**ΕΛΛΗΝΙΚΗ ΔΗΜΟΚΡΑΤΙΑ**

**ΕΛΛΗΝΙΚΗ ΣΤΑΤΙΣΤΙΚΗ ΑΡΧΗ**

Πειραιάς, 26 Νοεμβρίου 2026

# ΕΡΕΥΝΑ ΣΧΟΛΙΚΩΝ ΜΟΝΑΔΩΝ ΕΙΔΙΚΗΣ ΑΓΩΓΗΣ ΚΑΙ ΕΚΠΑΙΔΕΥΣΗΣ ΛΗΞΗΣ ΣΧΟΛΙΚΟΥ ΕΤΟΥΣ 2024/2025

Η Ελληνική Στατιστική Αρχή (ΕΛΣΤΑΤ) ανακοινώνει στοιχεία αναφορικά με τις Σχολικές Μονάδες Ειδικής Αγωγής και Εκπαίδευσης (ΣΜΕΑΕ), λήξης σχολικού έτους 2024/2025. Η έρευνα καλύπτει τις διαβαθμισμένες σχολικές μονάδες Ειδικής Αγωγής και Εκπαίδευσης, οι οποίες υπάγονται στην αρμοδιότητα του Υπουργείου Παιδείας, Θρησκευμάτων και Αθλητισμού (ΥΠΑΙΘΑ). Περιλαμβάνονται οι σχολικές μονάδες Πρωτοβάθμιας (Ειδικά Νηπιαγωγεία - Ειδικά Δημοτικά) και Δευτεροβάθμιας Εκπαίδευσης (Ειδικά Γυμνάσια - Ειδικά Λύκεια - Ειδικά Επαγγελματικά Γυμνάσια και Λύκεια - Εργαστήρια Ειδικής Επαγγελματικής Εκπαίδευσης/ΕΕΕΕΚ). Επίσης, περιλαμβάνονται τα Ειδικά Νηπιαγωγεία της Ελληνικής Εταιρείας Προστασίας και Αποκαταστάσεως Αναπήρων Παίδων (ΕΛΕΠΑΠ).

Σύμφωνα με τα στοιχεία της έρευνας παρατηρούνται τα ακόλουθα:

α) Οι **σχολικές μονάδες Πρωτοβάθμιας Εκπαίδευσης** κατά το σχολικό έτος 2024/2025 σε σχέση με το 2023/2024 αυξήθηκαν από 361 σε 377 (4,4%) ενώ οι **σχολικές μονάδες Δευτεροβάθμιας Εκπαίδευσης** αυξήθηκαν από 179 μονάδες σε 184 μονάδες (2,8%) (Πίνακας 1).

β) Το **διδακτικό προσωπικό** κατά το σχολικό έτος 2024/2025 σε σχέση με το 2023/2024 αυξήθηκε κατά 19,5% στην Πρωτοβάθμια Εκπαίδευση και κατά 9,4% στη Δευτεροβάθμια Εκπαίδευση (Πίνακας 2).

γ) **Οι εγγεγραμμένοι μαθητές** κατά το σχολικό έτος 2024/2025 σε σχέση με το 2023/2024 παρουσίασαν αύξηση κατά 6,6% στην Πρωτοβάθμια Εκπαίδευση και κατά 4,1% στη Δευτεροβάθμια Εκπαίδευση. Από το σύνολο των εγγεγραμμένων μαθητών το 68,3% αποτελούν οι άρρενες και το 31,7% οι θήλεις μαθήτριες (Πίνακες 2 και 3).

δ) **Η επικρατέστερη ειδική εκπαιδευτική ανάγκη** των εγγεγραμμένων μαθητών ήταν ο αυτισμός σε ποσοστό 40,2% και η αμέσως επόμενη η νοητική υστέρηση σε ποσοστό 25,3% (Πίνακας 3).

ε) Η **αναλογία του διδακτικού προσωπικού προς τους μαθητές** κατά το σχολικό έτος 2023/2024 ήταν 1 εκπαιδευτικός για 2,71 μαθητές, ενώ η αντίστοιχη αναλογία για το σχολικό έτος 2024/2025 ήταν 1 προς 2,50 (Πίνακας 2).

στ) Η **Περιφέρεια Αττικής** συγκέντρωσε το 33,8% του μαθητικού πληθυσμού των Σχολικών Μονάδων Ειδικής Αγωγής και Εκπαίδευσης της Χώρας. Ακολούθησε η περιφέρεια της **Κεντρικής Μακεδονίας** με 16,4% (Πίνακας 2).


**Πληροφορίες για μεθοδολογικά θέματα:**

Δ/νση Τομεακών Στατιστικών
Τμήμα Στατιστικών Εκπαίδευσης & Αθλητισμού
Προϊσταμένη του Τμήματος: Δήμητρα Αγγελοπούλου
Τηλ.: 213 135 2134
e-mail: d.angelopoulou@statistics.gr

**Πληροφορίες για παροχή δεδομένων:**

Τηλ. 213 135 2022, 213 135 2310
e-mail: data.dissem@statistics.gr

Ακολουθούν πίνακες που παρουσιάζουν στοιχεία αναφορικά με τον μαθητικό πληθυσμό και το διδακτικό προσωπικό στις σχολικές μονάδες Ειδικής Αγωγής και Εκπαίδευσης, κατά το σχολικό έτος 2024/2025 σε σχέση με το σχολικό έτος 2023/2024.

**Πίνακας 1. Πλήθος σχολικών μονάδων κατά Βαθμίδα Εκπαίδευσης, Τύπο Σχολικής Μονάδας και Περιφέρεια**

| ***Βαθμίδα Εκπαίδευσης και Τύπος Σχολικής Μονάδας*** | | |
|---|---|---|
| **Βαθμίδα και Τύπος Σχολικής Μονάδας** | **Πλήθος σχολικών μονάδων** | |
| | **2023/2024** | **2024/2025** |
| Ειδικό Νηπιαγωγείο | 152 | 164 |
| Ειδικό Δημοτικό | 209 | 213 |
| **ΣΥΝΟΛΟ ΠΡΩΤΟΒΑΘΜΙΑΣ ΕΚΠΑΙΔΕΥΣΗΣ** | **361** | **377** |
| Ειδικό Γυμνάσιο | 8 | 8 |
| Ειδικό Επαγγελματικό Γυμνάσιο και Λύκειο | 68 | 72 |
| Εργαστήριο Ειδικής Επαγγελματικής Εκπαίδευσης (ΕΕΕΕΚ) | 99 | 100 |
| Ειδικό Λύκειο | 4 | 4 |
| **ΣΥΝΟΛΟ ΔΕΥΤΕΡΟΒΑΘΜΙΑΣ ΕΚΠΑΙΔΕΥΣΗΣ** | **179** | **184** |
| **ΓΕΝΙΚΟ ΣΥΝΟΛΟ** | **540** | **561** |
| ***Περιφέρεια*** | | |
| **Περιφέρεια** | **Πλήθος σχολικών μονάδων** | |
| | **2023/2024** | **2024/2025** |
| Ανατολική Μακεδονία και Θράκη | 33 | 33 |
| Κεντρική Μακεδονία | 98 | 99 |
| Δυτική Μακεδονία | 21 | 21 |
| Θεσσαλία | 37 | 41 |
| Ήπειρος | 19 | 21 |
| Ιόνια Νησιά | 19 | 19 |
| Δυτική Ελλάδα | 46 | 47 |
| Στερεά Ελλάδα | 30 | 32 |
| Πελοπόννησος | 33 | 33 |
| Αττική | 118 | 123 |
| Βόρειο Αιγαίο | 19 | 19 |
| Νότιο Αιγαίο | 26 | 29 |
| Κρήτη | 41 | 44 |
| **ΓΕΝΙΚΟ ΣΥΝΟΛΟ** | **540** | **561** |

**Γράφημα 1. Πλήθος σχολικών μονάδων κατά Τύπο Σχολικής Μονάδας, σχολικού έτους 2024/2025**

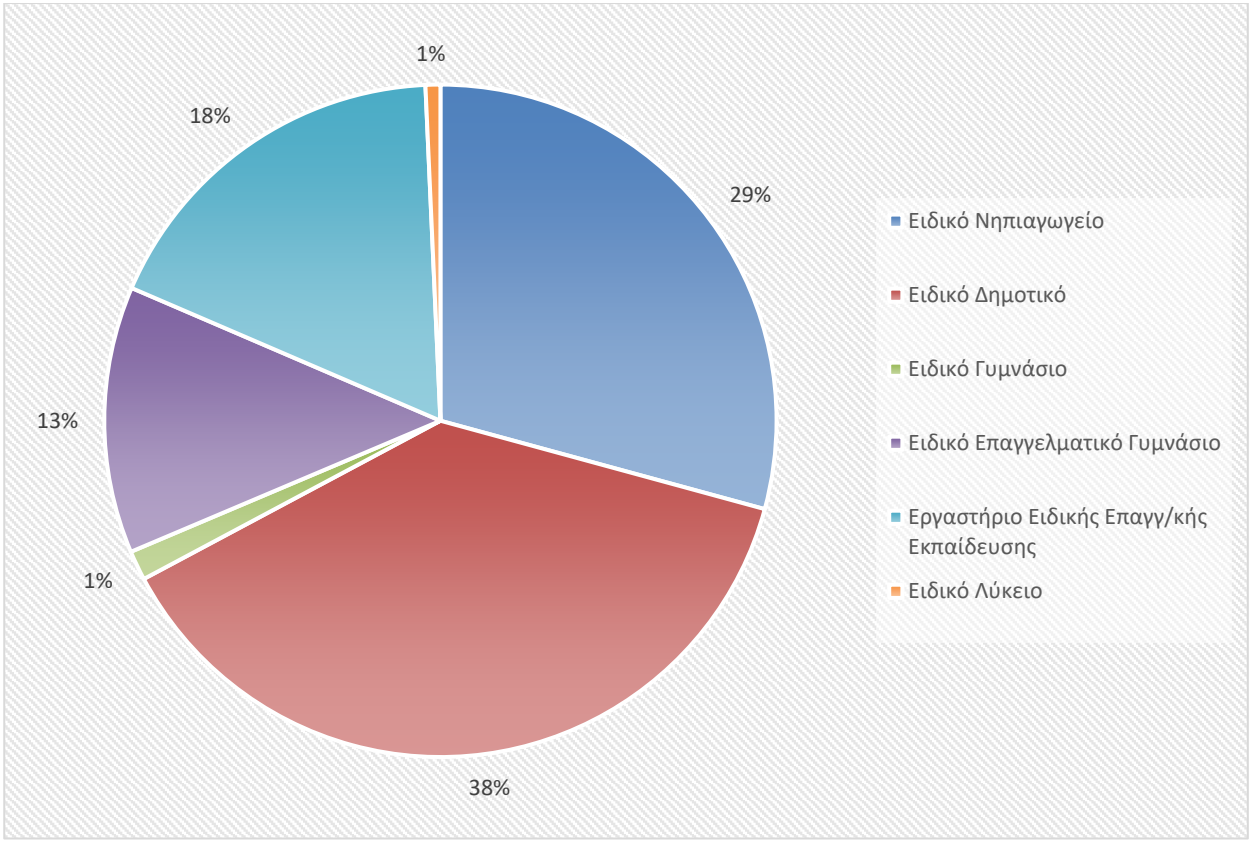

**Πίνακας 2. Εγγεγραμμένοι-ες μαθητές-τριες και διδακτικό προσωπικό κατά Βαθμίδα Εκπαίδευσης, Τύπο Σχολικής Μονάδας και Περιφέρεια**

| ***Βαθμίδα και Τύπος Σχολικής Μονάδας*** | | | | | | |
|---|---|---|---|---|---|---|
| **Βαθμίδα και Τύπος Σχολικής Μονάδας** | **Εγγεγραμμένοι Μαθητές** | | | **Διδακτικό προσωπικό[1]** | | |
| | **2023/24** | **2024/25** | **Μεταβολή (%)** | **2023/24** | **2024/25** | **Μεταβολή (%)** |
| Ειδικό Νηπιαγωγείο | 1.188 | 1.374 | 15,7 | 362 | 410 | 13,3 |
| Ειδικό Δημοτικό | 4.769 | 4.976 | 4,3 | 2119 | 2.554 | 20,5 |
| **ΣΥΝΟΛΟ ΠΡΩΤΟΒΑΘΜΙΑΣ ΕΚΠΑΙΔΕΥΣΗΣ** | **5.957** | **6.350** | **6,6** | **2.481** | **2.964** | **19,5** |
| Ειδικό Γυμνάσιο | 342 | 349 | 2,0 | 117 | 125 | 6,8 |
| Ειδικό Επαγγελματικό Γυμνάσιο | 2.297 | 2.484 | 8,1 | 1.196 | 1.296 | 8,4 |
| Εργαστήριο Ειδικής Επαγγελματικής Εκπαίδευσης (ΕΕΕΕΚ) | 3.880 | 3.934 | 1,4 | 1.536 | 1.698 | 10,5 |
| Ειδικό Λύκειο | 120 | 121 | 0,8 | 37 | 37 | 0,0 |
| Ειδικό Επαγγελματικό Λύκειο | 1.967 | 2.069 | 5,2 | - | -[2] | |
| **ΣΥΝΟΛΟ ΔΕΥΤΕΡΟΒΑΘΜΙΑΣ ΕΚΠΑΙΔΕΥΣΗΣ** | **8.606** | **8.957** | **4,1** | **2.886** | **3.156** | **9,4** |
| **ΓΕΝΙΚΟ ΣΥΝΟΛΟ** | **14.563** | **15.307** | **5,1** | **5.367** | **6.120** | **14,0** |
| ***Περιφέρεια*** | | | | | | |
| **Περιφέρεια** | **Εγγεγραμμένοι Μαθητές** | | | **Διδακτικό προσωπικό** | | |
| | **2023/24** | **2024/25** | **Μεταβολή (%)** | **2023/24** | **2024/25** | **Μεταβολή (%)** |
| Ανατολική Μακεδονία και Θράκη | 868 | 932 | 7,4 | 303 | 363 | 19,8 |
| Κεντρική Μακεδονία | 2.407 | 2.517 | 4,6 | 984 | 1.111 | 12,9 |
| Δυτική Μακεδονία | 279 | 286 | 2,5 | 118 | 150 | 27,1 |
| Θεσσαλία | 924 | 968 | 4,8 | 415 | 482 | 16,1 |
| Ήπειρος | 391 | 421 | 7,7 | 145 | 185 | 27,6 |
| Ιόνια Νησιά | 360 | 393 | 9,2 | 115 | 149 | 29,6 |
| Δυτική Ελλάδα | 1.106 | 1.180 | 6,7 | 377 | 436 | 15,6 |
| Στερεά Ελλάδα | 714 | 729 | 2,1 | 243 | 266 | 9,5 |
| Πελοπόννησος | 721 | 765 | 6,1 | 246 | 294 | 19,5 |
| Αττική | 4.976 | 5.172 | 3,9 | 1.633 | 1.785 | 9,3 |
| Βόρειο Αιγαίο | 311 | 329 | 5,8 | 152 | 174 | 14,5 |
| Νότιο Αιγαίο | 490 | 510 | 4,1 | 199 | 223 | 12,1 |
| Κρήτη | 1.016 | 1.105 | 8,8 | 437 | 502 | 14,9 |
| **ΓΕΝΙΚΟ ΣΥΝΟΛΟ** | **14.563** | **15.307** | **5,1** | **5.367** | **6.120** | **14,0** |

[1] *Στην περίπτωση που στο Ειδικό Επαγγελματικό Γυμνάσιο λειτουργεί και Ειδικό Επαγγελματικό Λύκειο (υπό την ίδια Διεύθυνση), το διδακτικό προσωπικό καταγράφεται στο Ειδικό Επαγγελματικό Γυμνάσιο. Το ίδιο ισχύει και για τα Γυμνάσια στα οποία λειτουργούν Λυκειακές τάξεις.*

[2] *Από την έρευνα έτους λήξης 2023/24 και έπειτα τα στατιστικά στοιχεία δημοσιεύονται σύμφωνα με τον παραπάνω κανόνα.*

**Πίνακας 3. Εγγεγραμμένοι-ες μαθητές-τριες κατά κατηγορία ειδικής εκπαιδευτικής ανάγκης[3] και φύλο**

| Κατηγορία ειδικής εκπαιδευτικής ανάγκης | Εγγεγραμμένοι Μαθητές | | | | | |
|---|---|---|---|---|---|---|
| | 2023/2024 | | | 2024/2025 | | |
| | Σύνολο | Άρρενες | Θήλεις | Σύνολο | Άρρενες | Θήλεις |
| Μαθησιακές δυσκολίες | 878 | 555 | 323 | 947 | 601 | 346 |
| Τυφλοί ή αμβλύωπες | 94 | 63 | 31 | 75 | 56 | 19 |
| Κωφοί ή βαρήκοοι | 300 | 185 | 115 | 297 | 173 | 124 |
| Νοητική υστέρηση | 4.457 | 2.729 | 1.728 | 3.868 | 2.359 | 1.509 |
| Αυτισμός | 5.880 | 4.545 | 1.335 | 6.152 | 4.793 | 1.359 |
| Κινητικά Προβλήματα | 448 | 280 | 168 | 361 | 233 | 128 |
| Συναισθηματικά Κοινωνικά και Ψυχικά προβλήματα | 671 | 439 | 232 | 728 | 475 | 253 |
| Διαταραχή Ελλειμματικής προσοχής-Υπερκινητικότητα (ΔΕΠΥ) | 167 | 134 | 33 | 200 | 162 | 38 |
| Πολλαπλές Αναπηρίες | 1.668 | 1.006 | 662 | 2.679 | 1.605 | 1.074 |
| **ΣΥΝΟΛΟ** | **14.563** | **9.936** | **4.627** | **15.307** | **10.457** | **4.850** |

**Γράφημα 2. Εγγεγραμμένοι-ες μαθητές-τριες κατά κατηγορία ειδικής εκπαιδευτικής ανάγκης και φύλο, σχολικού έτους 2024/2025**

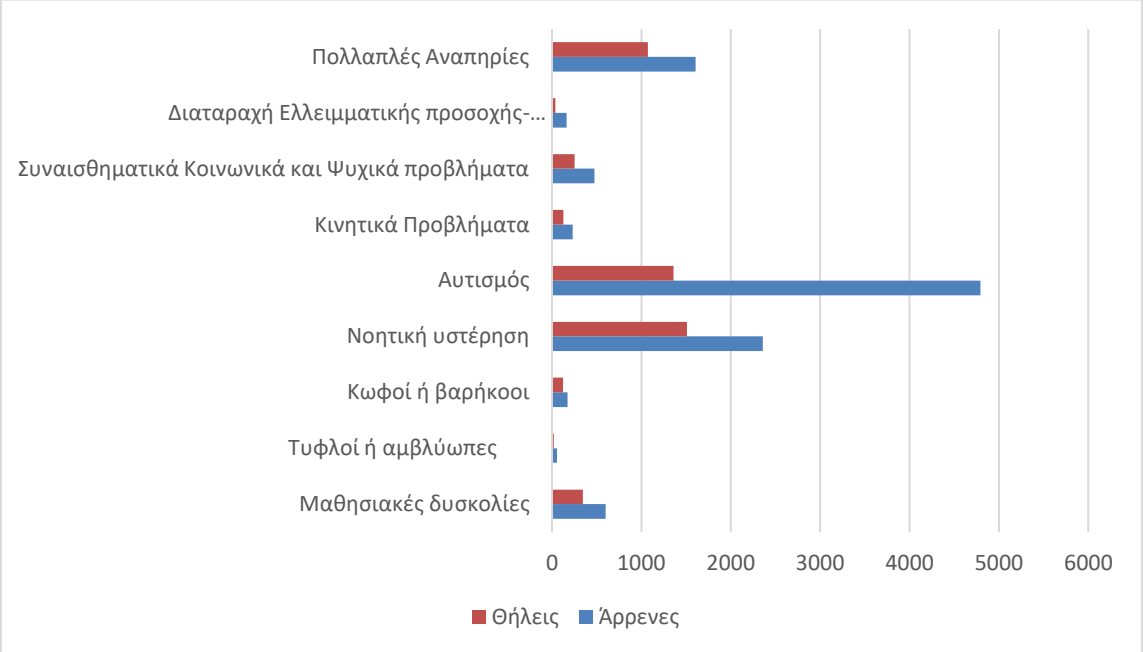


[3] Στην περίπτωση που ο/η μαθητής-τρια διαγιγνώσκεται με παραπάνω από μια ειδική εκπαιδευτική ανάγκη καταμετράται μόνο στην επικρατέστερη.

## Α. ΕΙΔΙΚΑ ΝΗΠΙΑΓΩΓΕΙΑ

### Πίνακας 4. Εγγεγραμμένοι-ες μαθητές-τριες και διδακτικό προσωπικό κατά Φορέα Σχολικής Μονάδας και Περιφέρεια

| ***Φορέας Σχολικής Μονάδας*** | | | | | | |
|---|---|---|---|---|---|---|
| **Σχολικές Μονάδες** | **Εγγεγραμμένοι-ες Μαθητές-τριες** | | | **Διδακτικό προσωπικό** | | |
| | **2023/24** | **2024/25** | **Μεταβολή (%)** | **2023/24** | **2024/25** | **Μεταβολή (%)** |
| Δημόσιες | 1.173 | 1.265 | 7,8 | 357 | 387 | 8,4 |
| ΝΠΙΔ [4] | 15 | 109 | 626,7 | 5 | 23 | 360,0 |
| **ΣΥΝΟΛΟ** | **1.188** | **1.374** | **15,7** | **362** | **410** | **13,3** |
| ***Περιφέρεια*** | | | | | | |
| **Περιφέρεια** | **Εγγεγραμμένοι-ες Μαθητές-τριες** | | | **Διδακτικό προσωπικό** | | |
| | **2023/24** | **2024/25** | **Μεταβολή (%)** | **2023/24** | **2024/25** | **Μεταβολή (%)** |
| Ανατολική Μακεδονία και Θράκη | 68 | 81 | 19,1 | 21 | 22 | 4,8 |
| Κεντρική Μακεδονία | 153 | 175 | 14,4 | 54 | 65 | 20,4 |
| Δυτική Μακεδονία | 31 | 26 | -16,1 | 10 | 12 | 20,0 |
| Θεσσαλία | 88 | 92 | 4,5 | 25 | 33 | 32,0 |
| Ήπειρος | 39 | 48 | 23,1 | 14 | 17 | 21,4 |
| Ιόνια Νησιά | 32 | 34 | 6,3 | 8 | 7 | -12,5 |
| Δυτική Ελλάδα | 88 | 116 | 31,8 | 25 | 32 | 28,0 |
| Στερεά Ελλάδα | 64 | 72 | 12,5 | 18 | 16 | -11,1 |
| Πελοπόννησος | 73 | 72 | -1,4 | 17 | 18 | 5,9 |
| Αττική | 409 | 460 | 12,5 | 116 | 119 | 2,6 |
| Βόρειο Αιγαίο | 28 | 32 | 14,3 | 11 | 13 | 18,2 |
| Νότιο Αιγαίο | 34 | 40 | 17,6 | 10 | 12 | 20,0 |
| Κρήτη | 81 | 126 | 55,6 | 33 | 44 | 33,3 |
| **ΣΥΝΟΛΟ** | **1.188** | **1.374** | **15,7** | **362** | **410** | **13,3** |

[4] Προγράμματα Πρώιμης Παρέμβασης της Ελληνικής Εταιρίας Προστασίας και Αποκαταστάσεως Αναπήρων Παίδων (ΕΛΕΠΑΠ) που αφορούν στη φοίτηση παιδιών με αναπηρία και ειδικές εκπαιδευτικές ανάγκες, ηλικίας τεσσάρων (4) έως επτά (7) ετών, η οποία είναι ισότιμη με τη φοίτηση σε οποιαδήποτε μονάδα ειδικής προσχολικής αγωγής (Ν. 3699/2008, άρθρο 32, &1).

## Β. ΕΙΔΙΚΑ ΔΗΜΟΤΙΚΑ

**Πίνακας 5. Εγγεγραμμένοι-ες μαθητές-τριες και διδακτικό προσωπικό κατά Περιφέρεια**

| Περιφέρεια | Εγγεγραμμένοι Μαθητές | | | Διδακτικό προσωπικό | | |
|---|---|---|---|---|---|---|
| | 2023/24 | 2024/25 | Μεταβολή (%) | 2023/24 | 2024/25 | Μεταβολή (%) |
| Ανατολική Μακεδονία και Θράκη | 261 | 280 | 7,3 | 99 | 137 | 38,4 |
| Κεντρική Μακεδονία | 792 | 809 | 2,1 | 396 | 468 | 18,2 |
| Δυτική Μακεδονία | 77 | 81 | 5,2 | 35 | 49 | 40,0 |
| Θεσσαλία | 311 | 329 | 5,8 | 160 | 194 | 21,3 |
| Ήπειρος | 135 | 139 | 3,0 | 55 | 79 | 43,6 |
| Ιόνια Νησιά | 125 | 133 | 6,4 | 41 | 58 | 41,5 |
| Δυτική Ελλάδα | 357 | 372 | 4,2 | 146 | 182 | 24,7 |
| Στερεά Ελλάδα | 220 | 241 | 9,5 | 85 | 102 | 20,0 |
| Πελοπόννησος | 239 | 237 | -0,8 | 101 | 120 | 18,8 |
| Αττική | 1.632 | 1.720 | 5,4 | 682 | 794 | 16,4 |
| Βόρειο Αιγαίο | 95 | 101 | 6,3 | 52 | 67 | 28,8 |
| Νότιο Αιγαίο | 175 | 187 | 6,9 | 74 | 82 | 10,8 |
| Κρήτη | 350 | 347 | -0,9 | 193 | 222 | 15,0 |
| **ΣΥΝΟΛΟ** | **4.769** | **4.976** | **4,3** | **2.119** | **2.554** | **20,5** |

## Γ. ΕΙΔΙΚΑ ΓΥΜΝΑΣΙΑ - ΕΙΔΙΚΑ ΛΥΚΕΙΑ

(περιλαμβάνονται τα Ειδικά Γυμνάσια, Ειδικά Επαγγελματικά Γυμνάσια, Εργαστήρια Ειδικής Επαγγελματικής Εκπαίδευσης, Ειδικά Λύκεια και Επαγγελματικά Λύκεια)

**Πίνακας 6. Εγγεγραμμένοι-ες μαθητές-τριες και διδακτικό προσωπικό κατά Περιφέρεια**

| Περιφέρεια | Εγγεγραμμένοι-ες Μαθητές-τριες | | | Διδακτικό προσωπικό [5] | | |
|---|---|---|---|---|---|---|
| | 2023/24 | 2024/25 | Μεταβολή (%) | 2023/24 | 2024/25 | Μεταβολή (%) |
| Ανατολική Μακεδονία και Θράκη | 539 | 571 | 5,9 | 183 | 204 | 11,5 |
| Κεντρική Μακεδονία | 1.462 | 1.533 | 4,9 | 534 | 578 | 8,2 |
| Δυτική Μακεδονία | 171 | 179 | 4,7 | 73 | 89 | 21,9 |
| Θεσσαλία | 525 | 547 | 4,2 | 230 | 255 | 10,9 |
| Ήπειρος | 217 | 234 | 7,8 | 77 | 89 | 15,6 |
| Ιόνια Νησιά | 203 | 226 | 11,3 | 66 | 84 | 27,3 |
| Δυτική Ελλάδα | 661 | 692 | 4,7 | 205 | 222 | 8,3 |
| Στερεά Ελλάδα | 430 | 416 | -3,3 | 140 | 148 | 5,7 |
| Πελοπόννησος | 409 | 458 | 12,0 | 128 | 156 | 21,9 |
| Αττική | 2.935 | 2.990 | 1,9 | 835 | 872 | 4,4 |
| Βόρειο Αιγαίο | 188 | 196 | 4,3 | 89 | 94 | 5,6 |
| Νότιο Αιγαίο | 281 | 283 | 0,7 | 115 | 129 | 12,2 |
| Κρήτη | 585 | 632 | 8,0 | 211 | 236 | 11,8 |
| **ΣΥΝΟΛΟ** | **8.606** | **8.957** | **4,1** | **2.886** | **3.156** | **9,4** |

[5] *Στην περίπτωση που στο Ειδικό Επαγγελματικό Γυμνάσιο λειτουργεί και Ειδικό Επαγγελματικό Λύκειο (υπό την ίδια Διεύθυνση), το διδακτικό προσωπικό καταγράφεται στο Ειδικό Επαγγελματικό Γυμνάσιο. Το ίδιο ισχύει και για τα Γυμνάσια στα οποία λειτουργούν Λυκειακές τάξεις.*

## ΕΠΕΞΗΓΗΜΑΤΙΚΕΣ ΣΗΜΕΙΩΣΕΙΣ

**Έρευνα Σχολικών Μονάδων Ειδικής Αγωγής και Εκπαίδευσης**

Οι Σχολικές Μονάδες Ειδικής Αγωγής και Εκπαίδευσης (ΣΜΕΑΕ) εκτείνονται στην Πρωτοβάθμια και Δευτεροβάθμια Εκπαίδευση και είναι οι ακόλουθες:

- Ειδικά Νηπιαγωγεία
- Προγράμματα Πρώιμης Παρέμβασης της Ελληνικής Εταιρίας Προστασίας και Αποκαταστάσεως Αναπήρων Παίδων (ΕΛΕΠΑΠ) - Νηπιαγωγεία
- Ειδικά Δημοτικά
- Ειδικά Γυμνάσια
- Εργαστήρια Ειδικής Επαγγελματικής Εκπαίδευσης (ΕΕΕΕΚ)
- Ειδικά Επαγγελματικά Γυμνάσια
- Ειδικά Λύκεια
- Ειδικά Επαγγελματικά Λύκεια

Η έρευνα διενεργείται σε ετήσια βάση, με σκοπό τη συλλογή στοιχείων για τους εγγεγραμμένους μαθητές, τον αριθμό των σχολικών μονάδων και τον αριθμό του διδακτικού προσωπικού.

**Νομικό πλαίσιο**

Κανονισμός 452/2008 του Ευρωπαϊκού Κοινοβουλίου και του Συμβουλίου και Εφαρμοστικός Κανονισμός 912/2013 της Επιτροπής.

**Μονάδες αναφοράς**

Μονάδες αναφοράς είναι οι σχολικές μονάδες Ειδικής Αγωγής και Εκπαίδευσης.

**Κάλυψη**

Σύνολο Χώρας

**Γεωγραφική Ταξινόμηση**

Η γεωγραφική ταξινόμηση βασίζεται στην Ονοματολογία των Εδαφικών Στατιστικών Μονάδων (NUTS).

**Χάρτης των 13 Περιφερειών (NUTS 2) της Ελλάδος**

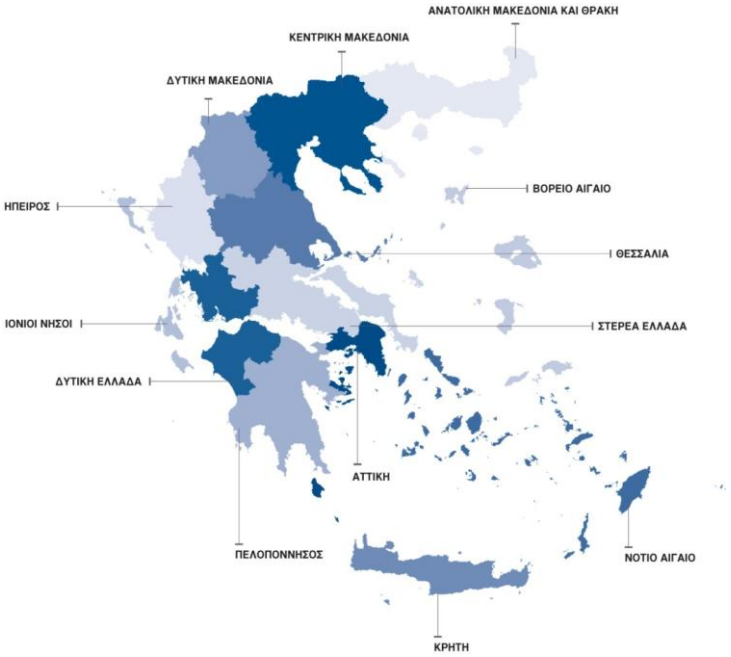

**Περίοδος αναφοράς**

Τα στοιχεία της έρευνας αναφέρονται στη λήξη του σχολικού έτους 2024/2025

**Μεθοδολογία και κάλυψη**

Η έρευνα Ειδικής Αγωγής και Εκπαίδευσης είναι ετήσια απογραφική.

Από την έρευνα έτους λήξης 2023/24, η βασική πηγή από την οποία συλλέγονται στοιχεία είναι οι διοικητικές πηγές του Υπουργείου Εθνικής Παιδείας Θρησκευμάτων και Αθλητισμού, επομένως πιθανόν να υπάρξουν ανακολουθίες στην χρονολογική σειρά. Συμπληρωματικά, στοιχεία συλλέγονται μέσω ερωτηματολογίων, τα οποία συμπληρώνονται από τις σχολικές μονάδες και στη συνέχεια ελέγχονται και αποστέλλονται στην ΕΛΣΤΑΤ από τις αρμόδιες Πρωτοβάθμιες και Δευτεροβάθμιες Διευθύνσεις Εκπαίδευσης.

**Παραπομπές**

Περισσότερες πληροφορίες, πίνακες αποτελεσμάτων, δείγματα δελτίων - ερωτηματολογίων κλπ., σχετικά με την Έρευνα των Σχολικών Μονάδων Ειδικής Αγωγής και Εκπαίδευσης, μπορούν να αναζητηθούν στην ιστοσελίδα της Ελληνικής Στατιστικής Αρχής (ΕΛΣΤΑΤ) www.statistics.gr και στο Σύνδεσμο «Στατιστικές» / Πληθυσμός και Κοινωνικές Συνθήκες / Εκπαίδευση / Ειδική Αγωγή και Εκπαίδευση-λήξη.