ΕΛΛΗΝΙΚΗ ΔΗΜΟΚΡΑΤΙΑ

ΕΛΛΗΝΙΚΗ ΣΤΑΤΙΣΤΙΚΗ ΑΡΧΗ

Πειραιάς, 26 Νοεμβρίου 2026

Παρακολούθηση του έργου των Μονάδων Κοινωνικής Φροντίδας, έτους 2025

Η Ελληνική Στατιστική Αρχή (ΕΛΣΤΑΤ) ανακοινώνει τα στοιχεία για τις Μονάδες Κοινωνικής Φροντίδας (Νομικά Πρόσωπα Δημοσίου Δικαίου - ΝΠΔΔ) για το έτος 2025. Η έρευνα διενεργείται κάθε δύο χρόνια και σκοπό έχει την καταγραφή μη οικονομικών στοιχείων των μονάδων αυτών, όπως το προσωπικό που απασχολούν και τον αριθμό των ατόμων που φιλοξενούν ή εξυπηρετούν.

Το έτος 2025, στις Μονάδες Κοινωνικής Φροντίδας (ΜΚΦ) περιλαμβάνονται 12 Κέντρα Κοινωνικής Πρόνοιας των Περιφερειών (ΚΚΠΠ), τα οποία συγκροτήθηκαν με τον Ν. 4109/2013. Κάθε ένα από αυτά συνιστά ένα ΝΠΔΔ και αποτελείται από Παραρτήματα, ορισμένα εκ των οποίων διαθέτουν περισσότερες από μια Δομές.

Περιλαμβάνονται, επίσης, 4 ΝΠΔΔ υπό την εποπτεία του Υπουργείου Κοινωνικής Συνοχής και Οικογένειας (10 μονάδες συνολικά), δηλαδή το Εθνικό Κέντρο Κοινωνικής Αλληλεγγύης (ΕΚΚΑ) με 5 Παραρτήματα, το Εθνικό Ίδρυμα Κωφών (ΕΙΚ) με 2 Παραρτήματα, το Κέντρο Εκπαίδευσης και Αποκατάστασης Τυφλών (ΚΕΑΤ) με 2 Παραρτήματα και το Παπάφειο Κέντρο Παιδικής Μέριμνας Θεσσαλονίκης «Μελιτεύς».

Επίσης, συμπεριλαμβάνονται και 9 Δημοτικά ΝΠΔΔ (7 Γηροκομεία και 2 Ορφανοτροφεία) και η Εταιρεία Προστασίας Ανηλίκων με 3 Παραρτήματα που φιλοξενούν ανηλίκους (2 στην Αττική και 1 στην Κρήτη), η οποία τελεί υπό την εποπτεία του Υπουργείου Δικαιοσύνης.

Τα Δημοτικά ΝΠΔΔ και το Παπάφειο προσφέρουν υπηρεσίες παρόμοιες με αυτές των ΚΚΠΠ στις ίδιες ομάδες πληθυσμού (χρονίως πάσχοντες/ΑμεΑ, ηλικιωμένους, ανηλίκους). Τα ΚΕΑΤ και ΕΙΚ παρέχουν υπηρεσίες εκπαίδευσης σε άτομα με ειδικές ανάγκες στο πλαίσιο της αποκατάστασης και επανένταξής τους στην κοινωνία, ενώ το ΕΚΚΑ απευθύνεται και σε άλλες ευπαθείς ομάδες (άστεγοι, θύματα βίας και πολλαπλών διακρίσεων, φτώχειας ή κοινωνικού αποκλεισμού) και παρέχει υπηρεσίες κοινωνικής στήριξης σε άτομα, οικογένειες και πληθυσμιακές ομάδες που περιέρχονται σε κατάσταση έκτακτης ψυχοκοινωνικής ανάγκης (Πίνακας 1).

Πίνακας 1. Αριθμός Μονάδων Κοινωνικής Φροντίδας κατά κατηγορία, έτη 2023 και 2025

Κατηγορία Μονάδων Κοινωνικής Φροντίδας	2023		2025		
	Μονάδες ΚΚΠΠ	Μονάδες λοιπών ΝΠΔΔ	Μονάδες ΚΚΠΠ	Μονάδες λοιπών ΝΠΔΔ	ΣΥΝΟΛΟ
Μονάδες ΑμεΑ/Χρόνιων Παθήσεων	28	7	28	7	35
Μονάδες Προστασίας Παιδιού	17	6	17	6[1]	23
Μονάδες Αποθεραπείας & Αποκατάστασης ΑμεΑ	10	4	10	4	14
Μονάδες άλλων ευπαθών ομάδων	0	5	0	5	5
ΣΥΝΟΛΟ	**55**	**22**	**55**	**22**	**77**

[1] Μία μονάδα είναι σε αναστολή για το 2025

Πληροφορίες για μεθοδολογικά θέματα:

Διεύθυνση Τομεακών Στατιστικών
Τμήμα Στατιστικών Υγείας και Κοινωνικής Προστασίας
Κόκοτας Ευάγγελος, Οικονομίδου Χριστίνα
Τηλ.: 213 135 2789, 2758
e-mail: sectoral@statistics.gr

Πληροφορίες για παροχή δεδομένων

Τηλ. 213 135 2022, 2310, 2308
e-mail: data.dissem@statistics.gr

Το 2025, στα ΚΚΠΠ ο αριθμός των απασχολούμενων και των ωφελούμενων κλειστής και ανοικτής φροντίδας μειώθηκε σε σύγκριση με το 2023, ενώ στις μονάδες των λοιπών ΝΠΔΔ, ο αριθμός των ωφελούμενων κλειστής και ανοιχτής φροντίδας μειώθηκε σε σύγκριση με το 2023, ενώ αυξήθηκε ο αριθμός των απασχολουμένων (Πίνακας 2).

Πίνακας 2. Μονάδες Κοινωνικής Φροντίδας, Απασχολούμενοι και Ωφελούμενοι, έτη 2023 και 2025

Έτος Αναφοράς	Μονάδες ΚΚΠΠ			Μονάδες λοιπών ΝΠΔΔ		
	2023	2025	Μεταβολή % (2025/2023)	2023	2025	Μεταβολή % (2025/2023)
Μονάδες Κοινωνικής Φροντίδας	55	55	0,0	22	22	0,0
Απασχολούμενοι	2.166	2.094	-3,3	486	487	0,2
Ωφελούμενοι Κλειστής Φροντίδας	2.053	1.903	-7,3	578	530	-8,3
Ωφελούμενοι Ανοικτής Φροντίδας	864	702	-18,8	1.032*	974	-5,6

**Αναθεωρημένα στοιχεία*

Το 2025 σε σύγκριση με το 2023 η μείωση των απασχολούμενων είναι 3,3% στις Μονάδες των ΚΚΠΠ ενώ οι απασχολούμενοι στις Μονάδες των λοιπών ΝΠΔΔ παρέμειναν σχεδόν αμετάβλητοι. Η μείωση οφείλεται κυρίως στη μείωση των απασχολούμενων στις Μονάδες ΑμεΑ/Χρονίων Παθήσεων των ΚΚΠΠ κατά 7,9% (Πίνακας 3, Γράφημα 1).

Πίνακας 3. Απασχολούμενοι Μονάδων Κοινωνικής Φροντίδας, κατά κατηγορία, έτη 2023 και 2025

	Μονάδες ΚΚΠΠ			Μονάδες λοιπών ΝΠΔΔ			ΣΥΝΟΛΟ		
Κατηγορία Μονάδων Κοινωνικής Φροντίδας	**2023**	**2025**	**Μεταβολή % (2025/2023)**	**2023**	**2025**	**Μεταβολή % (2025/2023)**	**2023**	**2025**	**Μεταβολή % (2025/2023)**
Μονάδες ΑμεΑ/Χρόνιων Παθήσεων	1.255	1.156	-7,9	229	250	9,2	1.484	1.406	-5,3
Μονάδες Προστασίας Παιδιού	487	477	-2,1	125	118	-5,6	612	595	-2,8
Μονάδες Αποθεραπείας & Αποκατάστασης ΑμεΑ	424	461	8,7	82	70	-14,6	506	531	4,9
Μονάδες άλλων ευπαθών ομάδων	0	0	-	50	49	-2,0	50	49	-2,0
ΣΥΝΟΛΟ	**2.166**	**2.094**	**-3,3**	**486**	**487**	**0,2**	**2.652**	**2.581**	**-2,7**

Γράφημα 1. Απασχολούμενοι Μονάδων Κοινωνικής Φροντίδας, κατά κατηγορία, έτη 2023 και 2025

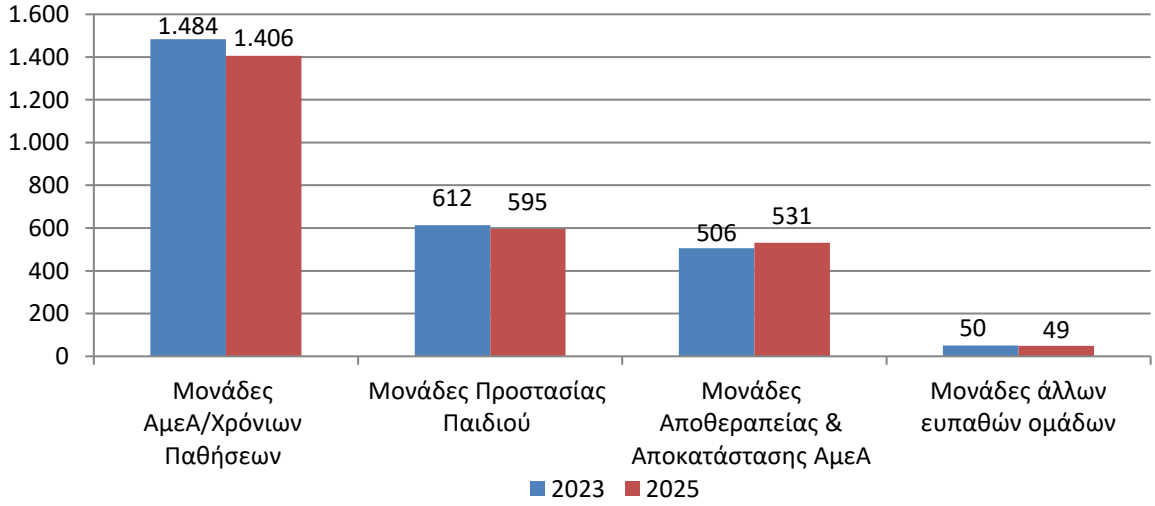

Κατά το 2025 οι ωφελούμενοι κλειστής φροντίδας στις Μονάδες των ΚΚΠΠ ήταν 1.903 έναντι 2.053 το 2023, παρουσιάζοντας μείωση 7,3%. Στις Μονάδες των λοιπών ΝΠΔΔ οι ωφελούμενοι κλειστής φροντίδας ήταν 530 το 2025 έναντι 578 το 2023 σημειώνοντας επίσης μείωση 8,3% (Πίνακας 4, Γράφημα 2).

Πίνακας 4. Ωφελούμενοι κλειστής φροντίδας στις Μονάδες Κοινωνικής Φροντίδας, κατά κατηγορία, έτη 2023 και 2025

Κατηγορία Μονάδων Κοινωνικής Φροντίδας	Μονάδες ΚΚΠΠ			Μονάδες λοιπών ΝΠΔΔ			Σύνολο Ωφελούμενων		
	2023	2025	Μεταβολή % (2025/2023)	2023	2025	Μεταβολή % (2025/2023)	2023	2025	Μεταβολή % (2025/2023)
Μονάδες ΑμεΑ/Χρόνιων Παθήσεων	1.319	1.256	-4,8	343	369	7,6	1.662	1.625	**-2,2**
Μονάδες Προστασίας Παιδιού	328	285	-13,1	87	76	-12,6	415	361	**-13,0**
Μονάδες Αποθεραπείας & Αποκατάστασης ΑμεΑ	406	362	-10,8	0	0	-	406	362	**-10,8**
Μονάδες άλλων ευπαθών ομάδων	0	0	-	148	85	-42,6	148	85	**-42,6**
ΣΥΝΟΛΟ	**2.053**	**1.903**	**-7,3**	**578**	**530**	**-8,3**	**2.631**	**2.433**	**-7,5**

Γράφημα 2. Ωφελούμενοι κλειστής φροντίδας στις Μονάδες Κοινωνικής Φροντίδας, κατά κατηγορία, έτη 2023 και 2025

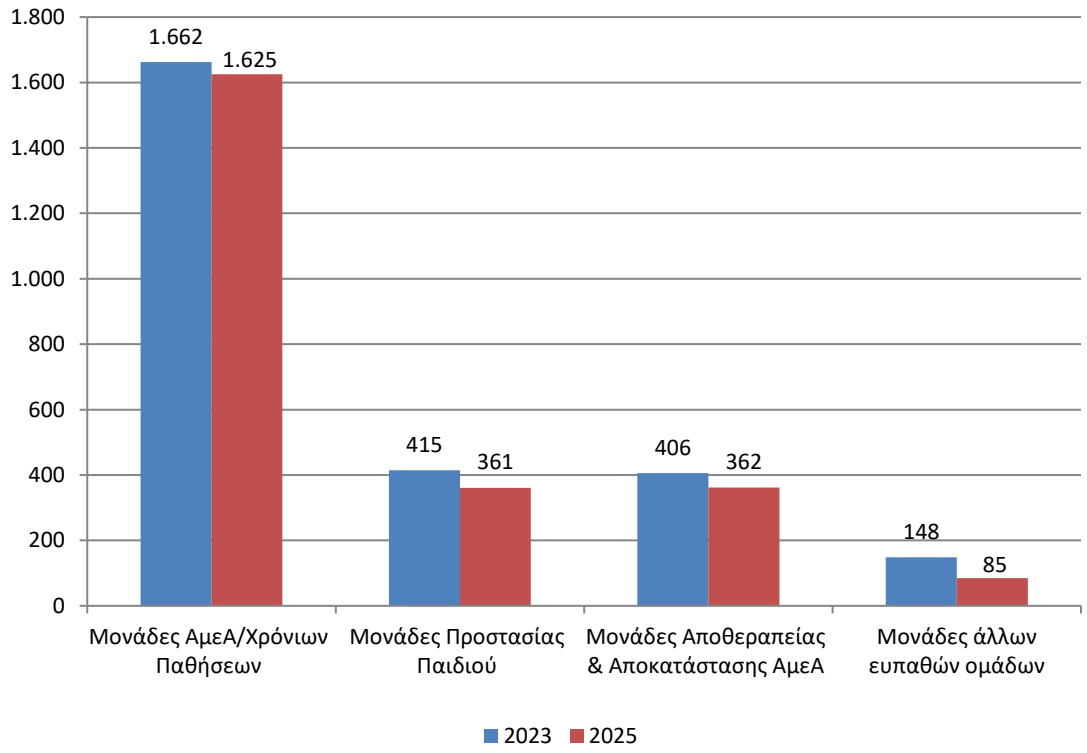

Κατά το 2025 οι ωφελούμενοι ανοικτής φροντίδας στις Μονάδες των ΚΚΠΠ ήταν 702 έναντι 864 το 2023, παρουσιάζοντας μείωση 18,8%. Στις Μονάδες των λοιπών ΝΠΔΔ οι ωφελούμενοι ανοικτής φροντίδας ήταν 974 έναντι 1.032 το 2023, σημειώνοντας επίσης μείωση 5,6% (Πίνακας 5, Γράφημα 3).

Πίνακας 5. Ωφελούμενοι ανοικτής φροντίδας στις Μονάδες Κοινωνικής Φροντίδας, κατά κατηγορία έτη 2023 και 2025

Κατηγορία Μονάδων Κοινωνικής Φροντίδας	Μονάδες ΚΚΠΠ			Μονάδες λοιπών ΝΠΔΔ			Σύνολο Ωφελούμενων		
	2023	2025	Μεταβολή % (2025/2023)	2023	2025	Μεταβολή % (2025/2023)	2023	2025	Μεταβολή % (2025/2023)
Μονάδες ΑμεΑ/Χρόνιων Παθήσεων	461	270	-41,4	40	38	-5,0	501	308	-38,5
Μονάδες Προστασίας Παιδιού	245	320	30,6	64	164	156,3	309	484	56,6
Μονάδες Αποθεραπείας & Αποκατάστασης ΑμεΑ	158	112	-29,1	527*	495	-6,1	685*	607	-11,4
Μονάδες Άλλων Ευπαθών Ομάδων	0	0	-	401	277	-30,9	401	277	-30,9
ΣΥΝΟΛΟ	**864**	**702**	**-18,8**	**1.032***	**974**	**-5,6**	**1.896***	**1.676**	**-11,6**

**Αναθεωρημένα στοιχεία*

Γράφημα 3. Ωφελούμενοι ανοικτής φροντίδας στις Μονάδες Κοινωνικής Φροντίδας, κατά κατηγορία έτη 2023 και 2025

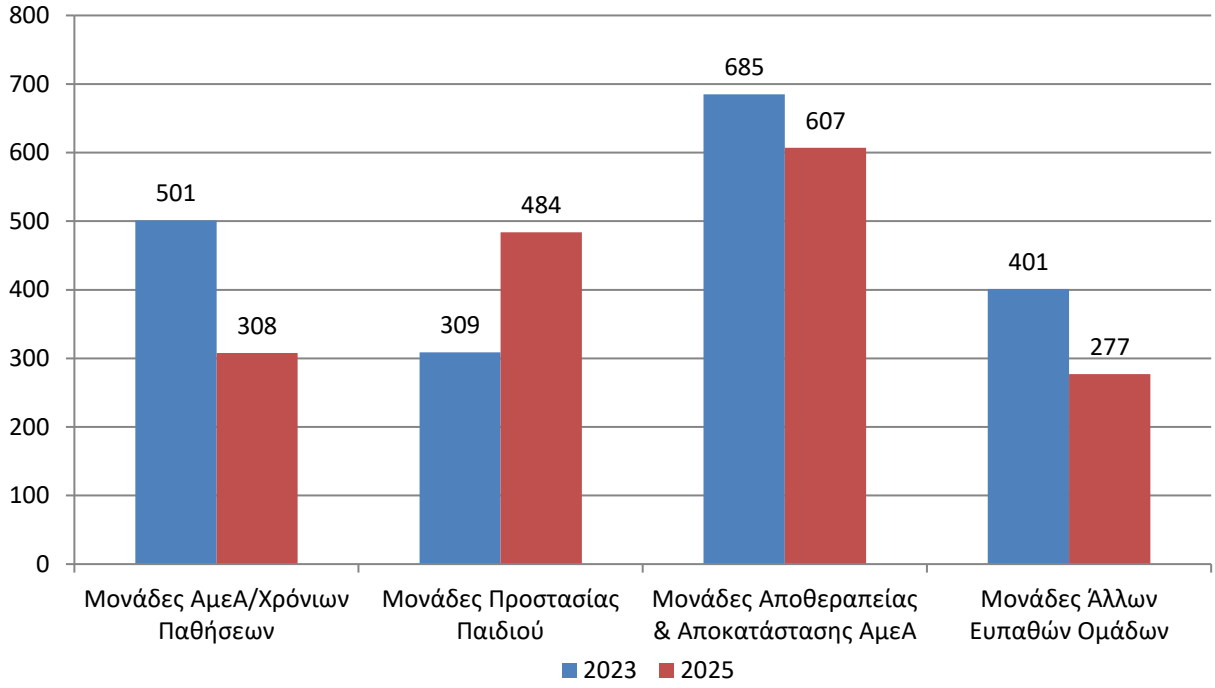

Από την ανάλυση των ωφελούμενων ανά φύλο προκύπτει ότι το ποσοστό των ανδρών ήταν υψηλότερο (γυναίκες 49,0%, άνδρες 51,0%). Στις περισσότερες ηλικιακές ομάδες υπερτερούν οι άνδρες και μόνο στις ηλικιακές ομάδες 0-5 ετών και άνω των 80 ετών η πλειοψηφία είναι γυναίκες. Η ηλικιακή ομάδα με τον μεγαλύτερο αριθμό ωφελούμενων είναι αυτή των 18-44 ετών με 1.024 ωφελούμενους. Η χρήση ανοικτής φροντίδας είναι χαμηλότερη σε σχέση με την κλειστή για τις περισσότερες ηλικιακές ομάδες, εκτός από τις ηλικιακές ομάδες 0-5, 6-12 και 18-44 ετών. Η χρήση της κλειστής φροντίδας αυξάνεται σταδιακά με την ηλικία, εκτός από την ηλικιακή ομάδα ≥80 ετών (Πίνακας 6, Γραφήματα 4 και 5).

Πίνακας 6. Ωφελούμενοι κλειστής και ανοικτής φροντίδας στις Μονάδες Κοινωνικής Φροντίδας, κατά φύλο και ηλικιακή ομάδα, έτος 2025

Ηλικιακή Ομάδα	Ωφελούμενοι	Ωφελούμενοι			
		Άρρενες	Θήλεις	κλειστής φροντίδας	ανοικτής φροντίδας
0-5 ετών	355	177	178	126	229
6-12 ετών	330	192	138	136	194
13-17 ετών	364	182	182	215	149
18-44 ετών	1.024	588	436	417	607
45-64 ετών	786	457	329	454	332
65-79 ετών	654	335	319	561	93
≥80 ετών	596	166	430	524	72
ΣΥΝΟΛΟ	**4.109**	**2.097**	**2.012**	**2.433**	**1.676**

Γράφημα 4. Ωφελούμενοι στις Μονάδες Κοινωνικής Φροντίδας, κατά φύλο και ηλικιακή ομάδα, έτος 2025

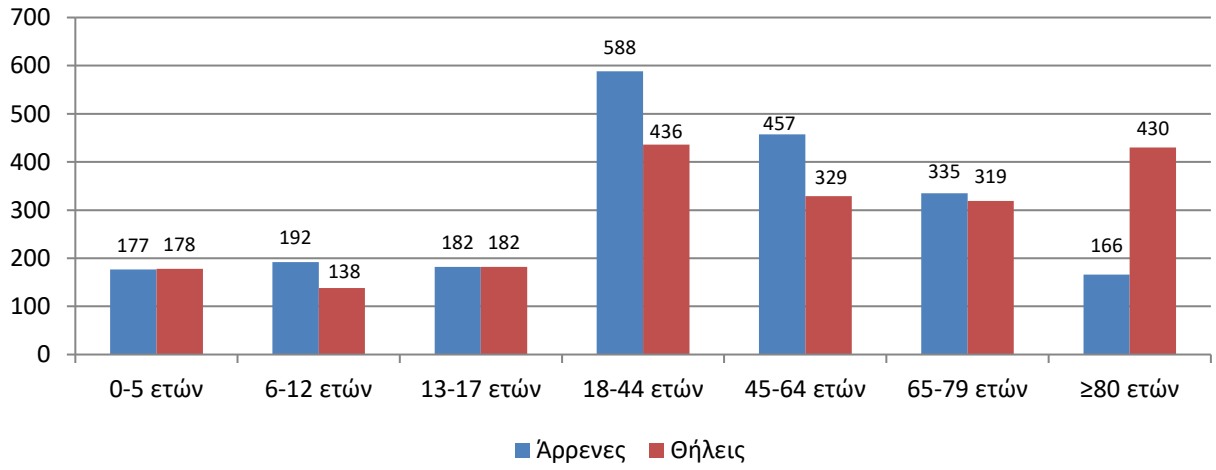

Γράφημα 5. Ωφελούμενοι κλειστής και ανοικτής φροντίδας στις Μονάδες Κοινωνικής Φροντίδας, κατά ηλικιακή ομάδα, έτος 2025

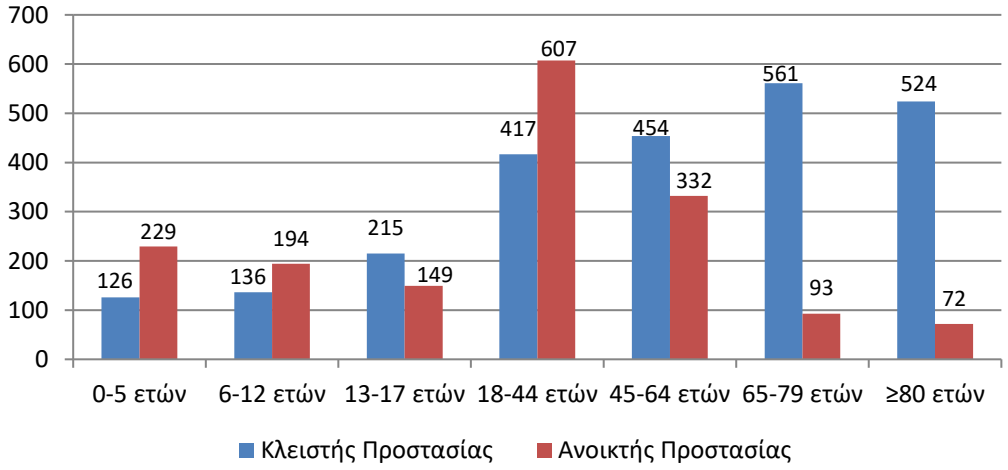

Το 2025, στο σύνολο των Μονάδων Κοινωνικής Φροντίδας, η διάρκεια παροχής φροντίδας ήταν 0-5 έτη για το 59,9% των ωφελούμενων. Στο 53,9% αυτών παρέχονταν κλειστή φροντίδα και στο 46,1% ανοικτή. Παρατηρείται ότι, όσο αυξάνει η διάρκεια παροχής φροντίδας, τα ποσοστά των ωφελούμενων μειώνονται καταλήγοντας στο 14,0% για 18 έτη φροντίδας και άνω (Πίνακας 7, Γράφημα 6).

Πίνακας 7. Ωφελούμενοι και διάρκεια παραμονής/φροντίδας στις Μονάδες Κοινωνικής Φροντίδας, έτος 2025

Διάρκεια παραμονής/φροντίδας (σε έτη)	Ωφελούμενοι	(%)	Ωφελούμενοι κλειστής φροντίδας	(%)	Ωφελούμενοι ανοικτής φροντίδας	(%)
0-5 έτη	2.461	59,9	1.326	54,5	1.135	67,7
6-18 έτη	1.074	26,1	696	28,6	378	22,6
>18 έτη	574	14,0	411	16,9	163	9,7
ΣΥΝΟΛΟ	**4.109**	**100,0**	**2.433**	**100,0**	**1.676**	**100,0**

Γράφημα 6. Ωφελούμενοι και διάρκεια παραμονής/φροντίδας στις Μονάδες Κοινωνικής Φροντίδας, έτος 2025

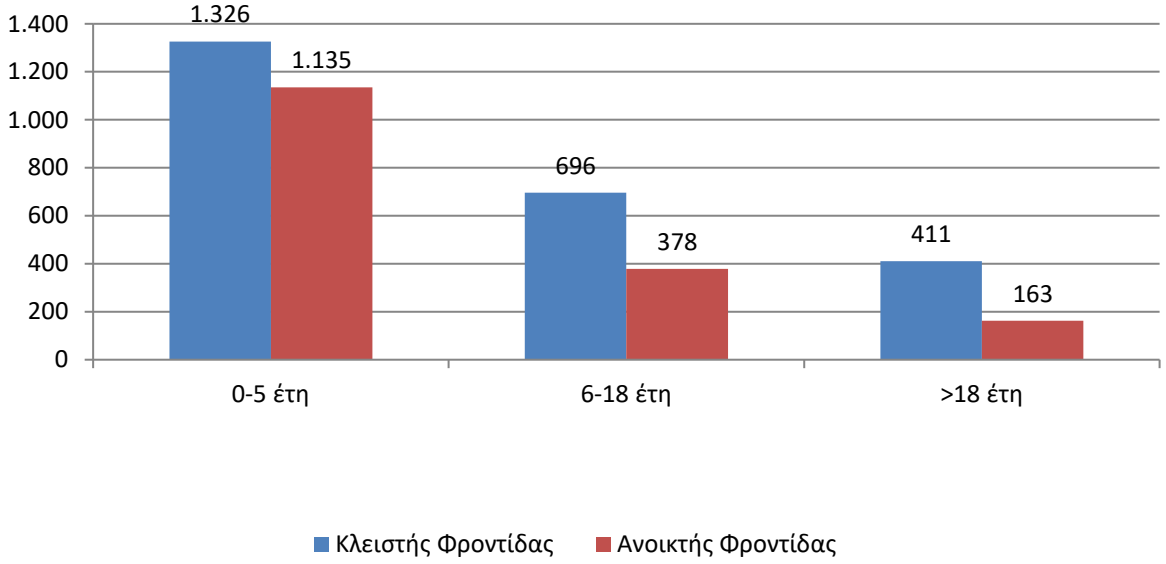

Η Περιφέρεια Αττικής παρουσιάζει τον μεγαλύτερο αριθμό ωφελούμενων και απασχολούμενων στις Μονάδες Κοινωνικής Φροντίδας. Ακολουθούν οι Περιφέρειες Κεντρικής Μακεδονίας και Κρήτης. Η Περιφέρεια Πελοποννήσου δεν διαθέτει Μονάδες Κοινωνικής Φροντίδας ενώ η Περιφέρεια Δυτικής Μακεδονίας διαθέτει μόνο μία.

Η πολυπληθέστερη κατηγορία απασχολούμενων ανήκει στο Λοιπό Προσωπικό (διοικητικοί, τεχνικοί, προσωπικό σίτισης, φύλαξης κ.λπ.) και ακολουθούν το Ιατρικό-Νοσηλευτικό Προσωπικό και οι Επιστήμονες διαφόρων ειδικοτήτων (ψυχολόγοι, κοινωνικοί λειτουργοί, φυσικοθεραπευτές) (Πίνακας 8, Γραφήματα 7 και 8).

Πίνακας 8. Περιφερειακή κατανομή των Μονάδων Κοινωνικής Φροντίδας, των ωφελούμενων κατά φύλο και των απασχολούμενων κατά ειδικότητα, έτος 2025

Περιφέρειες	Αριθμός Μονάδων Κοινωνικής Φροντίδας		Ωφελούμενοι			Απασχολούμενοι			
		% Κατανομή Μονάδων Κοινωνικής Φροντίδας	Άρρενες	Θήλεις	Σύνολο	Ιατρικό και Νοσηλευτικό Προσωπικό	Επιστημονικό Προσωπικό διαφόρων ειδικοτήτων	Λοιπό Προσωπικό	ΣΥΝΟΛΟ
Αττική	18	23,4	851	734	1585	213	90	394	697
Βόρειο Αιγαίο	3	3,9	54	105	159	49	6	68	123
Νότιο Αιγαίο	4	5,2	54	56	110	36	4	25	65
Κρήτη	10	13,0	227	208	435	124	17	145	286
Αν. Μακεδονία & Θράκη	6	7,8	147	90	237	72	17	70	159
Κεντρική Μακεδονία	11	14,3	317	274	591	192	32	188	412
Δυτική Μακεδονία	1	1,3	11	12	23	2	3	20	25
Ήπειρος	8	10,4	86	142	228	102	19	108	229
Θεσσαλία	5	6,5	152	148	300	116	10	35	161
Ιόνια Νησιά	3	3,9	65	109	174	42	5	42	89
Δυτική Ελλάδα	4	5,2	61	45	106	98	9	53	160
Στερεά Ελλάδα	4	5,2	72	89	161	58	5	47	110
Πελοπόννησος	0	0,0	0	0	0	0	0	0	0
ΣΥΝΟΛΟ	**77**	**100,0**	**2.097**	**2.012**	**4.109**	**1.104**	**217**	**1.195**	**2.516**

Γράφημα 7. Περιφερειακή κατανομή ωφελούμενων και απασχολούμενων στις Μονάδες Κοινωνικής Φροντίδας, έτος 2025

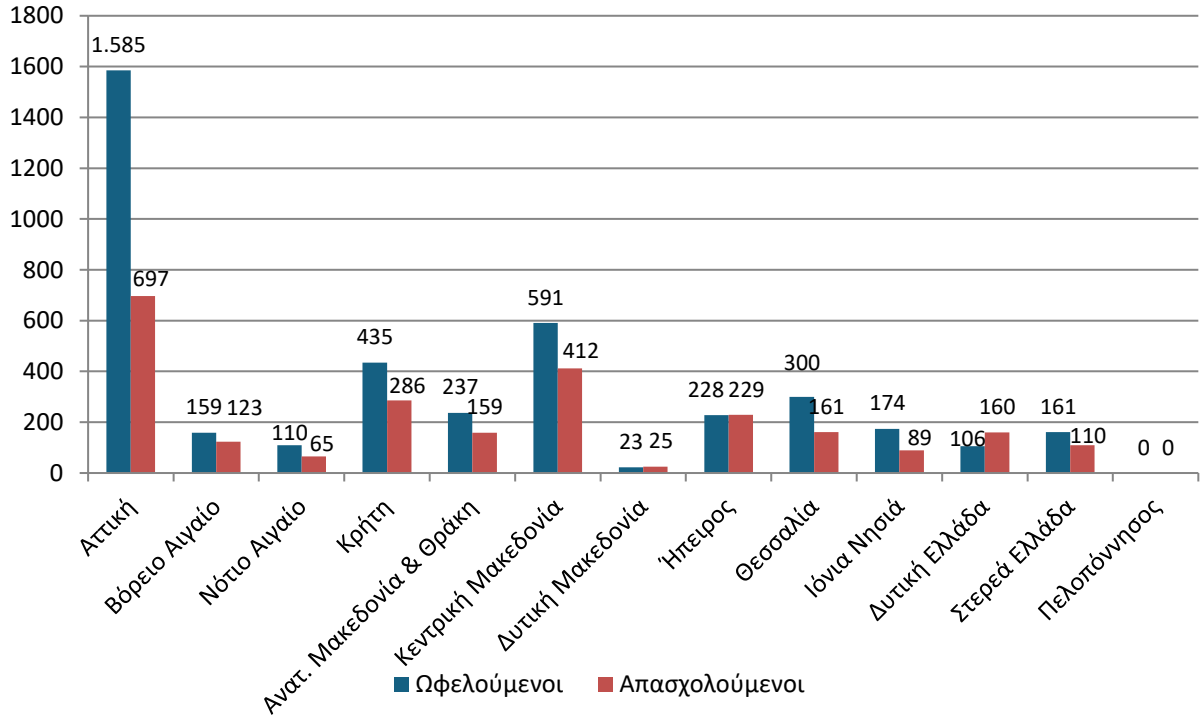

Γράφημα 8. Ποσοστιαία κατανομή των Μονάδων Κοινωνικής Φροντίδας κατά Περιφέρεια, έτος 2025

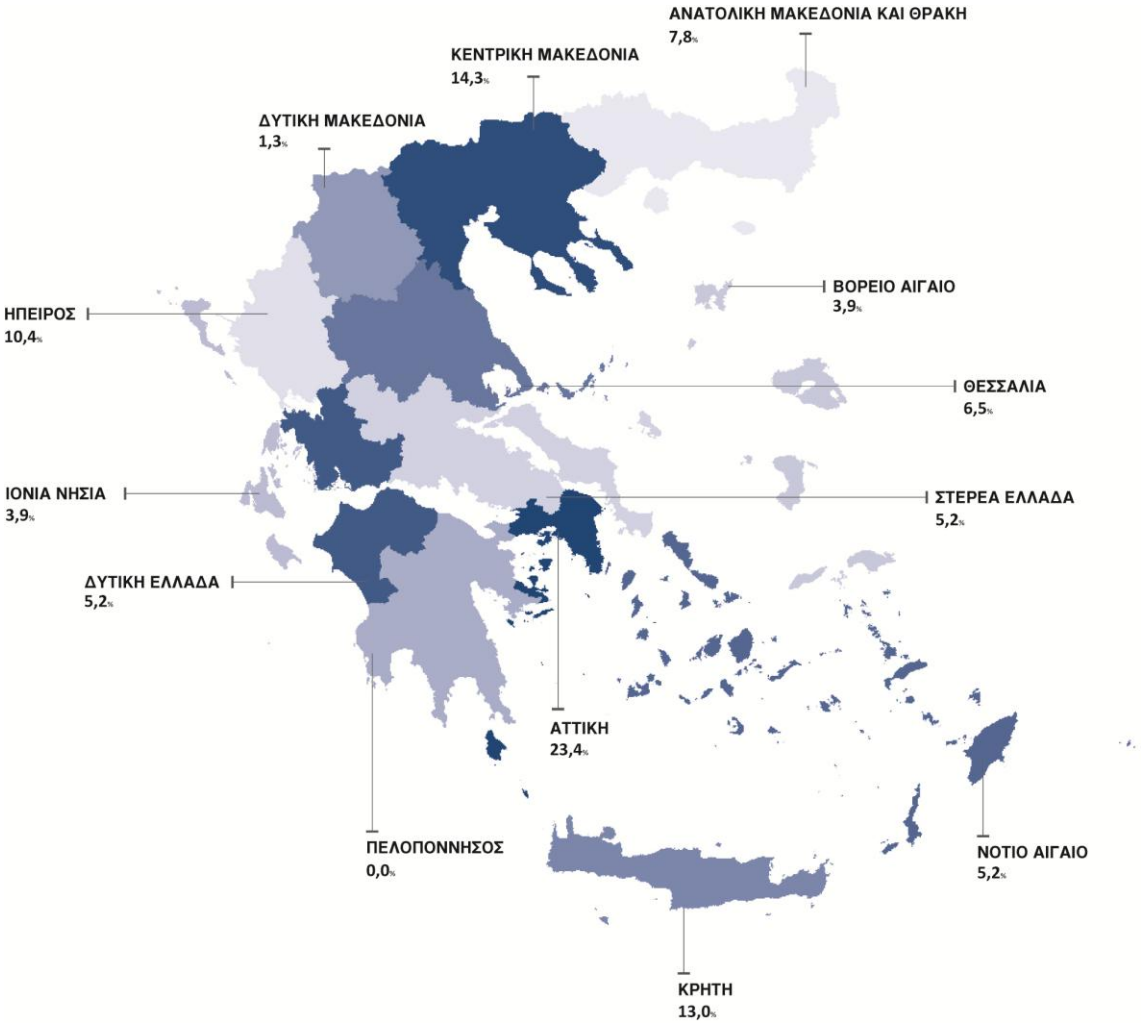

ΕΠΕΞΗΓΗΜΑΤΙΚΕΣ ΣΗΜΕΙΩΣΕΙΣ

Σκοπός της έρευνας Η έρευνα Μονάδων Κοινωνικής Φροντίδας παρακολουθεί σε διετή βάση τον αριθμό των μονάδων των Νομικών Προσώπων Δημοσίου Δικαίου (ΝΠΔΔ) που εξυπηρετούν ανάγκες κοινωνικής πρόνοιας στο σύνολο της Χώρας. Η έρευνα είναι απογραφική και σκοπό έχει τη συλλογή μη οικονομικών δεδομένων που αφορούν τον αριθμό των ωφελούμενων κλειστής και ανοικτής φροντίδας, καθώς και τον αριθμό των απασχολούμενων στις Μονάδες Κοινωνικής Φροντίδας της Χώρας.

Νομικό Πλαίσιο Νόμος 3832/10 όπως τροποποιηθείς ισχύει.

Περίοδος αναφοράς Περιλαμβάνονται οι μονάδες που λειτουργούσαν στις 31 Δεκεμβρίου του έτους αναφοράς.

Κάλυψη Καλύπτεται το σύνολο της Χώρας.

Βάσει του Νόμου 4025/2011 (αρθ.1) «Ανασυγκρότηση του Εθνικού Συστήματος Κοινωνικής Αλληλεγγύης», όπως αυτός τροποποιήθηκε με το Νόμο 4109/2013 (άρθρο 9) μονάδες της μορφής ΝΠΔΔ συγχωνεύτηκαν και παρουσιάζονται ως Παραρτήματα ή Δομές των νέων Κέντρων Κοινωνικής Πρόνοιας των Περιφερειών (ΚΚΠΠ), τα οποία ανέρχονται σε 12 (ένα ανά Περιφέρεια, πλην της Περιφέρειας Πελοποννήσου, η οποία δεν διαθέτει ΚΚΠΠ).

Σε κάθε ΚΚΠΠ αντιστοιχούν Μονάδες ή Παραρτήματα που ομαδοποιούνται σε τρεις μεγάλες κατηγορίες: Μονάδες ΑμεΑ/Χρόνιων Παθήσεων, Μονάδες Προστασίας Παιδιού, Μονάδες Αποθεραπείας & Αποκατάστασης ΑμεΑ. Οι μονάδες των ΚΚΠΠ προσφέρουν κλειστή φροντίδα σε άτομα με ειδικές ανάγκες και χρόνια νοσήματα, περιθάλπουν ανήλικους και ηλικιωμένους, καθώς και ανοικτή φροντίδα, κυρίως σε ανήλικους με αναπτυξιακές διαταραχές (1 Παράρτημα) και υπηρεσίες αποθεραπείας και αποκατάστασης. Στις Μονάδες αυτές εξακολουθεί να υπολογίζεται, για λόγους συγκρισιμότητας με τα προηγούμενα έτη, και ένα πρώην Παράρτημα του Κέντρου Κοινωνικής Πρόνοιας της Περιφέρειας Στερεάς Ελλάδας που πλέον λειτουργεί αυτόνομα ως Θεραπευτήριο Χρόνιων Παθήσεων.

Οι υπηρεσίες αποκατάστασης που προσφέρονταν από τα Κέντρα Αποθεραπείας Φυσικής και Κοινωνικής Αποκατάστασης (ΚΑΦΚΑ) και τα Κέντρα Εκπαίδευσης, Κοινωνικής Υποστήριξης και Κατάρτισης ΑμεΑ (ΚΕΚΥΚΑΜΕΑ) μεταφέρθηκαν στο Εθνικό Σύστημα Υγείας, εντάχθηκαν στη Δευτεροβάθμια Φροντίδα Υγείας (Νοσοκομεία) και μετονομάστηκαν σε Κέντρα Φυσικής Ιατρικής και Αποκατάστασης (ΚΕΦΙΑΠ). Με την μεταβολή αυτή, οι μονάδες που για τους σκοπούς της έρευνας αποκαλούμε Παραρτήματα και Δομές, μειώθηκαν από 95 την περίοδο 2007-2011, σε 55.

Με το άρθρο 102 & 103 του Ν. 3852/2010, κάθε Δήμος μπορεί να συνιστά ή να έχει έως δύο ΝΠΔΔ, ένα για τον Τομέα Κοινωνικής Προστασίας, Αλληλεγγύης και Παιδείας και ένα για τον Τομέα Πολιτισμού, Αθλητισμού και Περιβάλλοντος, όπως αυτοί προβλέπονται στο άρθρο 75 του Ν. 3463/2006.

Στην έρευνα περιλαμβάνονται 9 Δημοτικά Ιδρύματα με τη μορφή Γηροκομείων και Ορφανοτροφείων που αποτελούν αυτοτελή ΝΠΔΔ και 4 Ιδρύματα, τα ΕΚΚΑ, ΕΙΚ ΚΕΑΤ και το Παπάφειο Κέντρο Παιδικής Μέριμνας υπό την εποπτεία του

Υπουργείου Κοινωνικής Συνοχής και Οικογένειας, καθώς και η Εταιρεία Προστασίας Ανηλίκων που τελεί υπό την εποπτεία του Υπουργείου Δικαιοσύνης.

Μεθοδολογία Η έρευνα διεξάγεται απογραφικά σε επίπεδο Μονάδας Κοινωνικής Φροντίδας και καταγράφει τις υπηρεσίες πρόνοιας που παρέχονται, με διάκριση σε ανοικτή και κλειστή φροντίδα.

Ορισμοί

- Ανοικτή φροντίδα: αφορά στη φροντίδα που παρέχεται από τις ΜΚΦ σε άτομα ενήλικα ή ανήλικα που χρήζουν βοηθείας σε συγκεκριμένο χώρο, ο οποίος λειτουργεί συγκεκριμένες ώρες κατά τη διάρκεια της ημέρας, χωρίς διανυκτέρευση, π.χ. υπηρεσία παροχής ολοήμερης φροντίδας παιδιών (στήριξη της οικογένειας μέσω της φιλοξενίας παιδιών), όταν η οικογένεια δεν ανταποκρίνεται με επάρκεια στο γονεϊκό της ρόλο για οικονομικούς ή άλλους λόγους.
- Κλειστή φροντίδα: αφορά στη φροντίδα που παρέχεται από τις ΜΚΦ σε άτομα ευπαθών ομάδων, τα οποία διαμένουν μόνιμα ή προσωρινά και διανυκτερεύουν εντός ενός συγκεκριμένου χώρου, όπου καλύπτουν και τις βασικές τους ανάγκες (στέγη, τροφή) κατά πρώτο λόγο, αλλά και τις συναισθηματικές και ψυχοκοινωνικές τους ανάγκες π.χ. παιδοπόλεις, γηροκομεία/ χρόνιων παθήσεων.
- Απασχολούμενοι: Καταγράφονται οι απασχολούμενα στις ΜΚΦ, με διάκριση σε Ιατρικό και Νοσηλευτικό Προσωπικό, σε Επιστημονικό προσωπικό διαφόρων ειδικοτήτων και σε Λοιπό προσωπικό.
- Ωφελούμενοι: είναι το σύνολο των ατόμων που γίνονται αποδέκτες της υλικής και ψυχικής φροντίδας που παρέχεται από τις ΜΚΦ.

Παραπομπές Περισσότερες πληροφορίες σχετικά με την έρευνα Μονάδων Κοινωνικής Φροντίδας μπορούν να αναζητηθούν στην ιστοσελίδα της ΕΛΣΤΑΤ στον σύνδεσμο: http://www.statistics.gr/el/statistics/-/publication/SHE27/-