**ΕΛΛΗΝΙΚΗ ΔΗΜΟΚΡΑΤΙΑ**

**ΕΛΛΗΝΙΚΗ ΣΤΑΤΙΣΤΙΚΗ ΑΡΧΗ**

Πειραιάς, 26 Νοεμβρίου 2026

# ΕΡΕΥΝΑ ΚΙΝΗΣΗΣ ΚΡΑΤΙΚΩΝ - ΔΗΜΟΤΙΚΩΝ ΘΕΑΤΡΩΝ ΚΑΙ ΟΡΧΗΣΤΡΩΝ, 2025

Η Ελληνική Στατιστική Αρχή (ΕΛΣΤΑΤ) ανακοινώνει τα στοιχεία της Έρευνας Κίνησης Κρατικών - Δημοτικών Θεάτρων και Ορχηστρών του θεατρικού έτους 2024-2025[(1)]. Από τα αποτελέσματα της έρευνας για τη συγκεκριμένη χρονική περίοδο, παρατηρούνται τα εξής:

- Η δραστηριότητα των κρατικών - δημοτικών θεάτρων και ορχηστρών ανήλθε σε 2.223 έργα, σε 6.199 παραστάσεις και σε 2.736.117 θεατές, σημειώνοντας μείωση κατά 19,3% στον αριθμό των έργων, κατά 7,4% στον αριθμό των παραστάσεων και κατά 5,4% στον αριθμό των θεατών σε σύγκριση με το θεατρικό έτος 2023-2024 (Πίνακας 1, Γράφημα 1).
- Κατά τη χειμερινή περίοδο, ο μεγαλύτερος αριθμός θεατών καταγράφηκε στις κατηγορίες συναυλίες (315.191), παιδικό θέατρο (223.161) και κλασσικό θέατρο (209.791), ενώ κατά τη θερινή περίοδο, ο μεγαλύτερος αριθμός θεατών καταγράφηκε στις κατηγορίες συναυλίες (504.374), «άλλο είδος» (217.566) και αρχαίο δράμα (203.132) (Πίνακας 2, Γράφημα 2).
- Οι συνολικές επιχορηγήσεις τις οποίες έλαβαν τα κρατικά και τα δημοτικά θέατρα και οι ορχήστρες, ανήλθαν σε 69.572.640 ευρώ, παρουσιάζοντας αύξηση κατά 7,4% σε σύγκριση με την αντίστοιχη χρονική περίοδο του 2024 (Πίνακας 3 και Γράφημα 3).

Στοιχεία σχετικά με τη δυναμικότητα των χώρων των κρατικών - δημοτικών θεάτρων και ορχηστρών για τα έτη 2023 έως και 2025, καθώς και για τους απασχολούμενους σε κρατικά δημοτικά θέατρα και ορχήστρες κατά το έτος 2025, παρουσιάζονται αναλυτικά στους Πίνακες 4 και 5 και στο Γράφημα 5.

**Γράφημα 1: Κίνηση Κρατικών - Δημοτικών Θεάτρων και Ορχηστρών, 2016 έως και 2025**

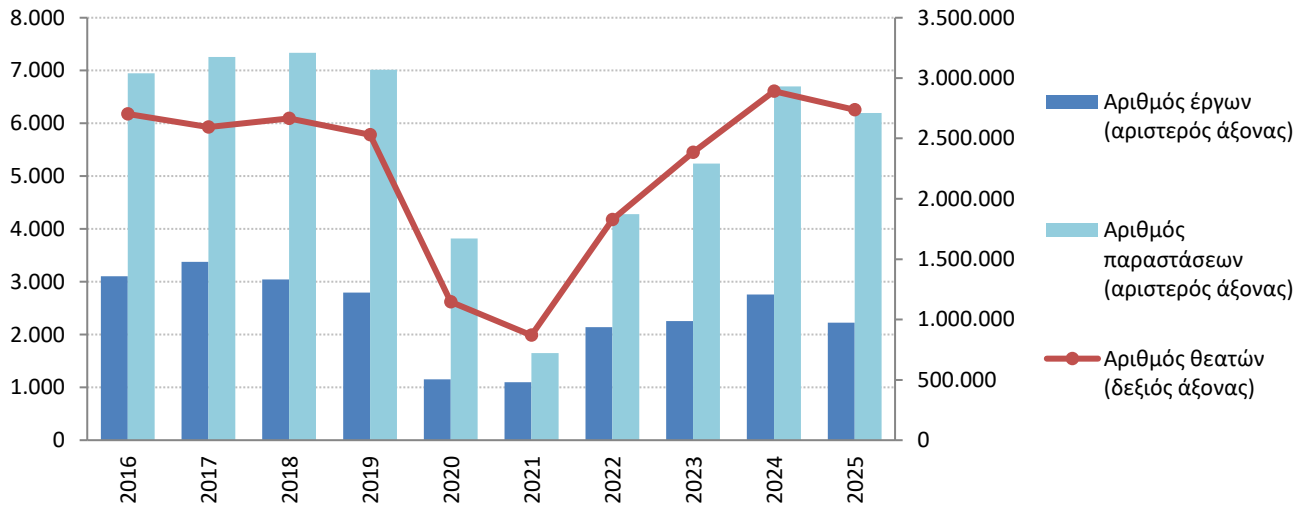


[(1)] *Έτος αναφοράς των στοιχείων της έρευνας θεωρείται το θεατρικό έτος, το οποίο ξεκινά την 1η Οκτωβρίου του έτους t-1 και λήγει την 30η Σεπτεμβρίου του επόμενου έτους (έτος t).*


**Πληροφορίες για μεθοδολογικά θέματα:**
Διεύθυνση Τομεακών Στατιστικών
Τμήμα Στατιστικών Τουρισμού και Πολιτισμού
Προϊσταμένη του Τμήματος: Ελένη Παπαδοπούλου
Τηλ: 213 135 2168
e-mail: e.papadopoulou@statistics.gr

**Πληροφορίες για παροχή δεδομένων:**
Τηλ.: 213 135 2022, 2308, 2310, 2338
e-mail: data.dissem@statistics.gr

**Πίνακας 1: Κίνηση Κρατικών - Δημοτικών Θεάτρων και Ορχηστρών, 2024 και 2025**

| | 2024 | 2025 | Μεταβολή (%) 2025/2024 |
|---|---|---|---|
| **Αριθμός έργων** | 2.756 | 2.223 | -19,3% |
| **Αριθμός παραστάσεων** | 6.698 | 6.199 | -7,4% |
| **Αριθμός θεατών** | 2.891.185 | 2.736.117 | -5,4% |

**Πίνακας 2: Κίνηση Κρατικών - Δημοτικών Θεάτρων και Ορχηστρών κατά είδος θεάματος και περίοδο, 2025**

| | Χειμερινή περίοδος | | | Θερινή περίοδος | | |
|---|---|---|---|---|---|---|
| **Είδος θεάματος** | **Αριθμός έργων** | **Αριθμός παραστάσεων** | **Αριθμός θεατών** | **Αριθμός έργων** | **Αριθμός παραστάσεων** | **Αριθμός θεατών** |
| Δράμα αρχαίο | 1 | 2 | 823 | 88 | 109 | 203.132 |
| Θέατρο κλασικό | 65 | 612 | 209.791 | 91 | 284 | 67.439 |
| Δράμα κλασικό νεότερο | 9 | 155 | 23.600 | 17 | 27 | 19.352 |
| Επιθεώρηση | 3 | 62 | 15.654 | 6 | 6 | 3.850 |
| Κωμωδία ξένη | 23 | 103 | 13.299 | 17 | 52 | 29.566 |
| Κωμωδία ελληνική | 66 | 428 | 96.999 | 71 | 186 | 95.119 |
| Δράμα ξένο | 17 | 202 | 19.390 | 40 | 43 | 51.266 |
| Δράμα ελληνικό | 45 | 464 | 86.492 | 18 | 29 | 15.882 |
| Μπουλβάρ | 1 | 1 | 200 | 2 | 28 | 9.630 |
| Κομεντί | 3 | 4 | 1.830 | 4 | 4 | 4.250 |
| Μιούζικαλ | 6 | 37 | 22.883 | 8 | 9 | 6.297 |
| Όπερα | 19 | 69 | 60.527 | 5 | 14 | 39.200 |
| Οπερέτα | 5 | 17 | 5.889 | 5 | 12 | 31.638 |
| Μπαλέτο | 13 | 39 | 38.651 | 20 | 21 | 13.734 |
| Συναυλία | 387 | 470 | 315.191 | 374 | 479 | 504.374 |
| Χορός | 66 | 121 | 62.522 | 80 | 141 | 61.377 |
| Θέατρο παιδικό | 146 | 1.159 | 223.161 | 140 | 249 | 98.702 |
| Άλλο είδος | 154 | 307 | 66.851 | 208 | 254 | 217.556 |
| **Σύνολο** | **1.029** | **4.252** | **1.263.753** | **1.194** | **1.947** | **1.472.364** |

**Γράφημα 2: Κίνηση Κρατικών - Δημοτικών Θεάτρων και Ορχηστρών (αριθμός θεατών) κατά είδος θεάματος, 2025**

**α. Χειμερινή περίοδος**

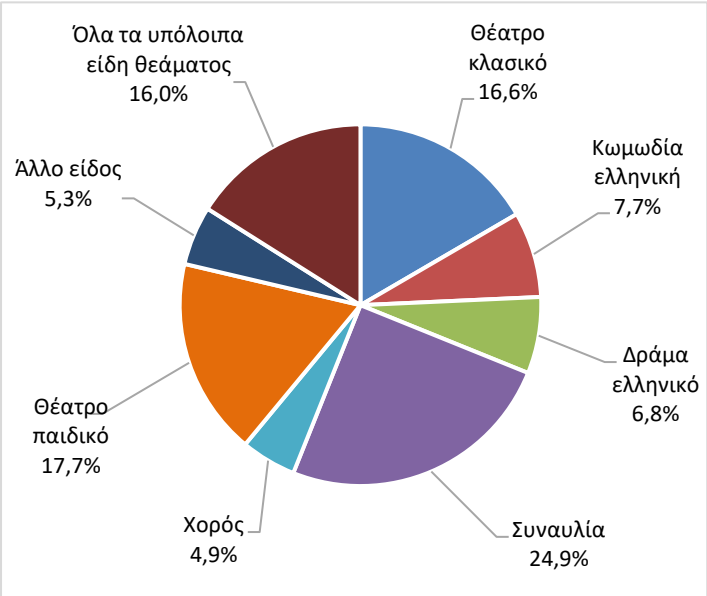


**β. Θερινή περίοδος**

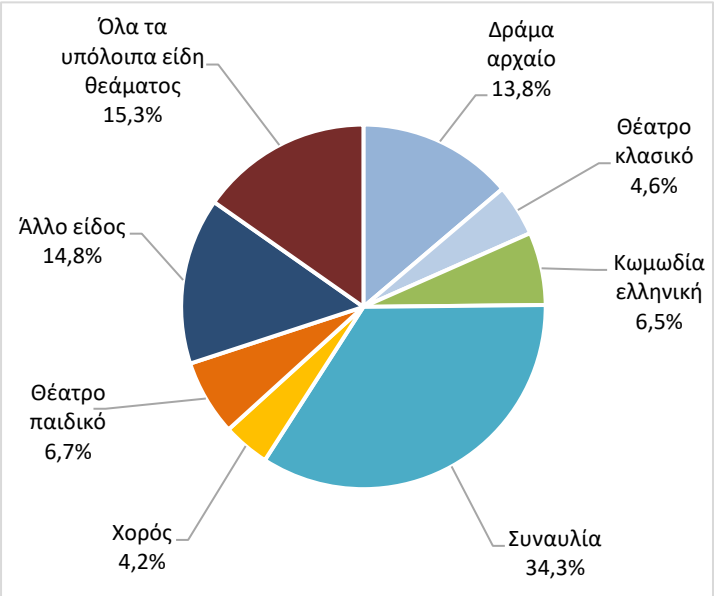

**Πίνακας 3 και Γράφημα 3: Επιχορηγήσεις των Κρατικών - Δημοτικών Θεάτρων και Ορχηστρών, 2016 έως και 2025**

| Έτος | Επιχορηγήσεις (σε ευρώ) |
|---|---|
| **2016** | 35.788.267 |
| **2017** | 41.337.129 |
| **2018** | 54.053.581 |
| **2019** | 41.798.193 |
| **2020** | 49.574.886 |
| **2021** | 48.708.013 |
| **2022** | 46.867.131 |
| **2023** | 62.725.564 |
| **2024** | 64.751.727 |
| **2025** | 69.572.640 |

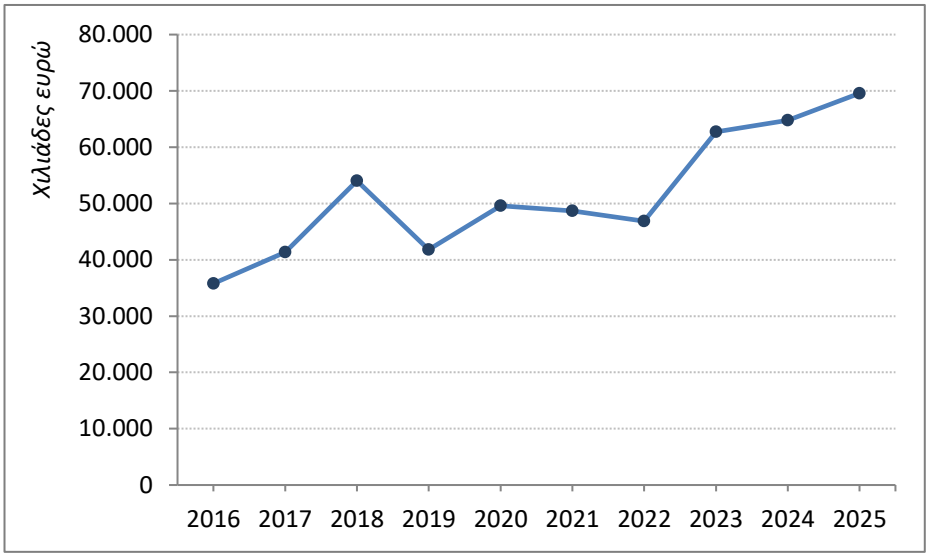


**Πίνακας 4: Δυναμικότητα χώρων των Κρατικών - Δημοτικών Θεάτρων και Ορχηστρών κατά τα έτη 2023, 2024 και 2025**

| | 2023 | 2024 | 2025 |
|---|---|---|---|
| **Αριθμός καθισμάτων** | 93.112 | 93.419 | 92.833 |
| **Εμβαδόν αιθουσών ($m^2$)** | 28.471 | 29.306 | 34.089 |
| **Εμβαδόν σκηνών ($m^2$)** | 18.286 | 15.621 | 16.294 |
| **Εμβαδόν καμαρινιών ($m^2$)** | 11.606 | 11.044 | 10.497 |
| **Εμβαδόν φουαγέ ($m^2$)** | 23.012 | 22.398 | 24.401 |

**Πίνακας 5 και Γράφημα 5: Απασχολούμενοι στα Κρατικά, Δημοτικά θέατρα και Ορχήστρες, 2025**

| | |
|---|---|
| Καλλιτέχνες | 1.613 |
| Διοικητικό προσωπικό | 593 |
| Λοιποί (τεχνικοί, ταξιθέτριες κ.λπ.) | 1.691 |
| **Σύνολο απασχολουμένων** | **3.897** |

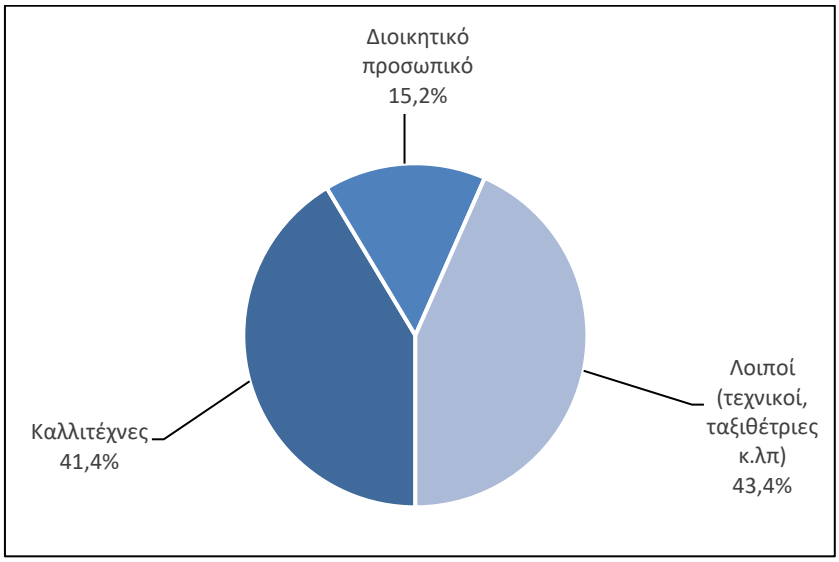

## ΕΠΕΞΗΓΗΜΑΤΙΚΕΣ ΣΗΜΕΙΩΣΕΙΣ

**Έρευνα Κίνησης Κρατικών - Δημοτικών Θεάτρων και Ορχηστρών**

Η Έρευνα Κίνησης Κρατικών - Δημοτικών Θεάτρων και Ορχηστρών διενεργείται από το έτος 1970. Στην έρευνα συλλέγονται στοιχεία για τη δραστηριότητα και την κίνηση των Κρατικών - Δημοτικών Θεάτρων και Ορχηστρών, ανά είδος θεάματος (αρχαίο, κλασικό και νεότερο δράμα, κωμωδία, όπερα, συναυλία κ.λπ.).
Τα στοιχεία αφορούν στον αριθμό των έργων, των παραστάσεων και των θεατών, τη δυναμικότητα των χώρων των θεάτρων, τους απασχολούμενους και τις επιχορηγήσεις.

**Νομικό πλαίσιο**

Ν. 3832/2010, όπως τροποποιήθηκε και ισχύει.

**Περίοδος αναφοράς**

Θεατρικό έτος, 1/10/2024 – 30/9/2025

**Μεθοδολογία**

Η έρευνα είναι απογραφική και διενεργείται σε ετήσια βάση. Το έτος αναφοράς των στοιχείων της έρευνας αφορά στο θεατρικό έτος το οποίο ξεκινά την 1η Οκτωβρίου του έτους t-1 και τελειώνει την 30$^{η}$ Σεπτεμβρίου του επόμενου έτους (έτος t). Τα στοιχεία συλλέγονται από τα κρατικά θέατρα της χώρας, τα Δημοτικά Περιφερειακά Θέατρα και Ορχήστρες και τα λοιπά Δημοτικά Θέατρα.

**Παραπομπές**

Περισσότερες πληροφορίες σχετικά με την έρευνα Κρατικών - Δημοτικών Θεάτρων και Ορχηστρών είναι διαθέσιμες στην ιστοσελίδα της ΕΛΣΤΑΤ (www.statistics.gr), στη θέση: http://www.statistics.gr/el/statistics/-/publication/SCI15/-