

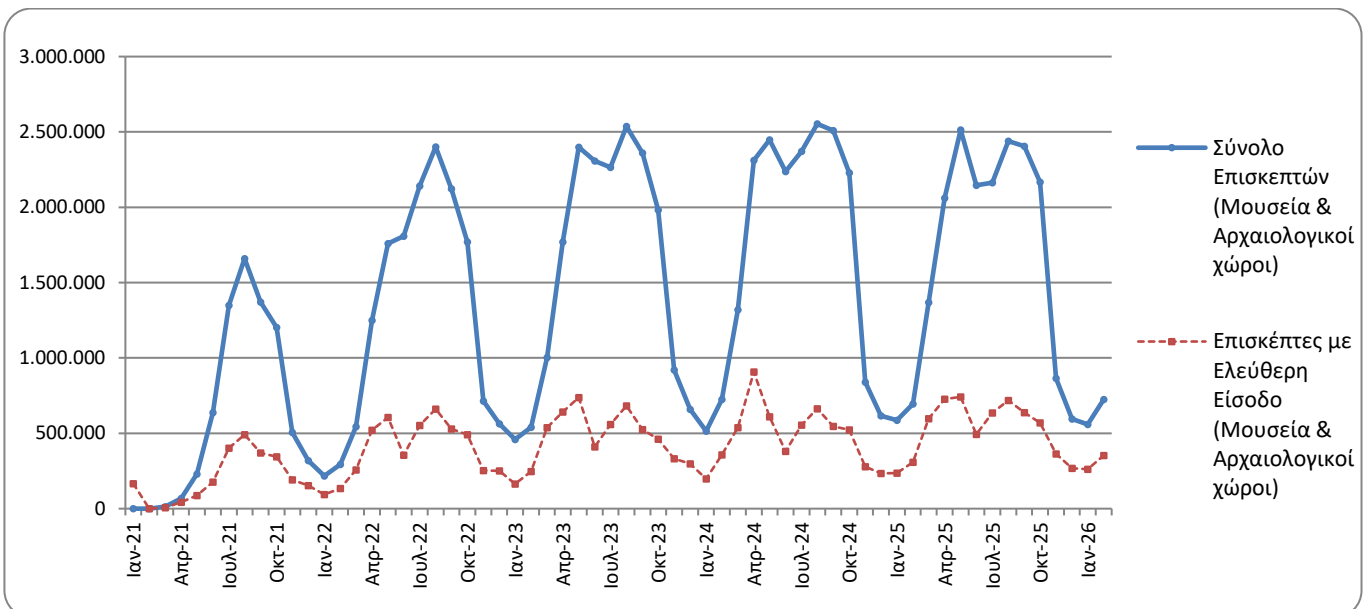


ΚΙΝΗΣΗ ΜΟΥΣΕΙΩΝ ΚΑΙ ΑΡΧΑΙΟΛΟΓΙΚΩΝ ΧΩΡΩΝ ΦΕΒΡΟΥΑΡΙΟΣ 2026

Η Ελληνική Στατιστική Αρχή (ΕΛΣΤΑΤ) ανακοινώνει τα αποτελέσματα της Έρευνας Κίνησης Μουσείων και Αρχαιολογικών Χώρων για τον μήνα Φεβρουάριο 2026. Συγκεκριμένα:

- Κατά το μήνα Φεβρουάριο 2026 σε σύγκριση με τον αντίστοιχο μήνα του 2025, καταγράφεται αύξηση των επισκεπτών μουσείων κατά 8,4%, των επισκεπτών ελεύθερης εισόδου κατά 16,3% και των αντίστοιχων εισπράξεων κατά 56,8% (Πίνακας 1).
- Στους αρχαιολογικούς χώρους, κατά το μήνα Φεβρουάριο 2026 σε σύγκριση με τον αντίστοιχο μήνα του 2025, καταγράφεται αύξηση των επισκεπτών κατά 1,3%, των επισκεπτών ελεύθερης εισόδου κατά 13,1% και αύξηση των αντίστοιχων εισπράξεων κατά 140,6% (Πίνακας 1).
- Κατά το δίμηνο Ιανουαρίου – Φεβρουαρίου 2026 παρατηρείται αύξηση, σε σχέση με την αντίστοιχη περίοδο του 2025, κατά 5,8% στους επισκέπτες των μουσείων, κατά 10,6% στους επισκέπτες ελεύθερης εισόδου και κατά 59,1% στις αντίστοιχες εισπράξεις (Πίνακας 2).
- Στους αρχαιολογικούς χώρους, κατά το δίμηνο Ιανουαρίου - Φεβρουαρίου 2026, παρατηρείται μείωση σε σχέση με την αντίστοιχη περίοδο του έτους 2025 κατά 3,9% στους επισκέπτες, αύξηση κατά 14,8% στους επισκέπτες ελεύθερης εισόδου και κατά 124,0% στις αντίστοιχες εισπράξεις (Πίνακας 2).

Γράφημα 1: Κίνηση Μουσείων και Αρχαιολογικών Χώρων (Ιανουάριος 2021 – Φεβρουάριος 2026)



Πληροφορίες για μεθοδολογικά θέματα:

Διεύθυνση Τομεακών Στατιστικών
Τμήμα Στατιστικών Τουρισμού και Πολιτισμού
Η Προϊσταμένη του τμήματος: Ελένη Παπαδοπούλου
Τηλ: 213 135 2168
e-mail: e.papadopoulou@statistics.gr

Πληροφορίες για παροχή δεδομένων:

Τηλ.: 213 135 2022, 2308, 2310
e-mail: data.dissem@statistics.gr

**ΠΙΝΑΚΑΣ 1: ΕΠΙΣΚΕΠΤΕΣ ΜΟΥΣΕΙΩΝ ΚΑΙ ΑΡΧΑΙΟΛΟΓΙΚΩΝ ΧΩΡΩΝ – ΕΙΣΠΡΑΞΕΙΣ
(ΦΕΒΡΟΥΑΡΙΟΣ 2025 ΚΑΙ ΦΕΒΡΟΥΑΡΙΟΣ 2026)**

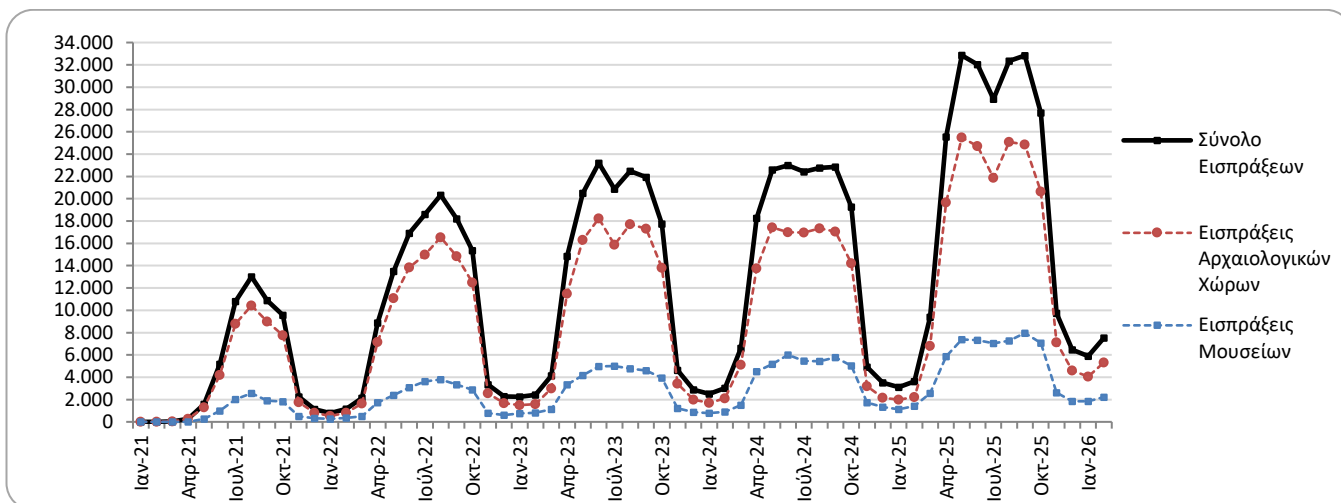
I. ΑΡΙΘΜΟΣ ΕΠΙΣΚΕΠΤΩΝ			
Μουσεία - Αρχαιολογικοί Χώροι	2025	2026	Μεταβολή 2026/2025
Γενικό σύνολο επισκεπτών (Α+Β)	695.846	725.432	4,3%
A. Μουσεία (Γ+Ε)	286.220	310.399	8,4%
Μουσείο Ακρόπολης	91.305	104.308	14,2%
Εθνικό Αρχαιολογικό	37.276	41.850	12,3%
Αρχαίας Ολυμπίας ⁽¹⁾	7.286	5.838	-19,9%
Παλάτι Ιπποτών (Ρόδου)	5.052	3.157	-37,5%
Ηρακλείου (Κρήτης)	5.216	5.008	-4,0%
Λευκού Πύργου	6.622	13.734	107,4%
Δελφών ⁽¹⁾	24.240	21.521	-11,2%
Λοιπών μουσείων	109.223	114.983	5,3%
B. Αρχαιολογικοί χώροι (Δ+Ζ)	409.626	415.033	1,3%
Επιδαύρου	22.689	22.634	-0,2%
Ακροπόλεως Μυκηνών και Θησαυρού Ατρέα	23.192	23.373	0,8%
Ακροπόλεως Αθηνών	182.483	191.796	5,1%
Σουνίου	16.225	19.551	20,5%
Ακροπόλεως Λίνδου	2.802	1.517	-45,9%
Βασιλικοί Τάφοι Βεργίνας	9.241	9.738	5,4%
Αρχαίας Ολυμπίας ⁽¹⁾	5.486	3.809	-30,6%
Κνωσού (Κρήτης)	7.447	6.723	-9,7%
Φαιστού (Κρήτης)	504	464	-7,9%
Αρχαίας Κορίνθου	7.467	8.114	8,7%
Μυστρά	3.633	3.618	-0,4%
Δελφών ⁽¹⁾	9.443	9.645	2,1%
Λοιπών αρχαιολογικών χώρων	119.014	114.051	-4,2%
II. ΑΡΙΘΜΟΣ ΕΠΙΣΚΕΠΤΩΝ ΜΕ ΕΙΣΙΤΗΡΙΟ			
	2025	2026	Μεταβολή 2026/2025
Σύνολο Επισκεπτών Με Εισιτήριο (Γ+Δ)	387.781	372.430	-4,0%
Γ. Μουσεία	143.937	144.884	0,7%
Δ. Αρχαιολογικοί χώροι	243.844	227.546	-6,7%
III. ΑΡΙΘΜΟΣ ΕΠΙΣΚΕΠΤΩΝ ΕΛΕΥΘΕΡΗΣ ΕΙΣΟΔΟΥ			
	2025	2026	Μεταβολή 2026/2025
Σύνολο Επισκεπτών Ελεύθερης Εισόδου (Ε+Ζ)	308.065	353.002	14,6%
Ε. Μουσεία	142.283	165.515	16,3%
Ζ. Αρχαιολογικοί χώροι	165.782	187.487	13,1%
IV. ΕΙΣΠΡΑΞΕΙΣ (σε ευρώ)			
	2025	2026	Μεταβολή 2026/2025
Σύνολο Εισπράξεων (Η+Θ) ⁽²⁾	3.625.743	7.536.245	107,9%
Η. Μουσεία	1.415.384	2.218.764	56,8%
Θ. Αρχαιολογικοί χώροι	2.210.359	5.317.481	140,6%

⁽¹⁾ Από τον Απρίλιο 2024, υπάρχει η δυνατότητα ηλεκτρονικής αγοράς εισιτηρίων από τα μουσεία Αρχαίας Ολυμπίας και Δελφών, στα οποία περιλαμβάνεται η επίσκεψη του αντίστοιχου αρχαιολογικού χώρου, χωρίς να είναι εφικτός ο διαχωρισμός ανάμεσα στην επίσκεψη σε μουσείο και σε αρχαιολογικό χώρο.

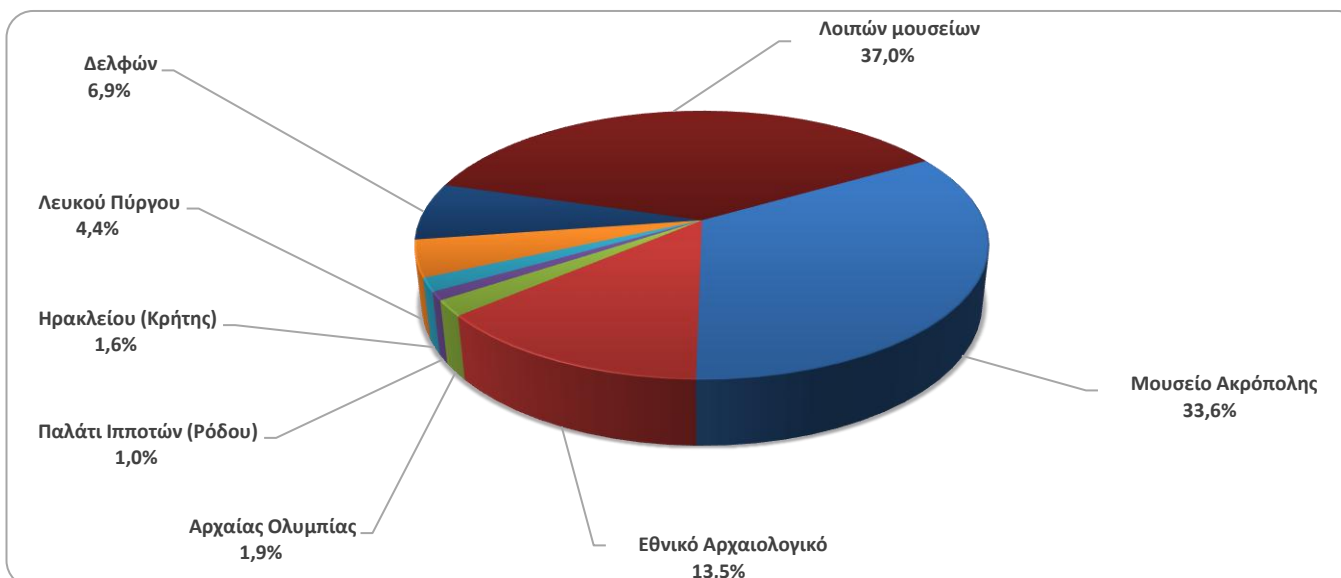
⁽²⁾ Σε εφαρμογή των διατάξεων της Κ.Υ.Α 117624 (ΦΕΚ 1968/τ.Β/29-03-24), από 01/04/2025 ισχύει νέα τιμολογιακή πολιτική για τις επισκέψεις σε μουσεία και αρχαιολογικούς χώρους

Στα παρακάτω διαγράμματα παρουσιάζεται η πορεία των εισπράξεων Μουσείων και Αρχαιολογικών χώρων (γράφημα 2) καθώς και η επισκεψιμότητα ανά Μουσείο (γράφημα 3) και ανά Αρχαιολογικό χώρο (γράφημα 4).

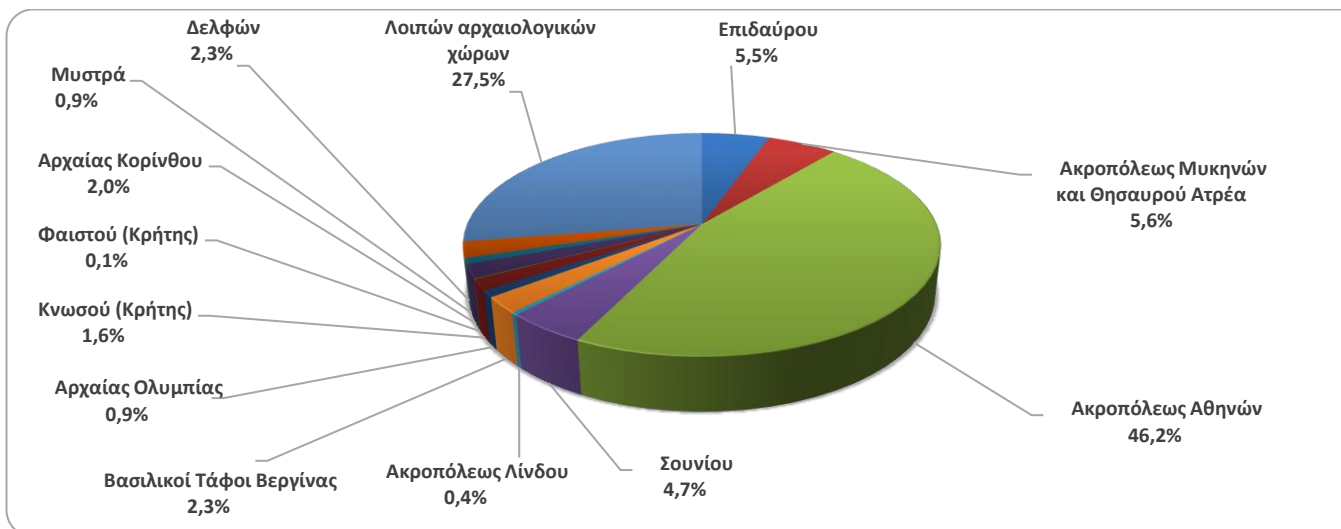
Γράφημα 2: Εισπράξεις Μουσείων και Αρχαιολογικών χώρων (Ιανουάριος 2021 – Φεβρουάριος 2026)
(σε χιλιάδες ευρώ)



Γράφημα 3: Επισκεψιμότητα Μουσείων, Φεβρουάριος 2026



Γράφημα 4: Επισκεψιμότητα Αρχαιολογικών χώρων, Φεβρουάριος 2026



**ΠΙΝΑΚΑΣ 2: ΕΠΙΣΚΕΠΤΕΣ ΜΟΥΣΕΙΩΝ ΚΑΙ ΑΡΧΑΙΟΛΟΓΙΚΩΝ ΧΩΡΩΝ - ΕΙΣΠΡΑΞΕΙΣ
(2024, 2025, ΙΑΝΟΥΑΡΙΟΣ - ΦΕΒΡΟΥΑΡΙΟΣ 2025, 2026)**

I. ΑΡΙΘΜΟΣ ΕΠΙΣΚΕΠΤΩΝ					
Μουσεία - Αρχαιολογικοί Χώροι	2024	2025	ΙΑΝΟΥΑΡΙΟΣ - ΦΕΒΡΟΥΑΡΙΟΣ		Μεταβολή 2026/2025
			2025	2026	
Γενικό σύνολο επισκεπτών (Α+Β)	20.661.857	20.005.955	1.283.007	1.283.405	0,0%
A. Μουσεία (Γ+Ε)	6.651.911	6.678.093	519.751	549.902	5,8%
Μουσείο Ακρόπολης	1.994.279	1.994.050	159.754	176.076	10,2%
Εθνικό Αρχαιολογικό	642.956	665.414	67.797	78.237	15,4%
Αρχαίας Ολυμπίας ⁽¹⁾	286.519	301.459	11.109	9.567	-13,9%
Παλάτι Ιπποτών (Ρόδου) ⁽³⁾	370.138	311.678	6.232	6.684	7,3%
Ηρακλείου (Κρήτης)	379.363	387.682	9.335	9.640	3,3%
Λευκού Πύργου	239.767	233.683	18.218	23.160	27,1%
Δελφών ⁽¹⁾	445.188	463.159	41.079	37.384	-9,0%
Λοιπών μουσείων	2.293.701	2.320.968	206.227	209.154	1,4%
B. Αρχαιολογικοί χώροι (Δ+Ζ)	14.009.946	13.327.862	763.256	733.503	-3,9%
Επιδαύρου	548.971	525.113	39.281	37.268	-5,1%
Ακροπόλεως Μυκηνών και Θησαυρού Ατρέα	547.361	501.256	41.012	39.220	-4,4%
Ακροπόλεως Αθηνών	4.557.693	4.609.113	344.574	349.472	1,4%
Σουνίου	421.556	382.650	33.095	33.193	0,3%
Ακροπόλεως Λίνδου	702.363	595.625	3.306	2.294	-30,6%
Βασιλικοί Τάφοι Βεργίνας	244.013	188.487	18.711	17.177	-8,2%
Αρχαίας Ολυμπίας ⁽¹⁾	301.987	276.674	9.324	6.741	-27,7%
Κνωσού (Κρήτης)	1.010.006	977.299	13.201	11.862	-10,1%
Φαιστού (Κρήτης)	84.637	65.431	897	958	6,8%
Αρχαίας Κορίνθου ⁽¹⁾	253.085	254.270	14.459	14.935	3,3%
Μυστρά	153.789	137.611	7.571	6.366	-15,9%
Δελφών ⁽¹⁾	292.619	216.389	20.224	17.917	-11,4%
Λοιπών αρχαιολογικών χώρων	4.891.866	4.597.944	217.601	196.100	-9,9%
II. ΑΡΙΘΜΟΣ ΕΠΙΣΚΕΠΤΩΝ ΜΕ ΕΙΣΙΤΗΡΙΟ					
	2024	2025	ΙΑΝΟΥΑΡΙΟΣ - ΦΕΒΡΟΥΑΡΙΟΣ		Μεταβολή 2026/2025
			2025	2026	
Σύνολο Επισκεπτών Με Εισιτήριο (Γ+Δ)	14.869.864	13.708.555	738.108	668.439	-9,4%
Γ. Μουσεία ⁽³⁾	4.489.213	4.289.769	264.969	268.012	1,1%
Δ. Αρχαιολογικοί χώροι	10.380.651	9.418.786	473.139	400.427	-15,4%
III. ΑΡΙΘΜΟΣ ΕΠΙΣΚΕΠΤΩΝ ΕΛΕΥΘΕΡΗΣ ΕΙΣΟΔΟΥ					
	2024	2025	ΙΑΝΟΥΑΡΙΟΣ - ΦΕΒΡΟΥΑΡΙΟΣ		Μεταβολή 2026/2025
			2025	2026	
Σύνολο Επισκεπτών Ελεύθερης Εισόδου (Ε+Ζ)	5.791.993	6.297.400	544.899	614.966	12,9%
Ε. Μουσεία	2.162.698	2.388.324	254.782	281.890	10,6%
Ζ. Αρχαιολογικοί χώροι	3.629.295	3.909.076	290.117	333.076	14,8%
IV. ΕΙΣΠΡΑΞΕΙΣ (σε ευρώ)					
	2024	2025	ΙΑΝΟΥΑΡΙΟΣ - ΦΕΒΡΟΥΑΡΙΟΣ		Μεταβολή 2026/2025
			2025	2026	
Σύνολο Εισπράξεων (Η+Θ)⁽²⁾	171.680.632	244.557.074	6.740.331	13.442.430	99,4%
Η. Μουσεία ⁽³⁾	43.688.040	59.482.164	2.550.850	4.057.909	59,1%
Θ. Αρχαιολογικοί χώροι	127.992.592	185.074.910	4.189.481	9.384.521	124,0%

⁽¹⁾ Από τον Απρίλιο 2024, υπάρχει η δυνατότητα ηλεκτρονικής αγοράς εισιτηρίων από τα μουσεία Αρχαίας Ολυμπίας και Δελφών, στα οποία περιλαμβάνεται η επίσκεψη του αντίστοιχου αρχαιολογικού χώρου, χωρίς να είναι εφικτός ο διαχωρισμός ανάμεσα στην επίσκεψη σε μουσείο και σε αρχαιολογικό χώρο.

⁽²⁾ Σε εφαρμογή των διατάξεων της Κ.Υ.Α 117624 (ΦΕΚ 1968/τ.Β/29-03-24), από 01/04/2025 ισχύει νέα τιμολογιακή πολιτική για τις επισκέψεις σε μουσεία και αρχαιολογικούς χώρους.

⁽³⁾ Επικαιροποιημένα διοικητικά στοιχεία για τον Ιανουάριο 2025.

ΕΠΕΞΗΓΗΜΑΤΙΚΕΣ ΣΗΜΕΙΩΣΕΙΣ

Έρευνα Κίνησης Μουσείων και Αρχαιολογικών χώρων

Η έρευνα Κίνησης Μουσείων και Αρχαιολογικών Χώρων παρουσιάζει αποτελέσματα από το έτος 1970. Με την έρευνα αυτή συγκεντρώνονται στοιχεία από τον Οργανισμό Διαχείρισης και Ανάπτυξης Πολιτιστικών Πόρων (Ο.Δ.Α.Π.), εποπτευόμενο φορέα από το Υπουργείο Πολιτισμού, σχετικά με τον αριθμό των επισκεπτών και των εισπράξεων από τα διατεθέντα εισιτήρια στα Μουσεία αρχαιολογικού και ιστορικού ενδιαφέροντος και στους Αρχαιολογικούς χώρους. Για το Μουσείο Ακρόπολης διατίθενται στοιχεία επισκεπτών και εισπράξεων από τον μήνα Δεκέμβριο του 2009.

Σε εφαρμογή των διατάξεων της Κ.Υ.Α 117624 (ΦΕΚ 1968/τ.Β/29-03-24), από 01/04/2025 ισχύει νέα τιμολογιακή πολιτική για τις επισκέψεις σε μουσεία και αρχαιολογικούς χώρους.

Νομικό πλαίσιο

Η παρούσα έρευνα, η οποία διεξάγεται από το έτος 1970, είναι συνεχής και παράγει μηνιαία στοιχεία και κατ' επέκταση ετήσια, στη βάση της ΚΥΑ 15189/Β379/73.

Περίοδος Αναφοράς

01/02/2026-28/02/2026

Μεθοδολογία και ορισμοί

Η έρευνα διενεργείται σε μηνιαία βάση και τα στοιχεία συγκεντρώνονται κυρίως από τον Οργανισμό Διαχείρισης και Ανάπτυξης Πολιτιστικών Χώρων (Ο.Δ.Α.Π.), εποπτευόμενο φορέα από το Υπουργείο Πολιτισμού. Τα στοιχεία που συγκεντρώνονται αφορούν τον αριθμό των επισκεπτών και των αντίστοιχων εισπράξεων από τα διατεθέντα εισιτήρια στα Μουσεία αρχαιολογικού και ιστορικού ενδιαφέροντος και τους Αρχαιολογικούς χώρους της χώρας. Στοιχεία παρουσιάζονται κατά μήνα και στο τέλος του έτους συνολικά για όλο το έτος.

Παραπομπές

Περισσότερες πληροφορίες σχετικά με την Έρευνα Κίνησης Μουσείων και Αρχαιολογικών χώρων και παλαιότερες χρονολογικές σειρές διατίθενται στην ιστοσελίδα της Υπηρεσίας στο: <http://www.statistics.gr/el/statistics/-/publication/SCI21/->