


# ΔΕΙΚΤΕΣ ΤΙΜΩΝ ΚΑΤΗΓΟΡΙΩΝ ΕΡΓΩΝ ΚΑΙ ΚΟΣΤΟΥΣ ΚΑΤΑΣΚΕΥΗΣ ΝΕΩΝ ΚΤΗΡΙΩΝ ΚΑΤΟΙΚΙΩΝ, 2024

(Έτος βάσης 2021=100,0)



## ΔΕΙΚΤΗΣ ΤΙΜΩΝ ΥΛΙΚΩΝ



+5,6%

2024/2023

126,2

## ΔΕΙΚΤΗΣ ΤΙΜΩΝ ΑΜΟΙΒΗΣ ΕΡΓΑΣΙΑΣ



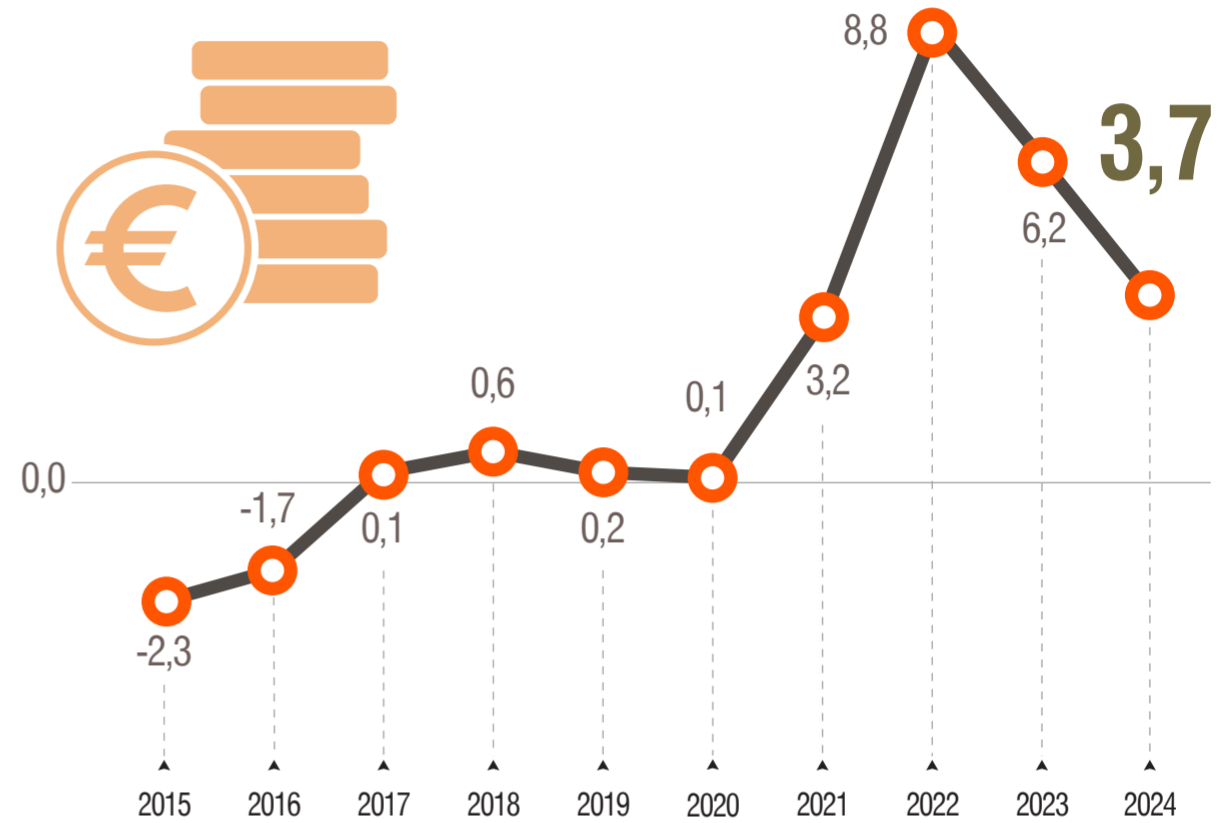
+2,1%

2024/2023

111,1

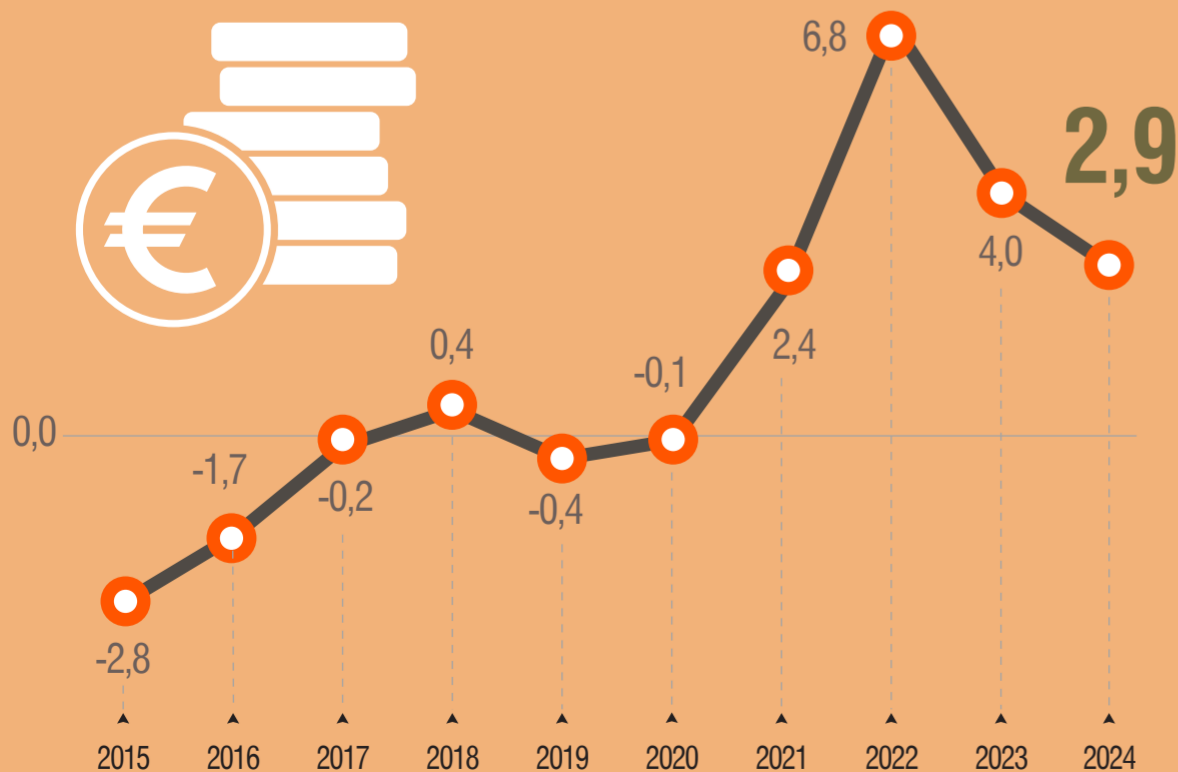
## ΔΕΙΚΤΗΣ ΤΙΜΩΝ ΚΟΣΤΟΥΣ ΚΑΤΑΣΚΕΥΗΣ

Εξέλιξη ετήσιων μεταβολών (%)



## ΔΕΙΚΤΗΣ ΤΙΜΩΝ ΚΑΤΗΓΟΡΙΩΝ ΕΡΓΩΝ

Εξέλιξη ετήσιων μεταβολών (%)



## ΚΑΤΗΓΟΡΙΕΣ ΕΡΓΩΝ ΚΑΤΑΣΚΕΥΗΣ ΝΕΩΝ ΚΤΗΡΙΩΝ ΚΑΤΟΙΚΙΩΝ

με τη μεγαλύτερη βαρύτητα στον δείκτη τιμών




+1,8%

2024/2023

111,4

ΟΠΛΙΣΜΕΝΑ ΚΑΙ ΜΗ ΣΚΥΡΟΔΕΜΑΤΑ



+2,3%

2024/2023

111,2

ΤΟΙΧΟΔΟΜΕΣ



+1,9%

2024/2023

111,2

ΕΠΙΧΡΙΣΜΑΤΑ



+2,1%

2024/2023

109,9

ΕΠΙΣΤΡΩΣΕΙΣ - ΕΠΕΝΔΥΣΕΙΣ



infographic  
ΕΛΣΤΑΤ

Πηγή: Ελληνική Στατιστική Αρχή / 24 Ιανουαρίου 2025

#GreekDataMatter