

ΟΔΙΚΕΣ ΕΜΠΟΡΕΥΜΑΤΙΚΕΣ ΜΕΤΑΦΟΡΕΣ, 2023

ΠΡΑΓΜΑΤΟΠΟΙΗΘΕΝΤΑ ΤΟΝΟΧΙΛΙΟΜΕΤΡΑ* ΑΠΟ ΦΟΡΤΗΓΑ

(σε εκατομμύρια)

15.976,2

ΔΗΜΟΣΙΑΣ
ΧΡΗΣΗΣ

+2,1%

2023/2022

4.044,6

ΙΔΙΩΤΙΚΗΣ
ΧΡΗΣΗΣ

2023/2022

-27,0%

ΒΑΡΟΣ ΜΕΤΑΦΕΡΘΕΝΤΩΝ ΕΜΠΟΡΕΥΜΑΤΩΝ

(σε εκατομμύρια τόνους)


275,6

2023/2022

-5,0%

ΒΑΡΟΣ ΜΕΤΑΦΕΡΘΕΝΤΩΝ ΕΜΠΟΡΕΥΜΑΤΩΝ ΚΑΤΑ ΤΥΠΟ ΦΟΡΤΙΟΥ


(σε εκατομμύρια τόνους)




ΣΤΕΡΕΑ ΧΥΜΑ




ΕΜΠΟΡΕΥΜΑΤΑ ΣΕ ΠΑΛΕΤΕΣ




ΥΓΡΑ ΧΥΜΑ



ΕΜΠΟΡΕΥΜΑΤΟΚΙΒΩΤΙΑ



ΚΙΝΗΤΕΣ / ΑΥΤΟΚΙΝΟΥΜΕΝΕΣ ΜΟΝΑΔΕΣ



ΛΟΙΠΕΣ ΚΑΤΗΓΟΡΙΕΣ

* τονοχιλιόμετρα=βάρους μεταφερθέντων εμπορευμάτων (σε τόνους) x διανυθείσα απόσταση (σε χλμ)