



ΤΑ ΠΑΙΔΙΑ ΜΕΣΑ ΑΠΟ ΤΗΝ ΑΠΟΓΡΑΦΗ ΠΛΗΘΥΣΜΟΥ ΚΑΤΟΙΚΙΩΝ 2021



ΕΛΛΗΝΙΚΗ ΣΤΑΤΙΣΤΙΚΗ ΑΡΧΗ


Πειραιάς 2024



ΕΛΛΗΝΙΚΗ ΣΤΑΤΙΣΤΙΚΗ ΑΡΧΗ

ΤΑ ΠΑΙΔΙΑ ΜΕΣΑ ΑΠΟ ΤΗΝ ΑΠΟΓΡΑΦΗ ΠΛΗΘΥΣΜΟΥ ΚΑΤΟΙΚΙΩΝ 2021

Πειραιάς 2024



Για την έκδοση «Τα παιδιά μέσα από την Απογραφή Πληθυσμού - Κατοικιών 2021» της ΕΛΣΤΑΤ υπήρξε στενή συνεργασία με το Γραφείο της UNICEF στην Ελλάδα.

Ευχαριστούμε θερμά τον Διπλωματικό Εκπρόσωπο του Γραφείου, Δρ. Ghassan Khalil, για την υποστήριξη που παρείχαν οι συνεργάτες του σε ζητήματα όπως οι ορισμοί και ο προσδιορισμός των αναγκών για στατιστική πληροφορία που αφορά τα παιδιά.

Συντονισμός έκδοσης

Απόστολος Κασάπης, Διευθυντής Αυτοτελούς Γραφείου Προέδρου Ελληνικής Στατιστικής Αρχής
Ιωάννης Παπαχριστοδούλου, Υπεύθυνος Παρακολούθησης Δικαιωμάτων του Παιδιού - Προϊστάμενος
Τμήματος Σχεδιασμού, Παρακολούθησης και Αξιολόγησης, Unicef

Συντακτική ομάδα

Γενική Διεύθυνση Στατιστικών Ερευνών
Βασιλική Μπενάκη, Προϊσταμένη Γενικής Διεύθυνσης

Διεύθυνση Στατιστικών Πληθυσμού, Απασχόλησης και Κόστους Ζωής
Σπυριδούλα Σιδέρη, Προϊσταμένη Διεύθυνσης

Τμήμα Στατιστικών Πληθυσμού και Μετανάστευσης
Γεωργία Θυμόγλου, Προϊσταμένη
Αριστέα Τσοχαντάρη
Εμμανουήλ Χάλαρης

Διεύθυνση Στατιστικής Πληροφόρησης και Εκδόσεων
Αθανάσιος Σταυρόπουλος, Προϊστάμενος Διεύθυνσης

Τμήμα Φωτοστοιχειοθεσίας και Τυπογραφικής Διαμόρφωσης Εκδόσεων
Βιολέττα Ντούνια, Προϊσταμένη

Διεύθυνση Πληροφορικής
Τμήμα Ανάπτυξης Εφαρμογών
Σταυρούλα Κούζιου
Νικόλαος Λαγκουβάρδος

Διεύθυνση Μεθοδολογίας, Διαχείρισης Ποιότητας και Διεθνών Σχέσεων
Τμήμα Διασφάλισης Στατιστικού Απορρήτου
Βασιλική Σπηλιοπούλου, Προϊσταμένη

Unicef, Γραφείο της Unicef στην Ελλάδα
Σκερλίντα Αγκόλλη, Ειδική Σχεδιασμού και Παρακολούθησης Προγραμμάτων,
Βασίλης Φασούλης, Ειδικός Παρακολούθησης Δικαιωμάτων του Παιδιού

Δημιουργικός Σχεδιασμός και infographic

Τμήμα Φωτοστοιχειοθεσίας και Τυπογραφικής Διαμόρφωσης Εκδόσεων
Βιολέττα Ντούνια, Προϊσταμένη
Βασιλική Αβαρικιώτη
Διονύσιος Καπότσης

Επιμέλεια - διόρθωση

Τμήμα Επιμέλειας Εκδόσεων και Μεταφράσεων
Κωνσταντίνος Καμπανάκης, Προϊστάμενος
Γεωργία Δημητρακοπούλου

Τμήμα Στατιστικών Πληθυσμού και Μετανάστευσης
Ελισσάβετ Βήκα
Ιωάννα Ράπτη

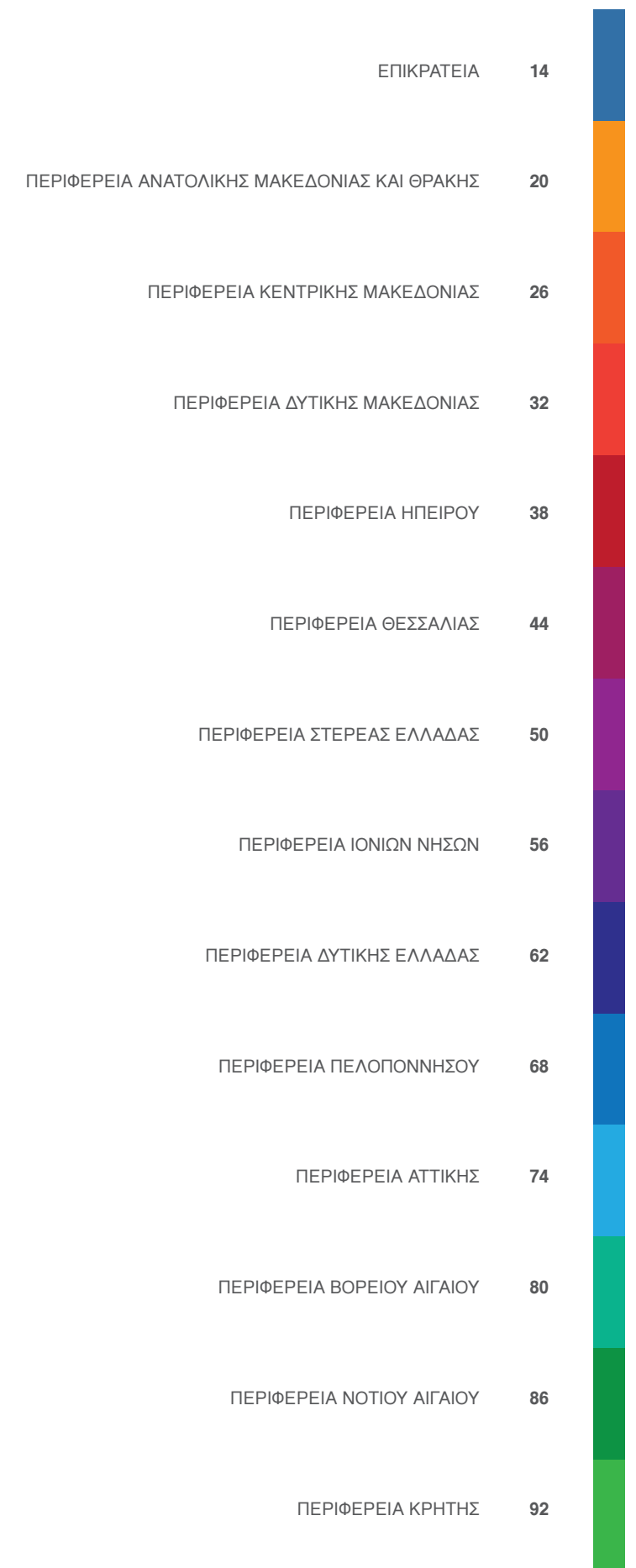
Η Ελληνική Στατιστική Αρχή (ΕΛΣΤΑΤ), όπως κάθε δέκα χρόνια, διενήργησε την Απογραφή Πληθυσμού-Κατοικιών με σκοπό τη συγκέντρωση στοιχείων για τα δημογραφικά και κοινωνικά χαρακτηριστικά του πληθυσμού της Ελλάδας, καθώς και για τη σύνθεση των νοικοκυριών και τις συνθήκες στέγασής τους. Η απογραφή αποτελεί διαχρονικά την πλέον σύνθετη και ευρείας κλίμακας στατιστική εργασία, καθώς καλύπτει όλη την επικράτεια της χώρας (ηπειρωτική, νησιωτική, παραμεθόριες περιοχές) όπου υπάρχουν κάτοικοι. Τα αποτελέσματα της απογραφής αποτελούν οδηγό για την άσκηση κατάλληλων οικονομικών και κοινωνικών πολιτικών και καλύπτουν μια σειρά από διεθνείς υποχρεώσεις της χώρας.

Η Απογραφή του 2021 αποτελεί ορόσημο, καθώς είναι η πρώτη ψηφιακή απογραφή στην Ελλάδα με εξαιρετικά υψηλό ποσοστό συμμετοχής στην ηλεκτρονική αυτοαπογραφή, ενώ ο πρωτοποριακός τρόπος συλλογής των δεδομένων επέτρεψε, παρά τις δυσκολίες, κυρίως, λόγω της πανδημίας της νόσου του κορονοϊού, τη μαζική συμμετοχή των κατοίκων της χώρας μας σε αυτή. Ταυτόχρονα, η δυνατότητα, για πρώτη φορά στην ιστορία των απογραφών στη χώρα, διασύνδεσης με διοικητικές πηγές κατέστησε δυνατό τον άμεσο και αξιόπιστο εντοπισμό λαθών (εικονικών καταχωρίσεων, διπλοεγγραφών, διαφυγών κ.λπ.) και διασφάλισε την ποιότητα και την αξιοπιστία των αποτελεσμάτων της απογραφής, ενώ το βάθος των στοιχείων που συλλέχθηκαν αποτελεί τη βάση για τη δημιουργία του πρώτου δομημένου και πλήρους Στατιστικού Μητρώου Πληθυσμού που θα διασφαλίσει εφεξής, διαχρονικά, την καθολική αντιπροσώπευση όλων των κατοίκων της Ελλάδας στις επίσημες στατιστικές.

Η Απογραφή του 2021 αποτελεί σημαντική παρακαταθήκη σε δύο, κυρίως, επίπεδα: Σε επίπεδο τεχνικό, οι σημαντικές καινοτομίες της, ιδίως στο σκέλος της διασυνδεσιμότητας με άλλες βάσεις δεδομένων, συνέβαλαν καθοριστικά στη δημιουργία ενός δυναμικά εξελισσόμενου Στατιστικού Μητρώου Πληθυσμού, το οποίο εμπεριέχει πληροφορία η προστιθέμενη αξία της οποίας, για πρώτη φορά, υπερβαίνει τον περιορισμό του χρονικού στιγμιότυπου διενέργειας της απογραφής και δύναται να συνεξελισσεται με την ανάπτυξη άλλων βάσεων δεδομένων. Σε επίπεδο θεσμικό, είναι η πρώτη απογραφή που διενεργήθηκε βάσει νόμου του ελληνικού κράτους (Ν. 4772/2021), ο οποίος ψηφίστηκε από την απόλυτη πλειοψηφία της Βουλής απολαμβάνοντας μάλιστα ευρεία διακομματική συναίνεση. Μέσω αυτής, και με απόλυτη διασφάλιση του στατιστικού απορρήτου, έγινε η καταμέτρηση του μόνιμου πληθυσμού της Ελλάδας, αποτελέσματα του οποίου παρουσιάζονται στο παρόν δημοσίευμα, και ταυτόχρονα, η καταμέτρηση του νόμιμου πληθυσμού της χώρας (δηλαδή των δημοτών κάθε δήμου και δημοτικής ενότητας), σύμφωνα με την οποία προκύπτουν σημαντικά αποτελέσματα που συνιστούν τη βάση για την πλήρη αντιπροσωπευτικότητα του δημοκρατικού μας πολιτεύματος.



Αθανάσιος Κων. Θανόπουλος
Πρόεδρος της Ελληνικής Στατιστικής Αρχής



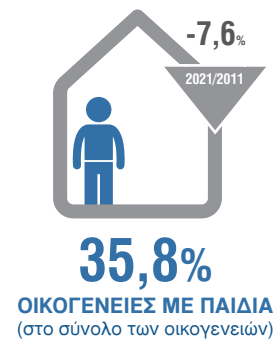
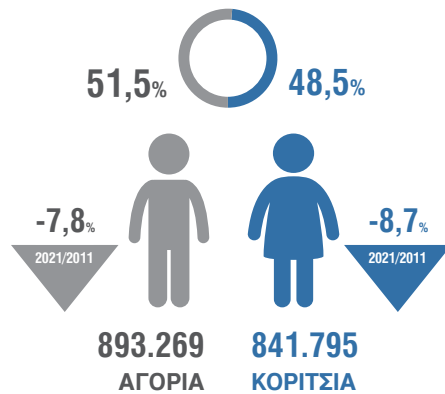
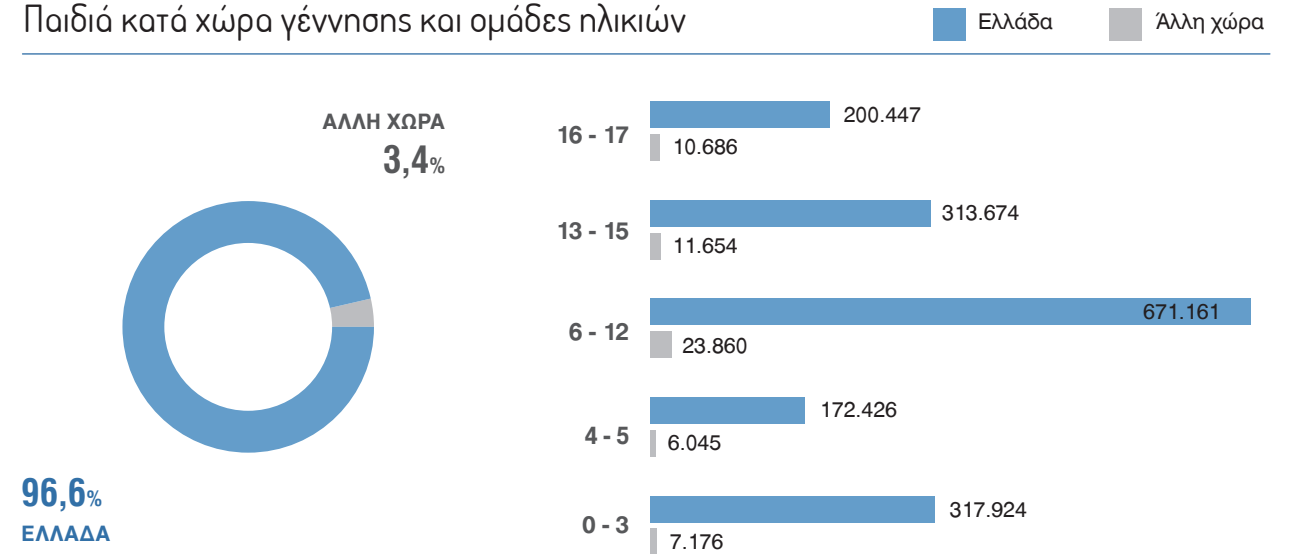
*Στις περιπτώσεις που τα απόλυτα νούμερα ή τα επιμέρους ποσοστά δεν αθροίζονται στο σύνολο, αυτό οφείλεται στην εφαρμογή της μεθόδου στατιστικής εμπιστευτικότητας στα στοιχεία της Απογραφής Πληθυσμού - Κατοικιών 2021 ή σε στρογγυλοποιήσεις.



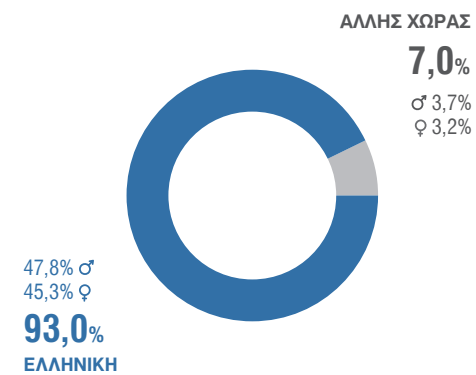
Παιδιά κατά φύλο και ομάδες ηλικιών



Παιδιά κατά χώρα γέννησης και ομάδες ηλικιών



Ιθαγένεια παιδιών (%)



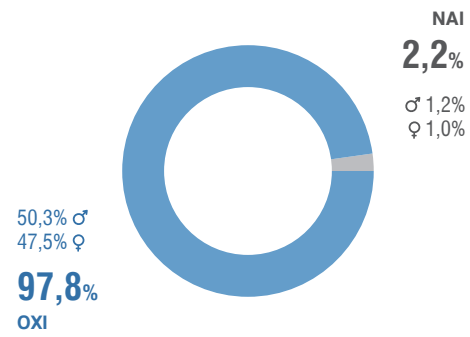
Παιδιά με ιθαγένεια άλλης χώρας

120.677 (-32,7%) 2021/2011

5 ΕΠΙΚΡΑΤΕΣΤΕΡΕΣ ΧΩΡΕΣ	2021	%	2011	%
Αλβανία	71.536	59,3	127.811	71,2
Αφγανιστάν	6.183	5,1	1.530	0,9
Ρουμανία	4.651	3,9	7.856	4,4
Βουλγαρία	3.907	3,2	10.999	6,1
Γεωργία	2.685	2,2	2.614	1,5
ΛΟΙΠΕΣ	31.713	26,3	28.603	15,9

Εγκατάσταση από το εξωτερικό (%)

κατά τα τελευταία 5 έτη



Παιδιά κατά χώρα προηγούμενης διαμονής

37.601 (-67,3%) 2021/2011

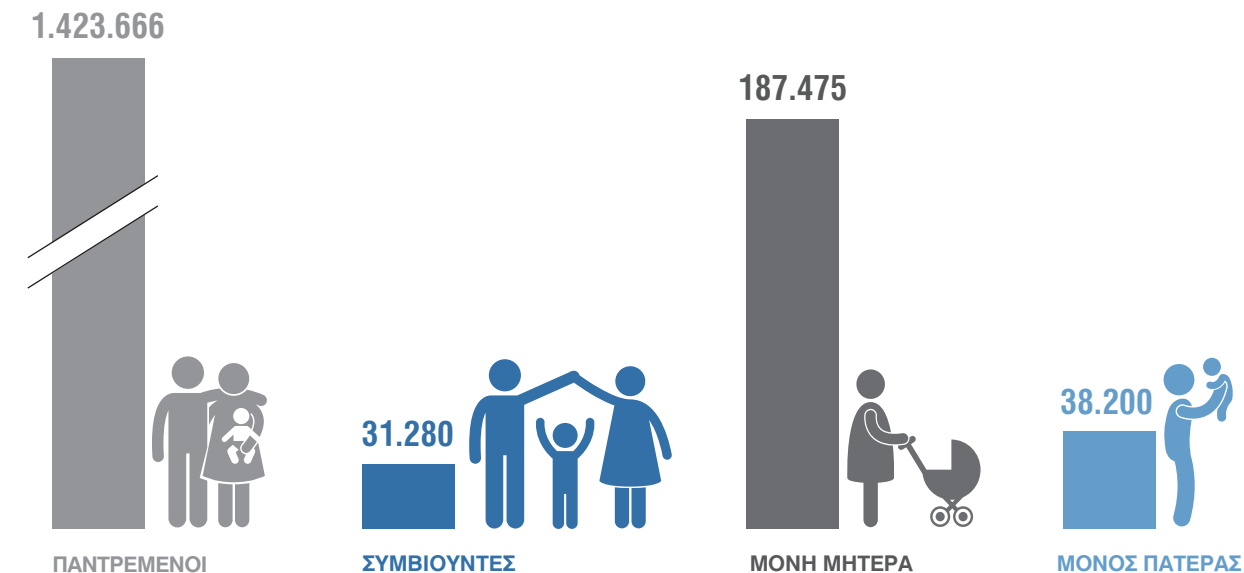
5 ΕΠΙΚΡΑΤΕΣΤΕΡΕΣ ΧΩΡΕΣ	2021	%
Αλβανία	8.789	23,4
Αφγανιστάν	4.309	11,5
Γερμανία	3.034	8,1
Συρία	1.998	5,3
Ηνωμένο Βασίλειο	1.606	4,3
ΛΟΙΠΕΣ	17.864	47,5

Νοικοκυριά κατά αριθμό παιδιών

Μεταβολή 2021/2011



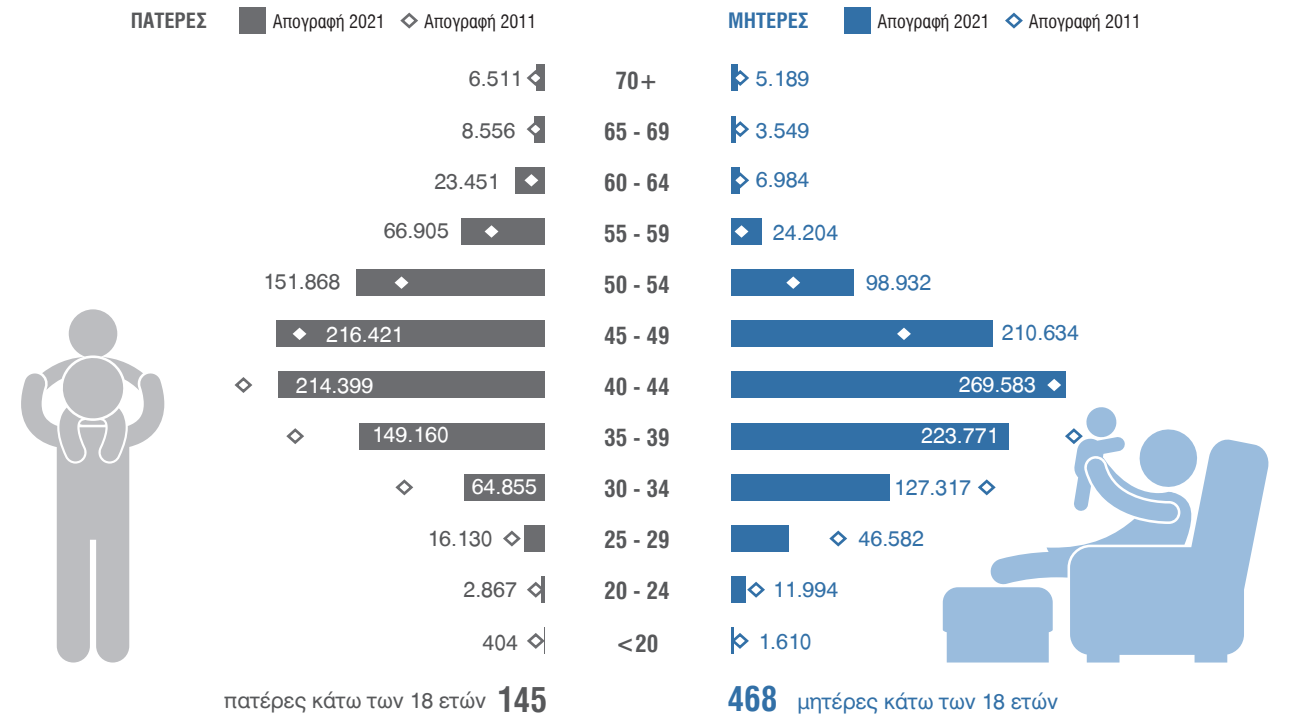
Παιδιά κατά τύπο οικογενειακού πυρήνα




Παιδιά κατά αριθμό γονέων (στην ίδια στέγη) (%)



Γονείς κατά φύλο και ομάδες ηλικιών

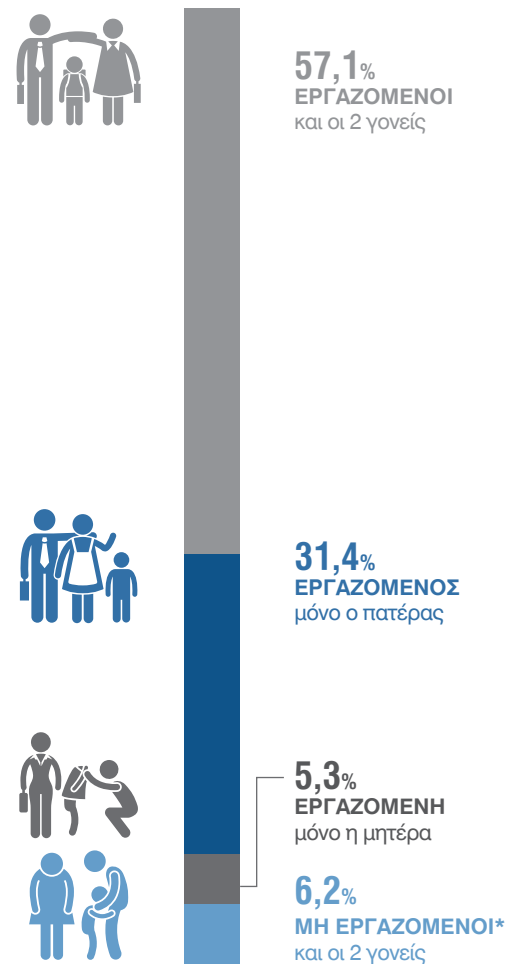


Γονείς κατά επίπεδο εκπαίδευσης που έχουν ολοκληρώσει (%)

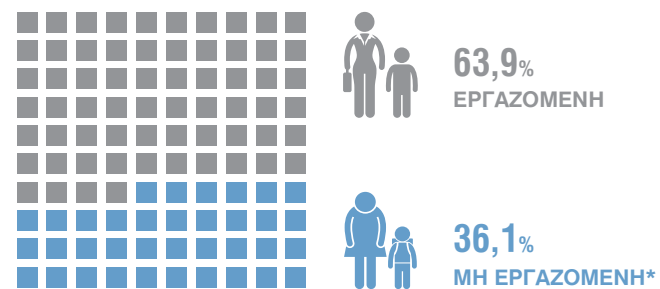


Παιδιά κατά τύπο οικογενειακού πυρήνα και κατάσταση ασχολίας γονέων (%)

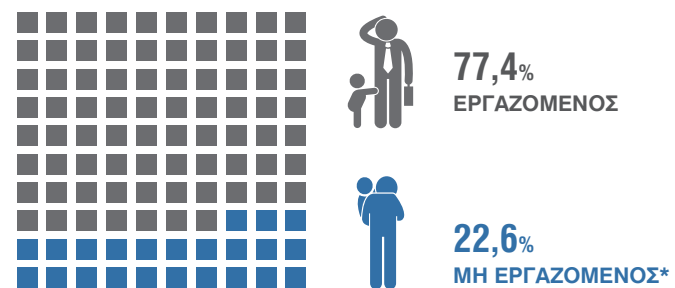
ΠΑΝΤΡΕΜΕΝΟΙ / ΣΥΜΒΙΟΥΝΤΕΣ



ΜΟΝΗ ΜΗΤΕΡΑ



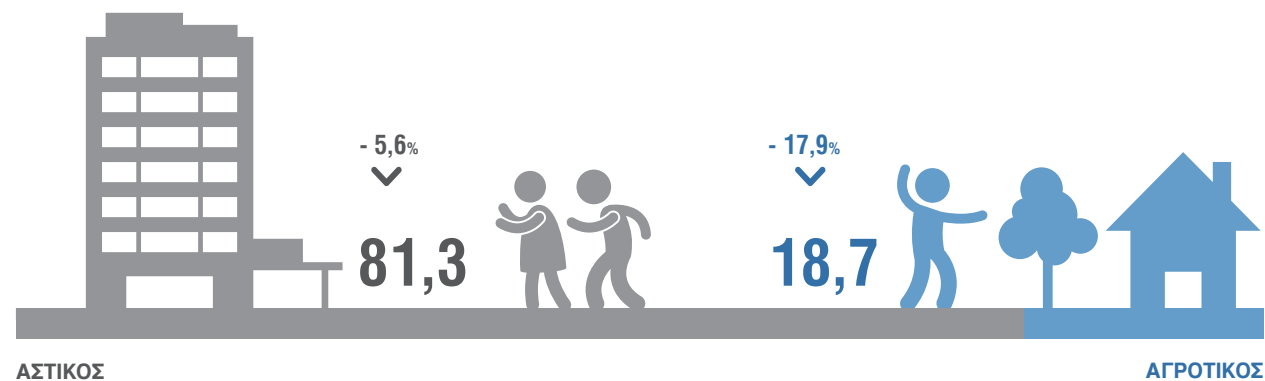
ΜΟΝΟΣ ΠΑΤΕΡΑΣ



* άνεργοι ή οικονομικά μη ενεργοί

Παιδιά κατά αστικότητα τύπου διαμονής (%)

Μεταβολή 2021/2011



Παιδιά κατά είδος κατοικίας (%)

Μεταβολή 2021/2011

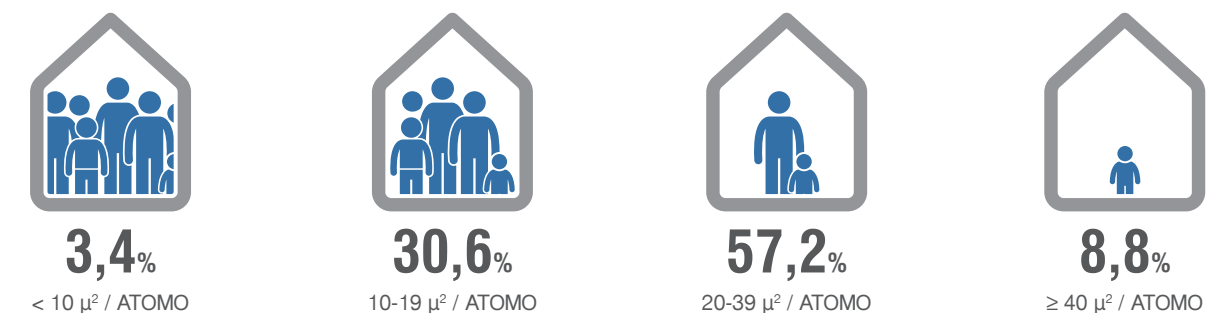


Παιδιά κατά τύπο κυριότητας κατοικίας (%)

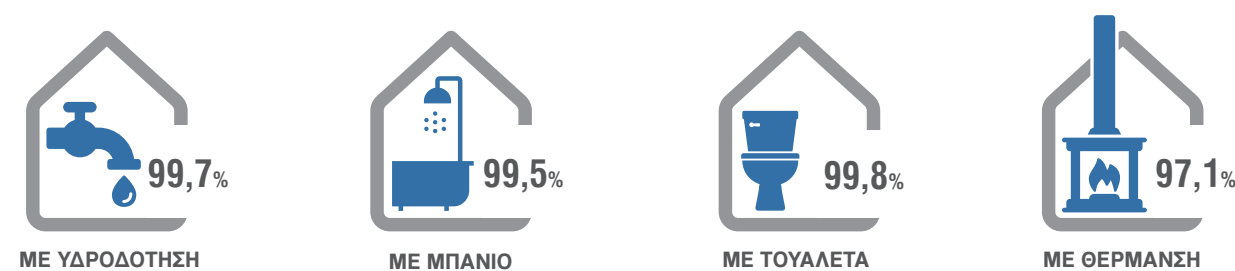
Μεταβολή 2021/2011

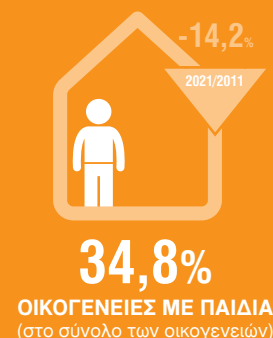
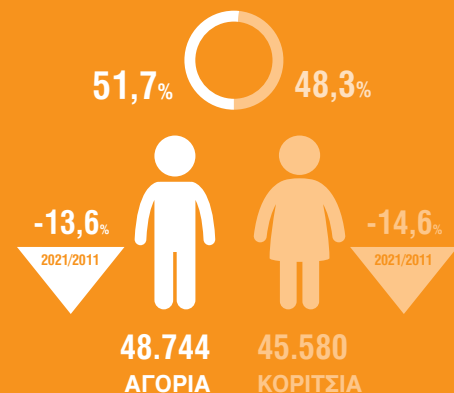


Παιδιά κατά πυκνότητα κατοικήσεως (%)



Παιδιά ανάλογα με τις ανέσεις της κατοικίας όπου διαμένουν (%)

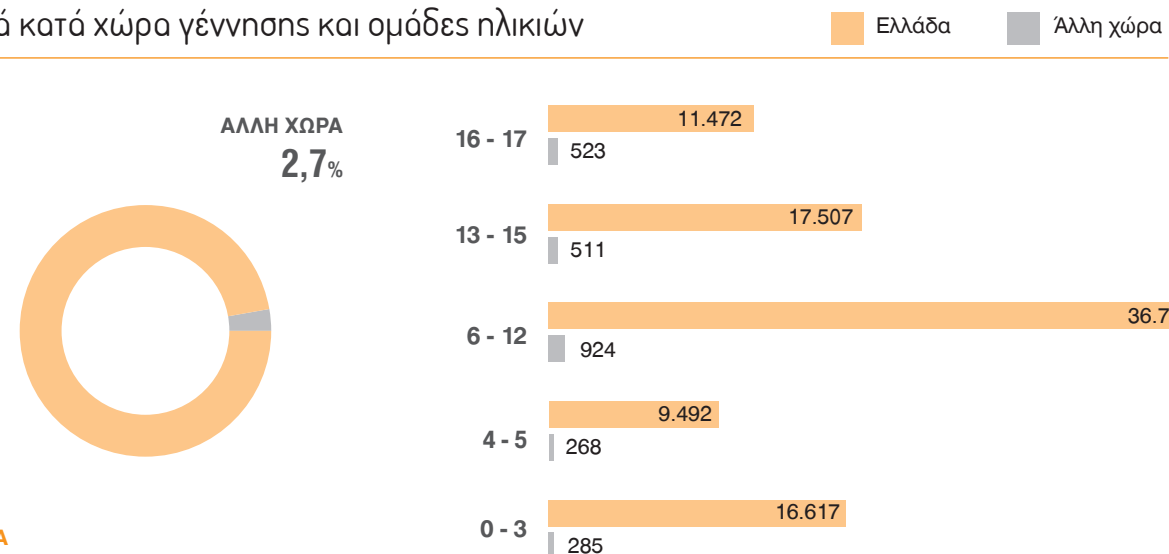




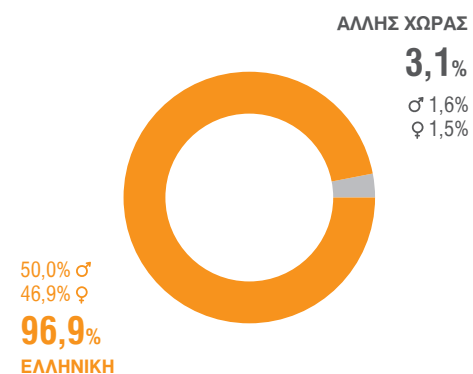
Παιδιά κατά φύλο και ομάδες ηλικιών



Παιδιά κατά χώρα γέννησης και ομάδες ηλικιών



Ιθαγένεια παιδιών (%)



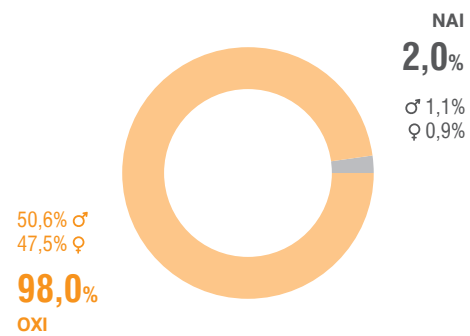
Παιδιά με ιθαγένεια άλλης χώρας

2.921 (-27,0%) 2021/2011

5 ΕΠΙΚΡΑΤΕΣΤΕΡΕΣ ΧΩΡΕΣ	2021	%	2011	%
Αλβανία	1.800	61,6	2.747	68,6
Αφγανιστάν	251	8,6	23	0,6
Βουλγαρία	189	6,5	538	13,4
Συρία	178	6,1	1	0,0
Ιράκ	58	2,0	1	0,0
ΛΟΙΠΕΣ	446	15,3	693	17,3

Εγκατάσταση από το εξωτερικό (%)

κατά τα τελευταία 5 έτη



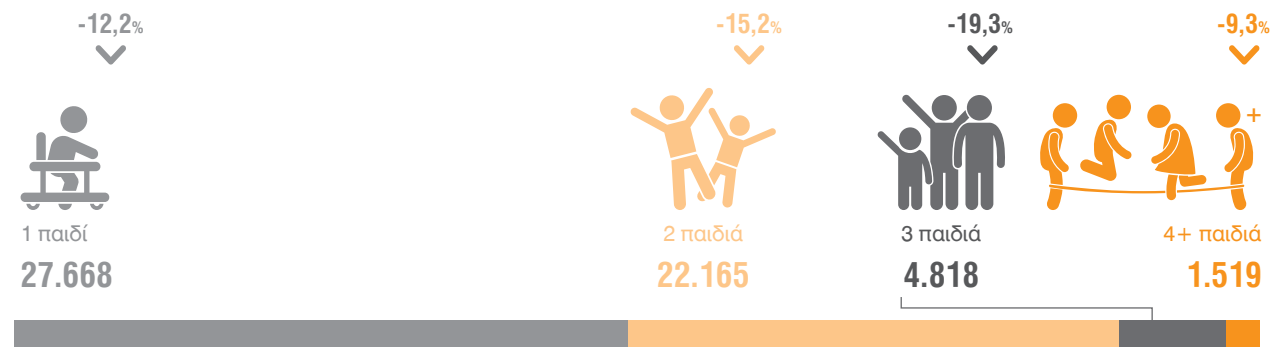
Παιδιά κατά χώρα προηγούμενης διαμονής

1.864 (-74,0%) 2021/2011

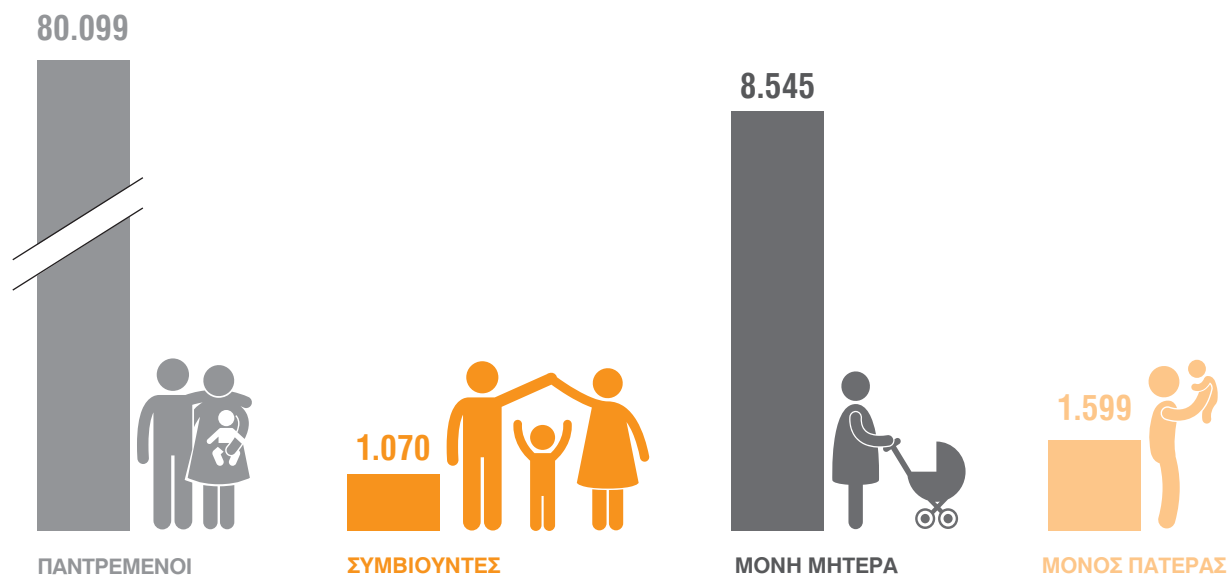
5 ΕΠΙΚΡΑΤΕΣΤΕΡΕΣ ΧΩΡΕΣ	2021	%
Γερμανία	467	25,1
Αλβανία	318	17,1
Κύπρος	199	10,7
Συρία	148	7,9
Αφγανιστάν	149	8,0
ΛΟΙΠΕΣ	576	30,9

Νοικοκυριά κατά αριθμό παιδιών

Μεταβολή 2021/2011



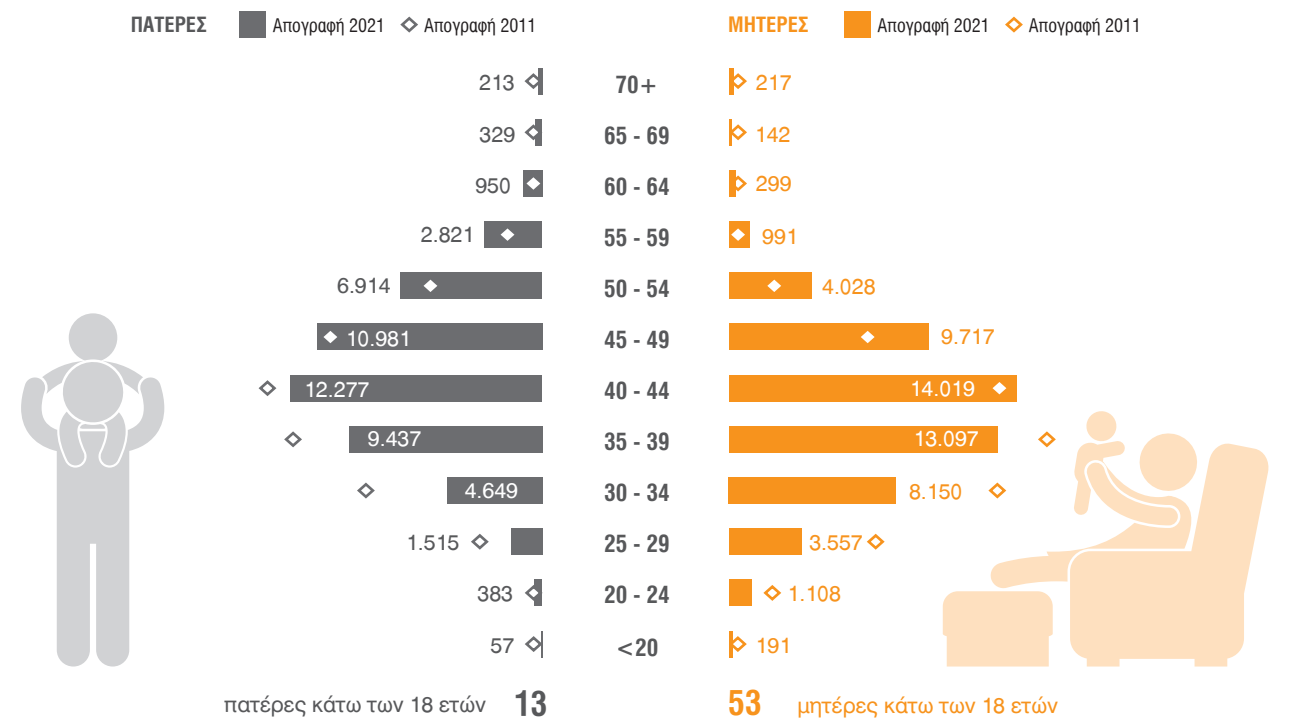
Παιδιά κατά τύπο οικογενειακού πυρήνα




Παιδιά κατά αριθμό γονέων (στην ίδια στέγη) (%)



Γονείς κατά φύλο και ομάδες ηλικιών

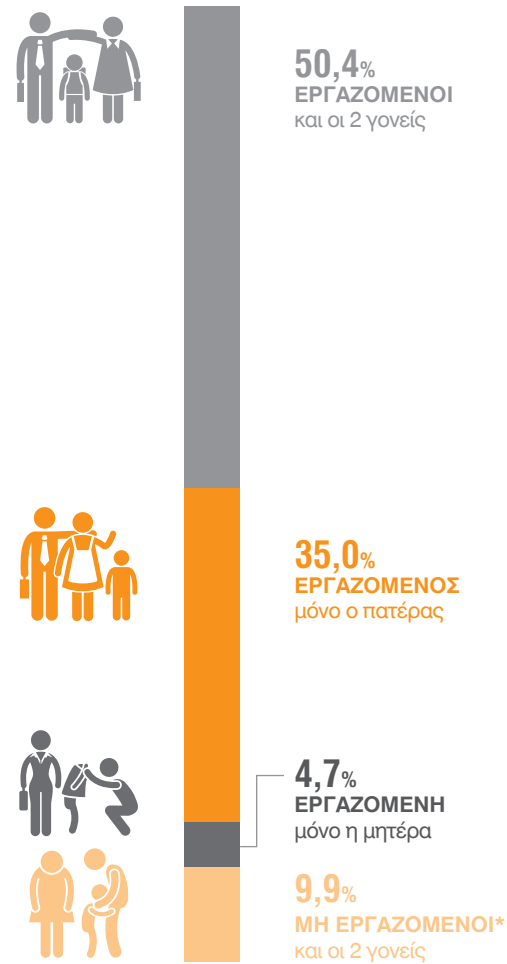


Γονείς κατά επίπεδο εκπαίδευσης που έχουν ολοκληρώσει (%)

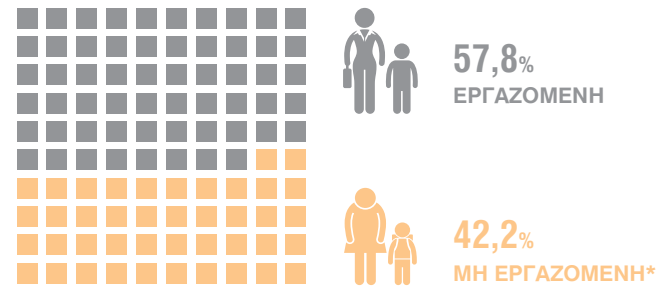


Παιδιά κατά τύπο οικογενειακού πυρήνα και κατάσταση ασχολίας γονέων (%)

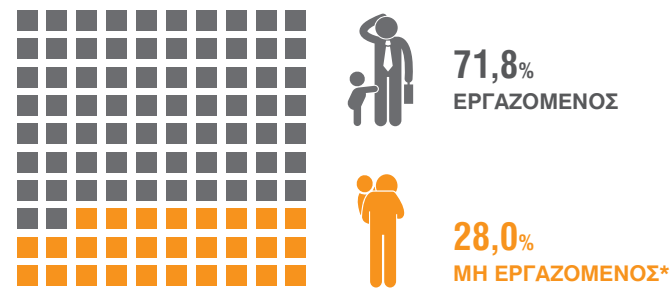
ΠΑΝΤΡΕΜΕΝΟΙ / ΣΥΜΒΙΟΥΝΤΕΣ



ΜΟΝΗ ΜΗΤΕΡΑ




ΜΟΝΟΣ ΠΑΤΕΡΑΣ



* άνεργοι ή οικονομικά μη ενεργοί

Παιδιά κατά αστικότητα τόπου διαμονής (%)

Μεταβολή 2021/2011



Παιδιά κατά είδος κατοικίας (%)

Μεταβολή 2021/2011

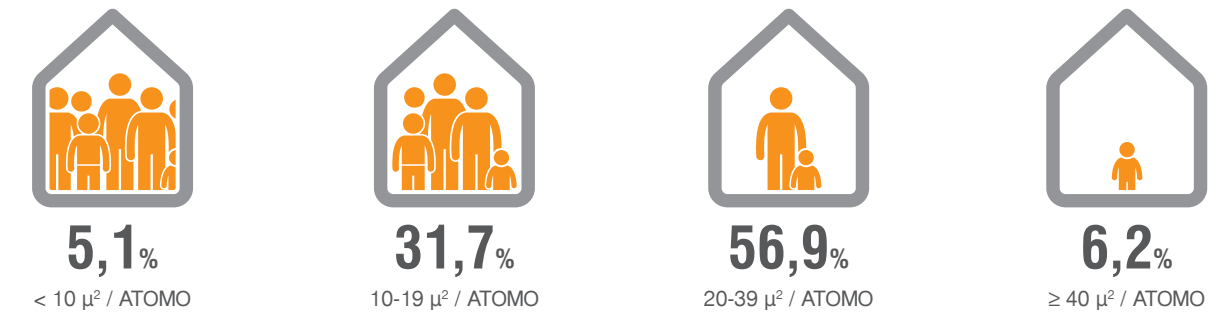


Παιδιά κατά τύπο κυριότητας κατοικίας (%)


Μεταβολή 2021/2011

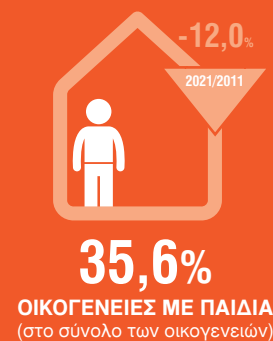
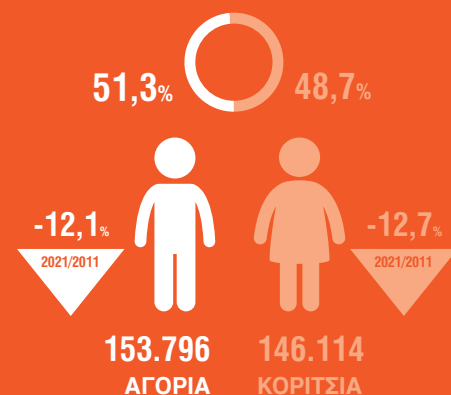


Παιδιά κατά πυκνότητα κατοικήσεως (%)



Παιδιά ανάλογα με τις ανέσεις της κατοικίας όπου διαμένουν (%)

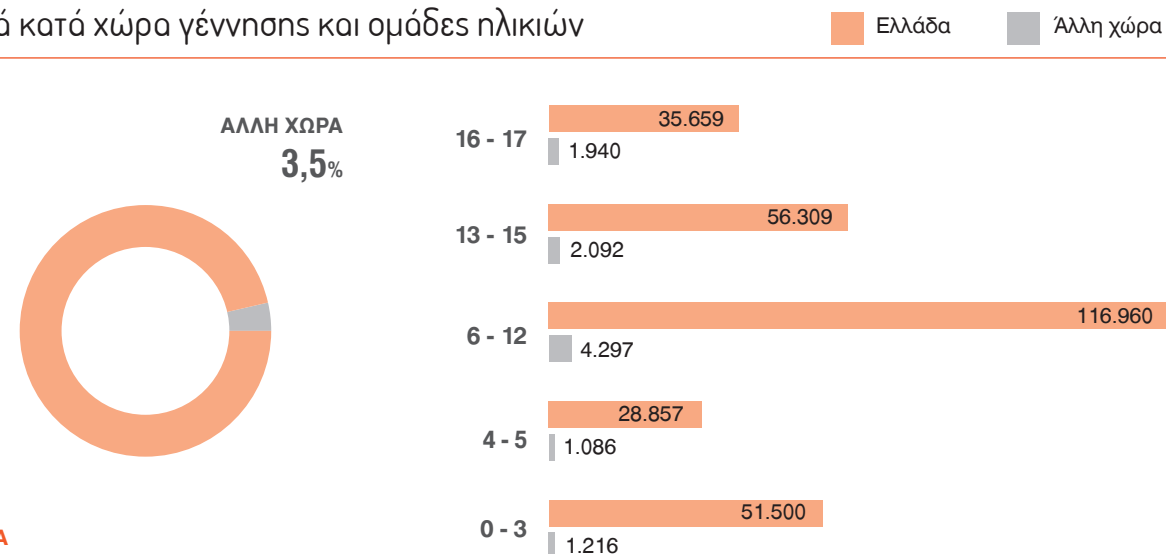




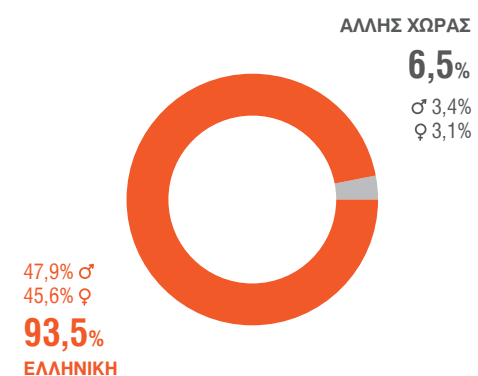
Παιδιά κατά φύλο και ομάδες ηλικιών



Παιδιά κατά χώρα γέννησης και ομάδες ηλικιών



Ιθαγένεια παιδιών (%)



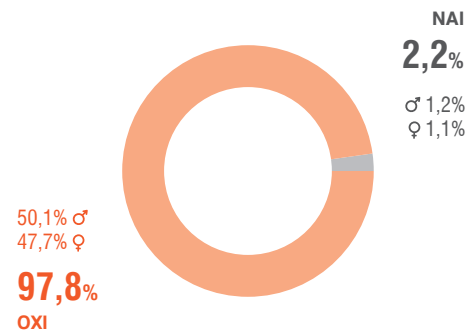
Παιδιά με ιθαγένεια άλλης χώρας

19.497 (-23,0%) 2021/2011

5 ΕΠΙΚΡΑΤΕΣΤΕΡΕΣ ΧΩΡΕΣ	2021		2011	
	Αριθμός	%	Αριθμός	%
Αλβανία	13.566	69,6	19.925	78,7
Αφγανιστάν	1.176	6,0	35	0,1
Γεωργία	672	3,4	1.151	4,5
Ιράκ	514	2,6	2	0,0
Βουλγαρία	455	2,3	1.461	5,8
ΛΟΙΠΕΣ	3.117	16,0	2.750	10,9

Εγκατάσταση από το εξωτερικό (%)

κατά τα τελευταία 5 έτη



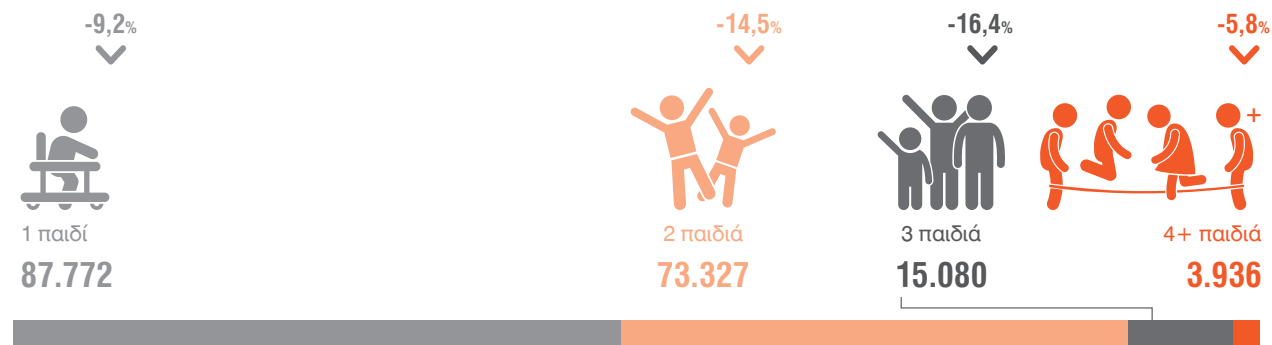
Παιδιά κατά χώρα προηγούμενης διαμονής

6.732 (-70,3%) 2021/2011

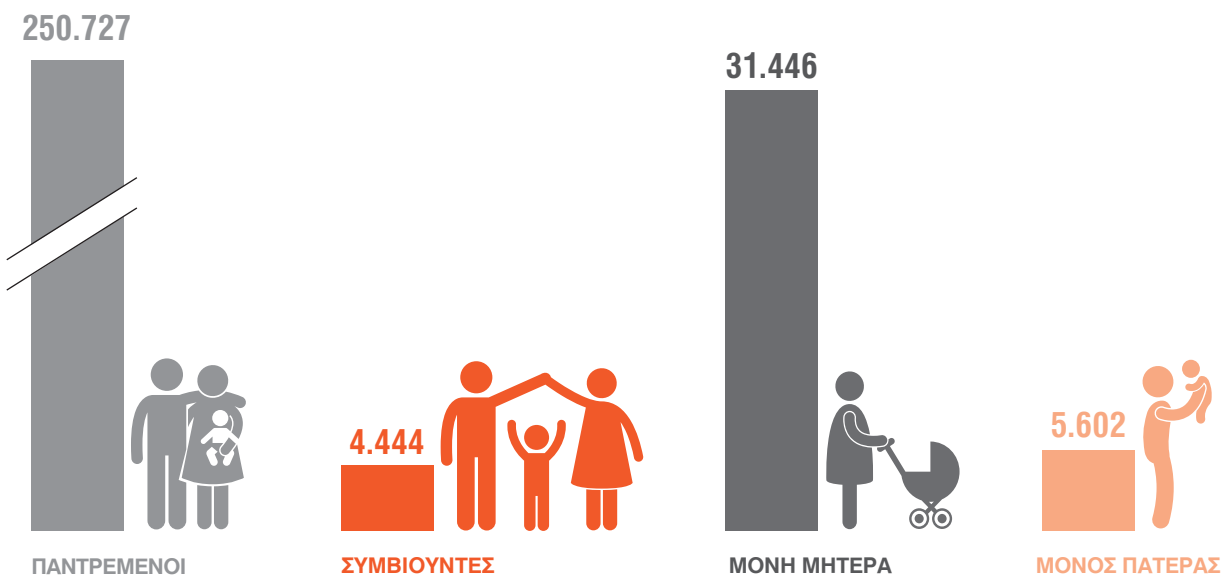
5 ΕΠΙΚΡΑΤΕΣΤΕΡΕΣ ΧΩΡΕΣ	2021	%
Αλβανία	1.688	25,1
Γερμανία	1.020	15,2
Αφγανιστάν	854	12,7
Ιράκ	433	6,4
Κύπρος	297	4,4
ΛΟΙΠΕΣ	2.444	36,3

Νοικοκυριά κατά αριθμό παιδιών

Μεταβολή 2021/2011



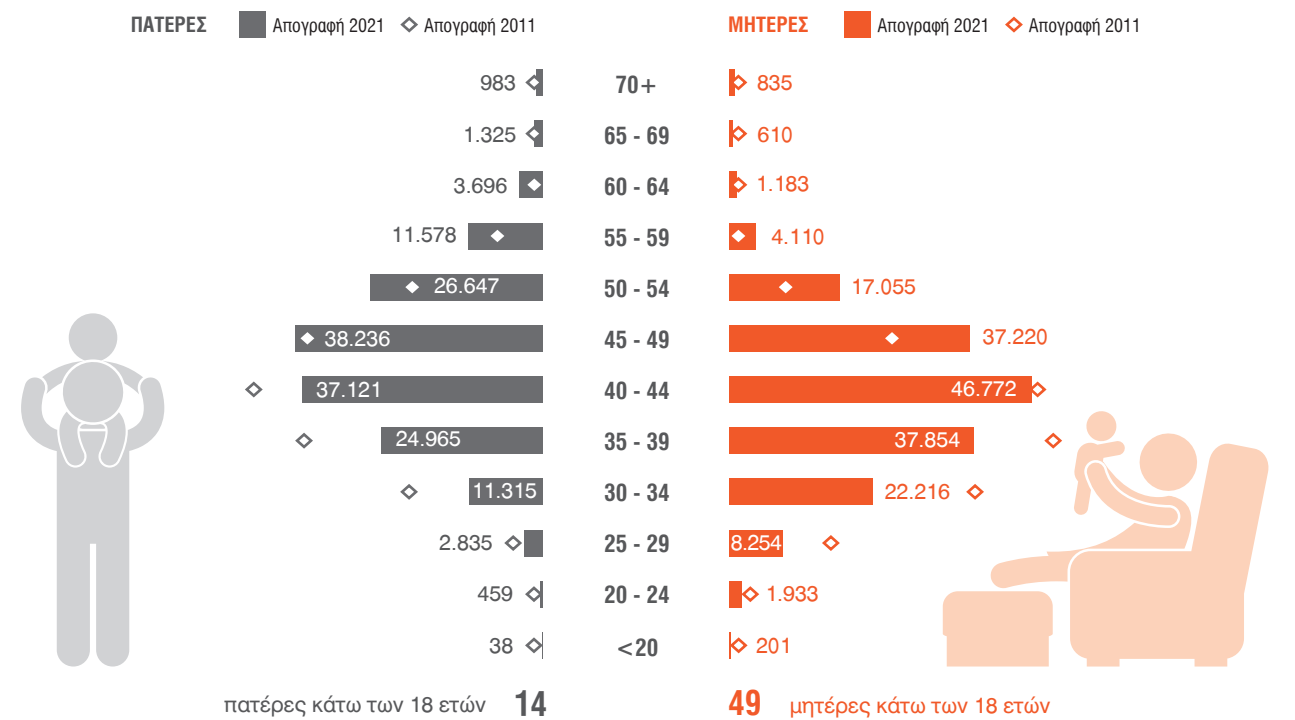
Παιδιά κατά τύπο οικογενειακού πυρήνα




Παιδιά κατά αριθμό γονέων (στην ίδια στέγη) (%)



Γονείς κατά φύλο και ομάδες ηλικιών

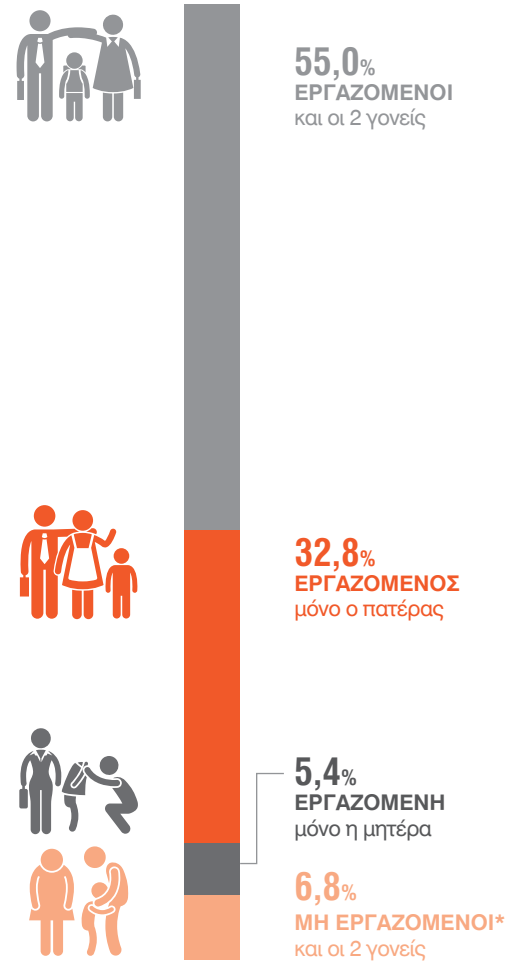


Γονείς κατά επίπεδο εκπαίδευσης που έχουν ολοκληρώσει (%)

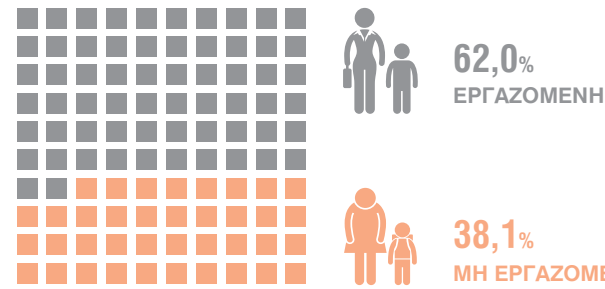


Παιδιά κατά τύπο οικογενειακού πυρήνα και κατάσταση ασχολίας γονέων (%)

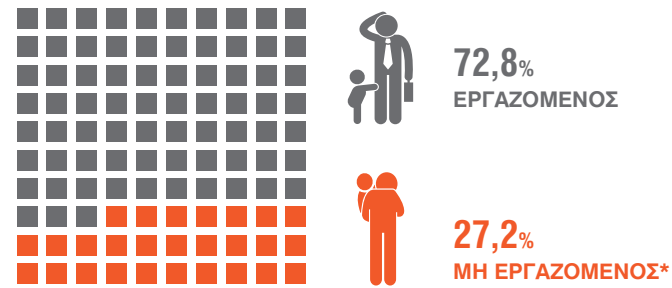
ΠΑΝΤΡΕΜΕΝΟΙ / ΣΥΜΒΙΟΥΝΤΕΣ



ΜΟΝΗ ΜΗΤΕΡΑ



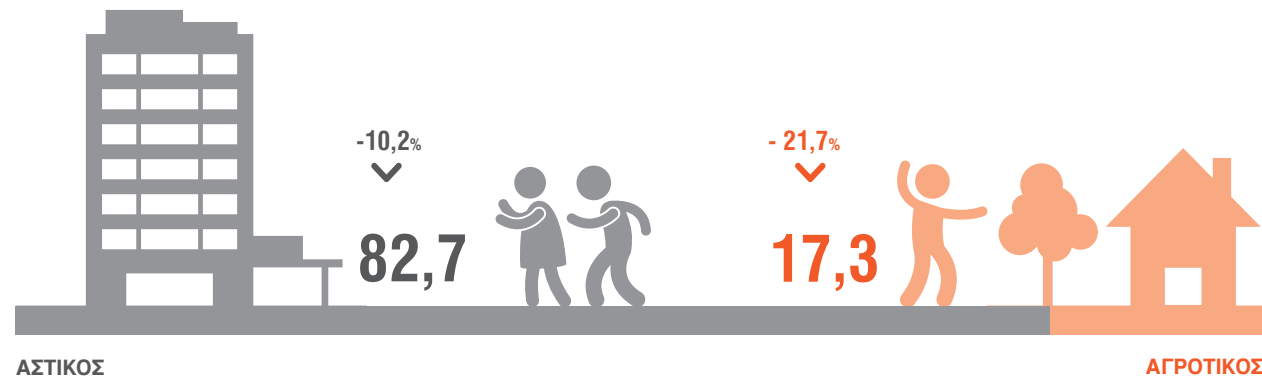
ΜΟΝΟΣ ΠΑΤΕΡΑΣ



* άνεργοι ή οικονομικά μη ενεργοί

Παιδιά κατά αστικότητα τύπου διαμονής (%)

Μεταβολή 2021/2011



Παιδιά κατά είδος κατοικίας (%)

Μεταβολή 2021/2011

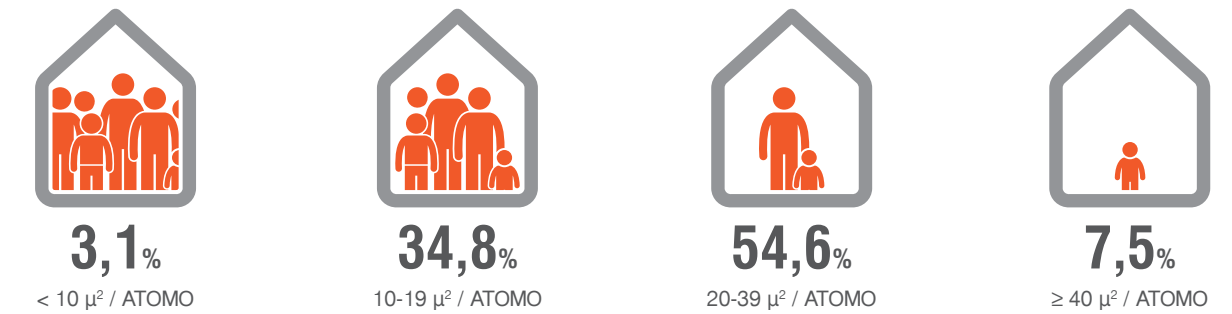


Παιδιά κατά τύπο κυριότητας κατοικίας (%)


Μεταβολή 2021/2011




Παιδιά κατά πυκνότητα κατοικήσεως (%)



Παιδιά ανάλογα με τις ανέσεις της κατοικίας όπου διαμένουν (%)

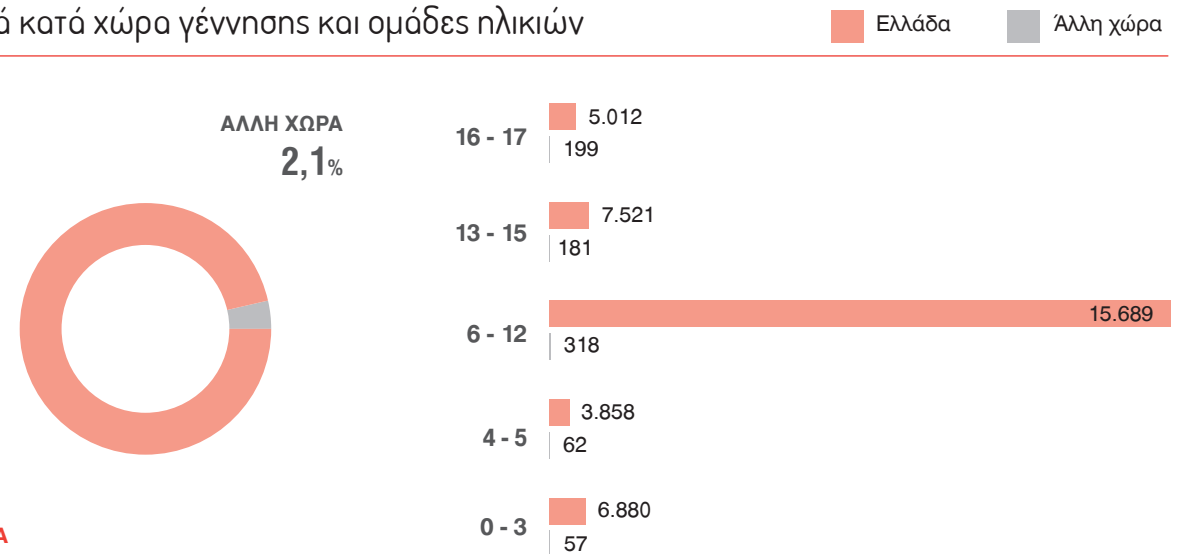




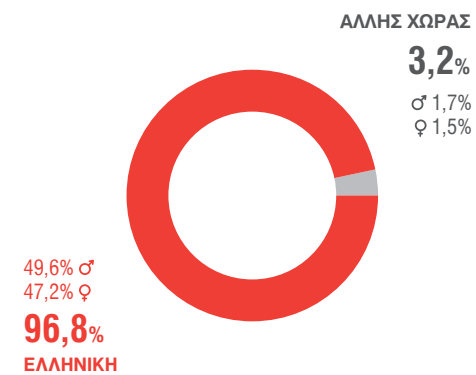
Παιδιά κατά φύλο και ομάδες ηλικιών



Παιδιά κατά χώρα γέννησης και ομάδες ηλικιών



Ιθαγένεια παιδιών (%)



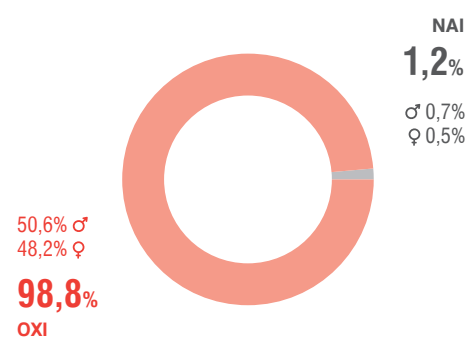
Παιδιά με ιθαγένεια άλλης χώρας

1.255 (-55,7%) 2021/2011

5 ΕΠΙΚΡΑΤΕΣΤΕΡΕΣ ΧΩΡΕΣ	2021	%	2011	%
Αλβανία	1.054	84,0	2.613	92,1
Σομαλία	22	1,8	0	0,0
Αφγανιστάν	20	1,6	0	0,0
Βουλγαρία	19	1,5	48	1,7
Μπαγκλαντές	10	0,8	0	0,0
ΛΟΙΠΕΣ	126	10,0	175	6,2

Εγκατάσταση από το εξωτερικό (%)

κατά τα τελευταία 5 έτη



Παιδιά κατά χώρα προηγούμενης διαμονής

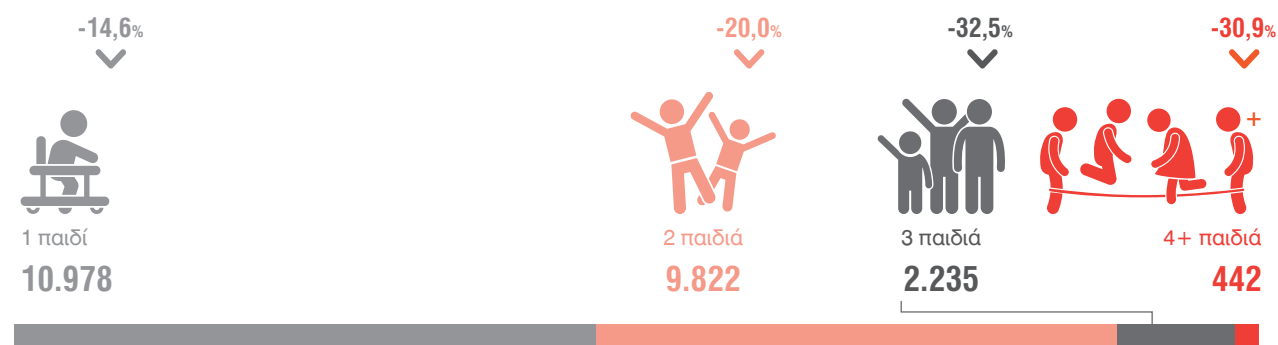
487 (-82,2%) 2021/2011

5 ΕΠΙΚΡΑΤΕΣΤΕΡΕΣ ΧΩΡΕΣ

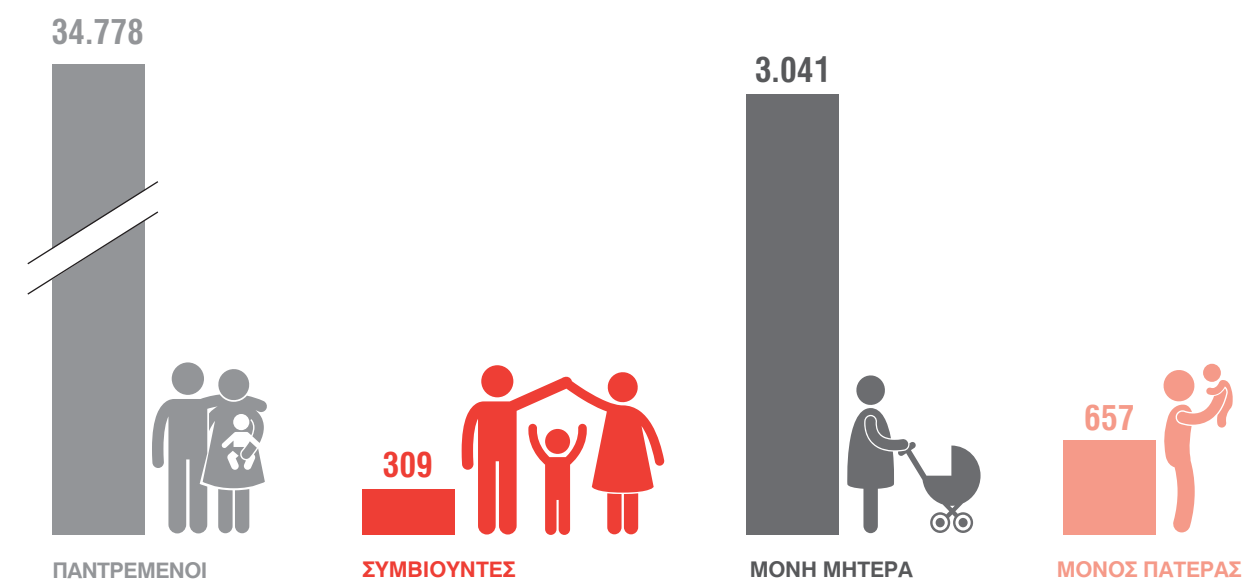
	2021	%
Αλβανία	206	42,3
Γερμανία	73	15,0
Κύπρος	28	5,7
Ηνωμένο Βασίλειο	25	5,1
Αφγανιστάν	20	4,1
ΛΟΙΠΕΣ	132	27,1

Νοικοκυριά κατά αριθμό παιδιών

Μεταβολή 2021/2011



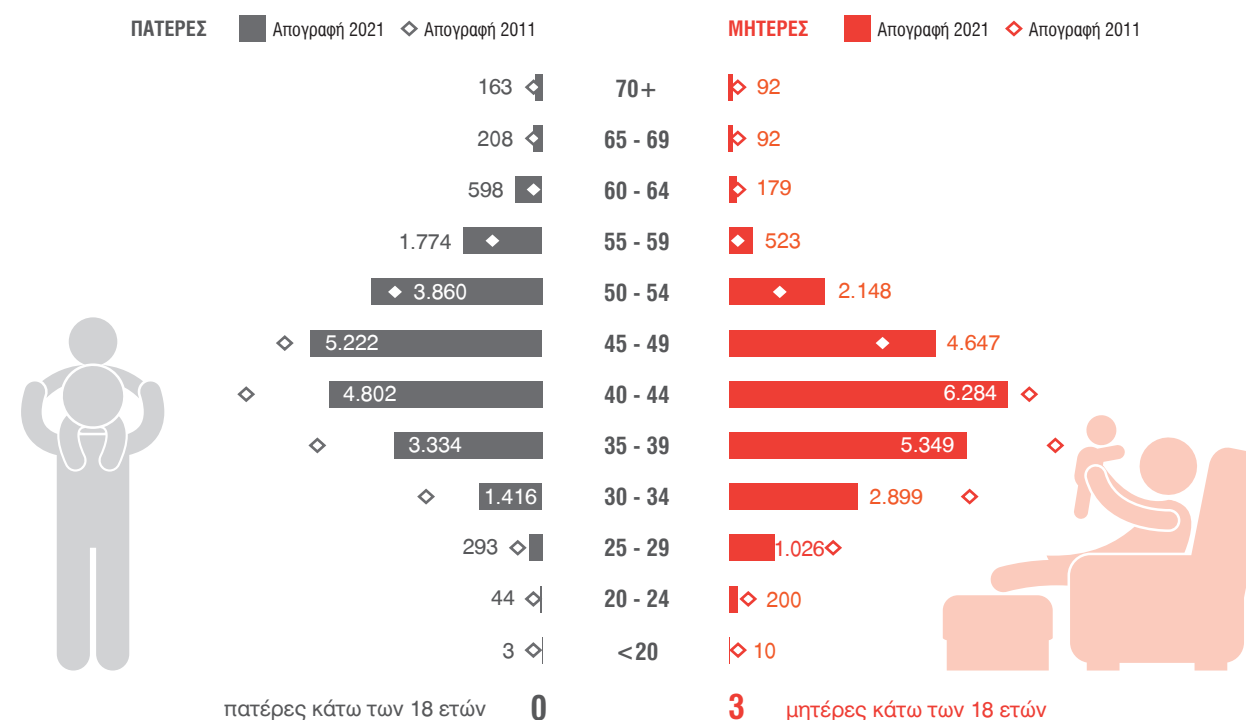
Παιδιά κατά τύπο οικογενειακού πυρήνα




Παιδιά κατά αριθμό γονέων (στην ίδια στέγη) (%)



Γονείς κατά φύλο και ομάδες ηλικιών

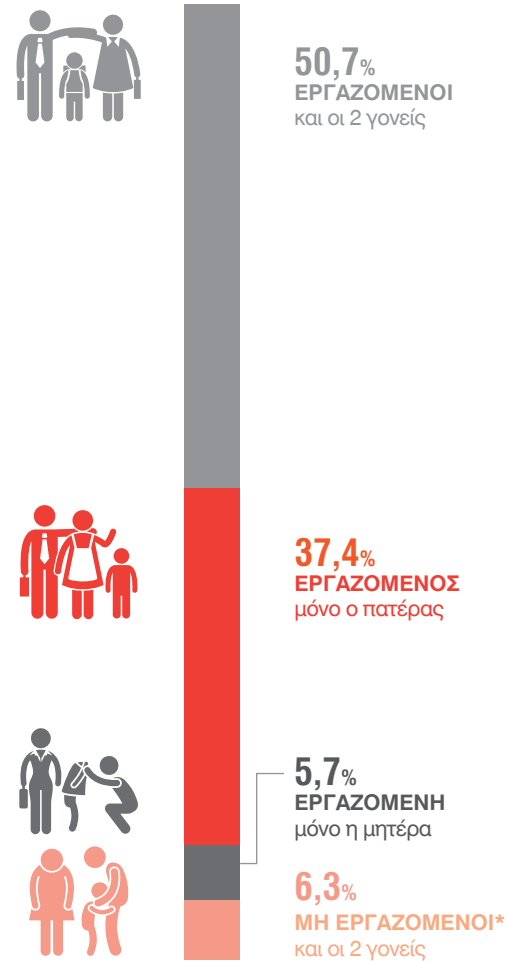


Γονείς κατά επίπεδο εκπαίδευσης που έχουν ολοκληρώσει (%)

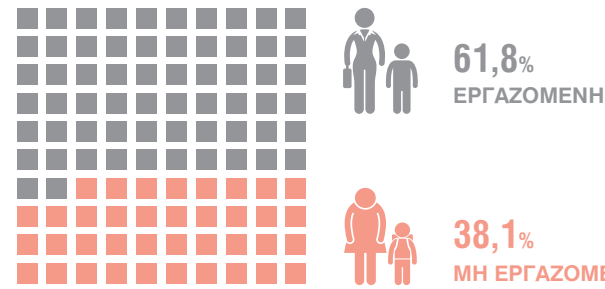


Παιδιά κατά τύπο οικογενειακού πυρήνα και κατάσταση ασχολίας γονέων (%)

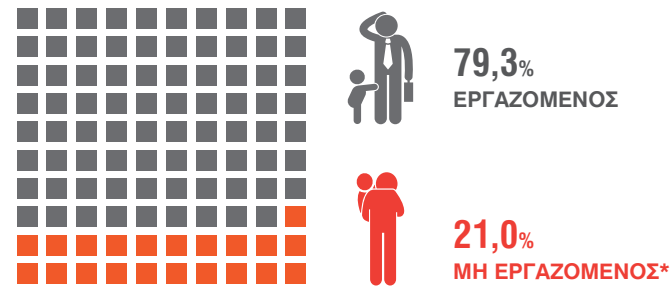
ΠΑΝΤΡΕΜΕΝΟΙ / ΣΥΜΒΙΟΥΝΤΕΣ



ΜΟΝΗ ΜΗΤΕΡΑ



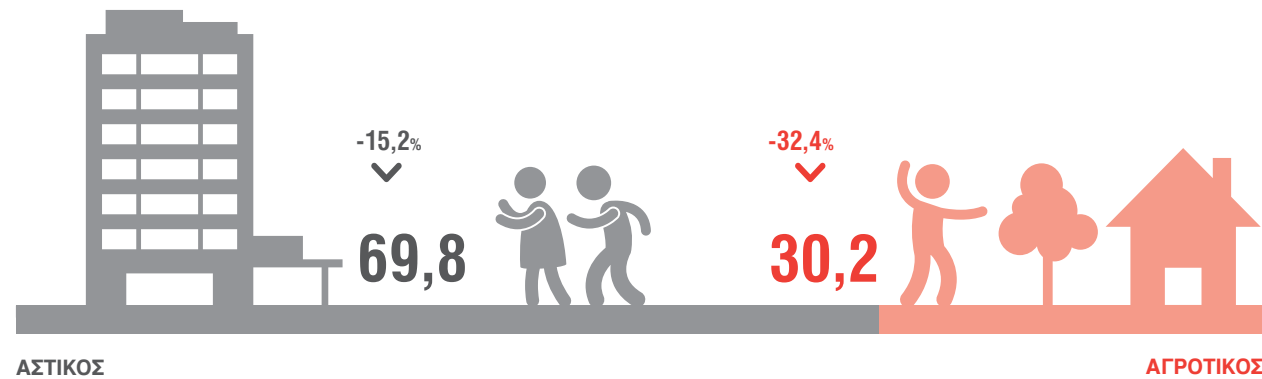
ΜΟΝΟΣ ΠΑΤΕΡΑΣ



* άνεργοι ή οικονομικά μη ενεργοί

Παιδιά κατά αστικότητα τύπου διαμονής (%)

Μεταβολή 2021/2011



Παιδιά κατά είδος κατοικίας (%)

Μεταβολή 2021/2011

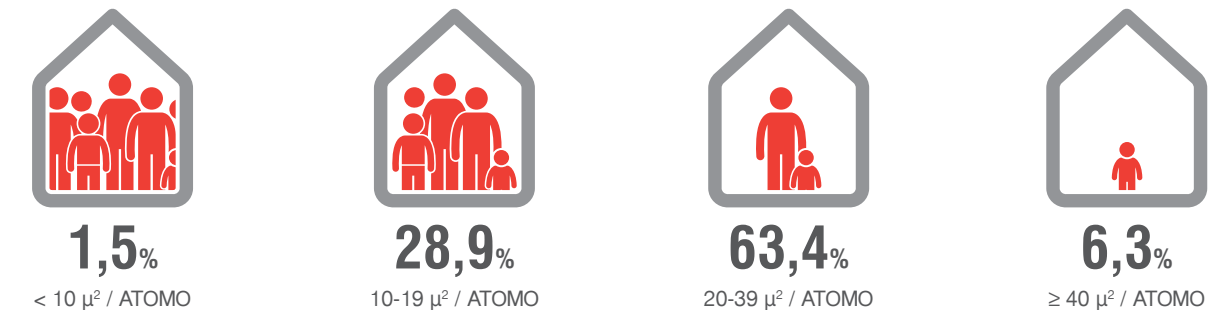


Παιδιά κατά τύπο κυριότητας κατοικίας (%)


Μεταβολή 2021/2011

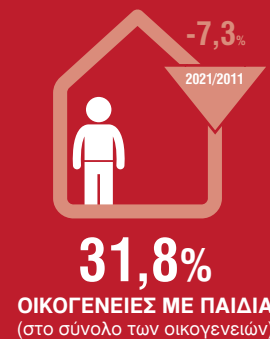


Παιδιά κατά πυκνότητα κατοικήσεως (%)



Παιδιά ανάλογα με τις ανέσεις της κατοικίας όπου διαμένουν (%)

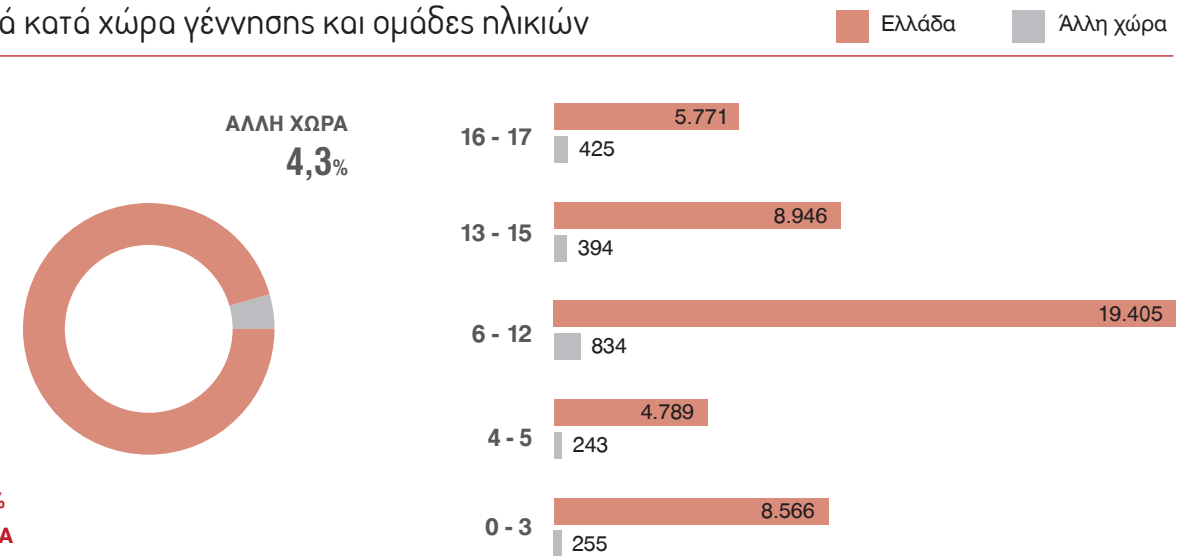




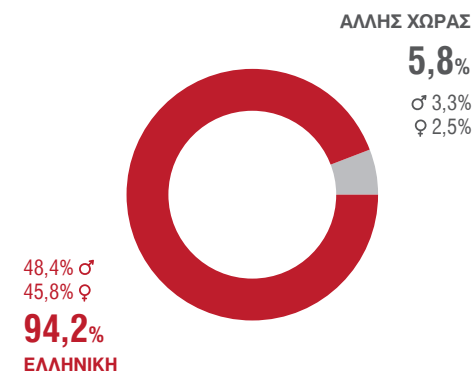
Παιδιά κατά φύλο και ομάδες ηλικιών



Παιδιά κατά χώρα γέννησης και ομάδες ηλικιών



Ιθαγένεια παιδιών (%)



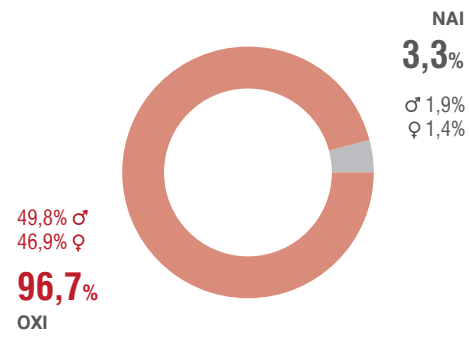
Παιδιά με ιθαγένεια άλλης χώρας

2.874 (-28,8%) 2021/2011

5 ΕΠΙΚΡΑΤΕΣΤΕΡΕΣ ΧΩΡΕΣ	2021	%	2011	%
Αλβανία	1.477	51,4	3.659	90,7
Αφγανιστάν	691	24,0	41	1,0
Ιράκ	162	5,6	1	0,0
Πακιστάν	103	3,6	39	1,0
Συρία	95	3,3	7	0,2
ΛΟΙΠΕΣ	337	11,7	287	7,1

Εγκατάσταση από το εξωτερικό (%)

κατά τα τελευταία 5 έτη



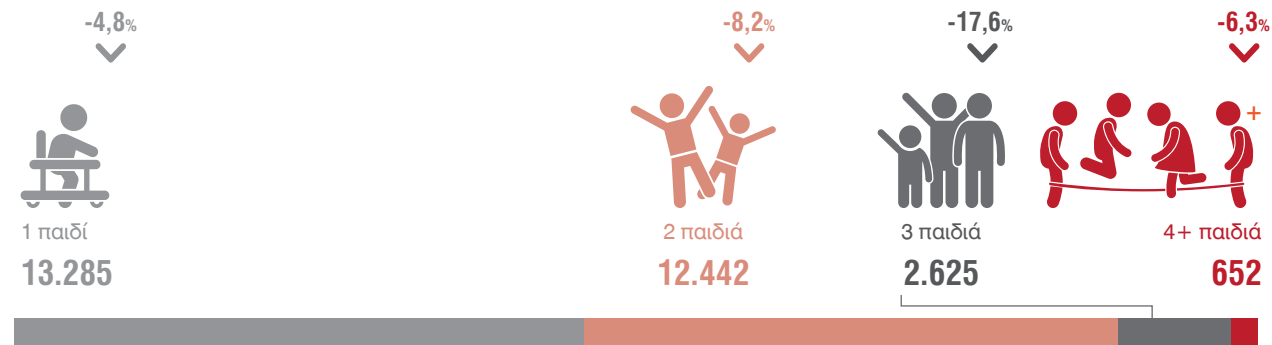
Παιδιά κατά χώρα προηγούμενης διαμονής

1.648 (-57,0%) 2021/2011

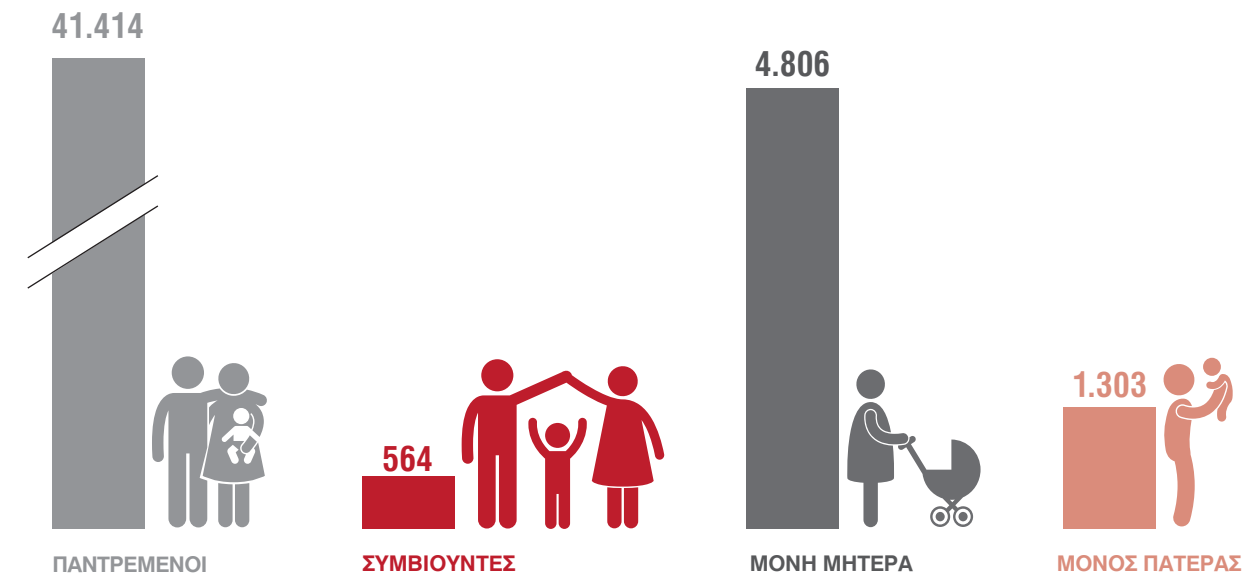
5 ΕΠΙΚΡΑΤΕΣΤΕΡΕΣ ΧΩΡΕΣ	2021	%
Αφγανιστάν	573	34,8
Αλβανία	277	16,8
Γερμανία	152	9,2
Ιράκ	133	8,1
Συρία	74	4,5
ΛΟΙΠΕΣ	440	26,7

Νοικοκυριά κατά αριθμό παιδιών

Μεταβολή 2021/2011



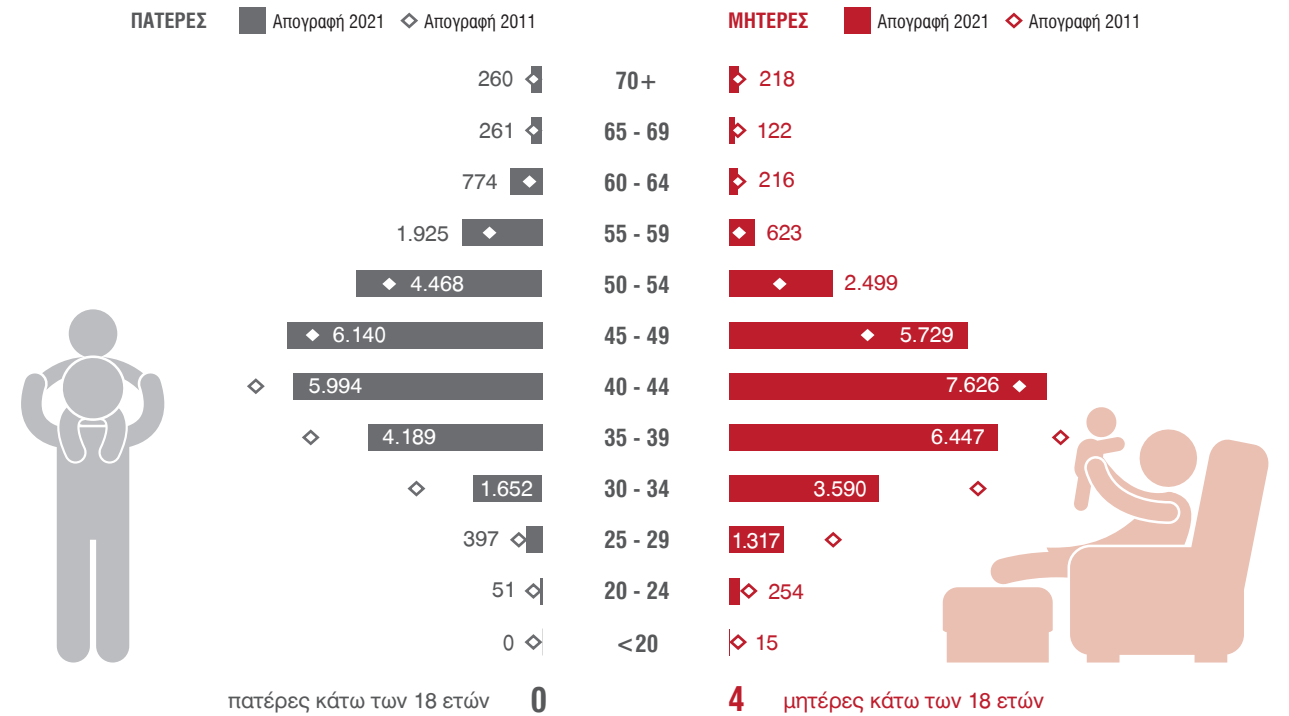
Παιδιά κατά τύπο οικογενειακού πυρήνα




Παιδιά κατά αριθμό γονέων (στην ίδια στέγη) (%)



Γονείς κατά φύλο και ομάδες ηλικιών

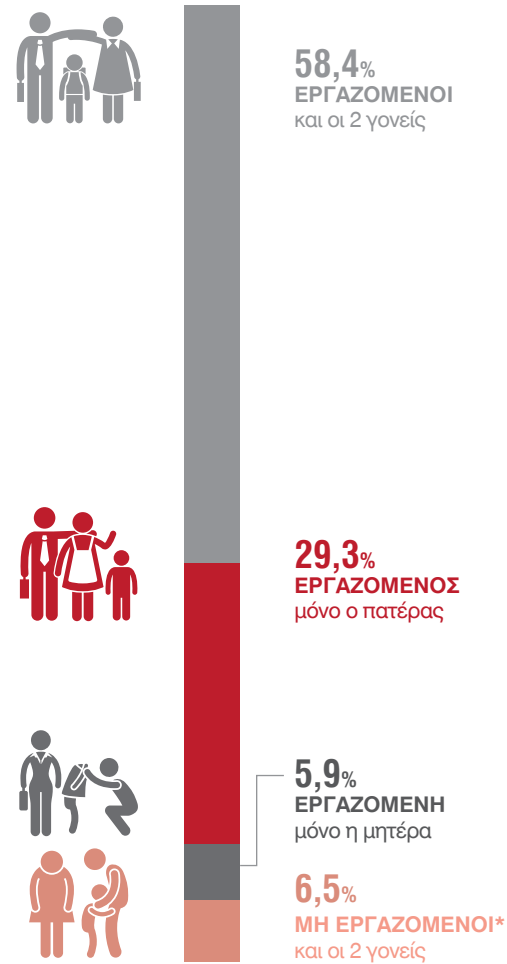


Γονείς κατά επίπεδο εκπαίδευσης που έχουν ολοκληρώσει (%)

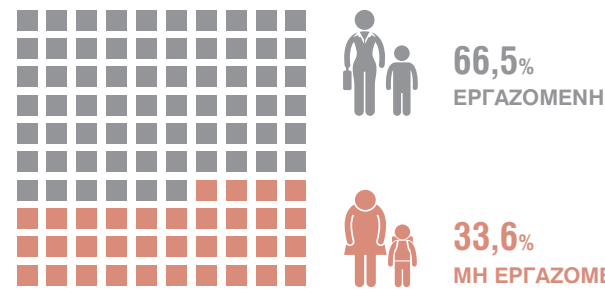


Παιδιά κατά τύπο οικογενειακού πυρήνα και κατάσταση ασχολίας γονέων (%)


ΠΑΝΤΡΕΜΕΝΟΙ / ΣΥΜΒΙΟΥΝΤΕΣ



ΜΟΝΗ ΜΗΤΕΡΑ



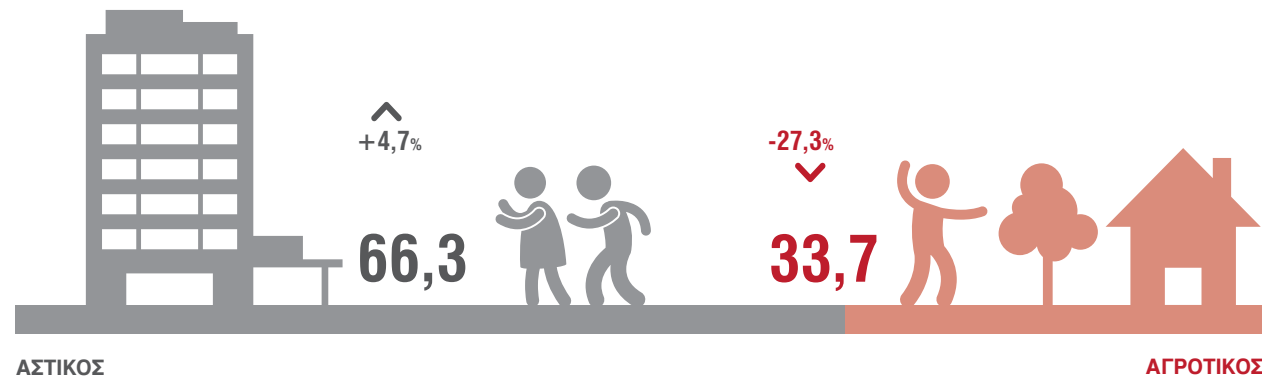
ΜΟΝΟΣ ΠΑΤΕΡΑΣ



* άνεργοι ή οικονομικά μη ενεργοί

Παιδιά κατά αστικότητα τύπου διαμονής (%)

Μεταβολή 2021/2011



Παιδιά κατά είδος κατοικίας (%)

Μεταβολή 2021/2011

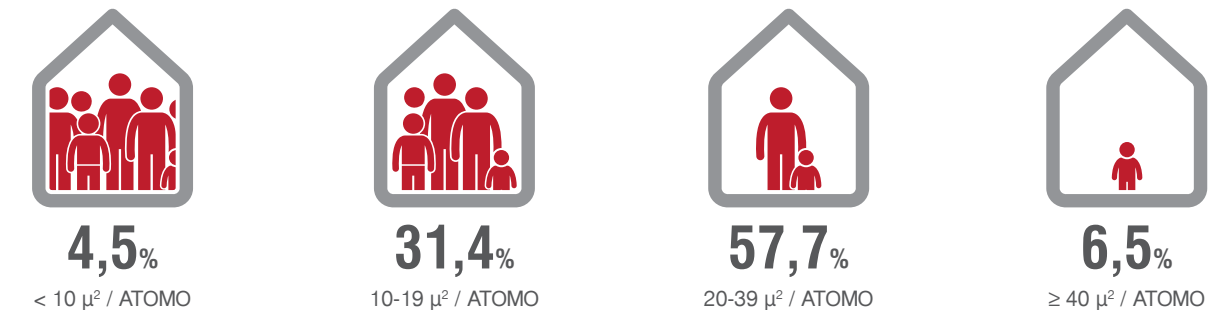


Παιδιά κατά τύπο κυριότητας κατοικίας (%)


Μεταβολή 2021/2011

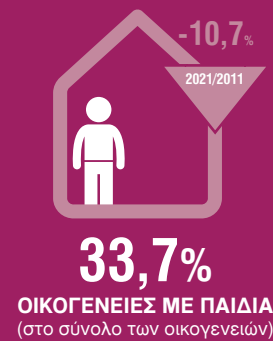
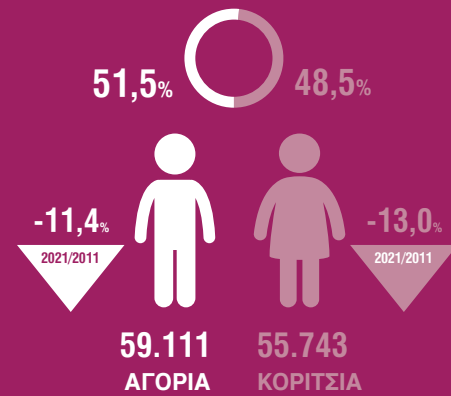


Παιδιά κατά πυκνότητα κατοικήσεως (%)



Παιδιά ανάλογα με τις ανέσεις της κατοικίας όπου διαμένουν (%)

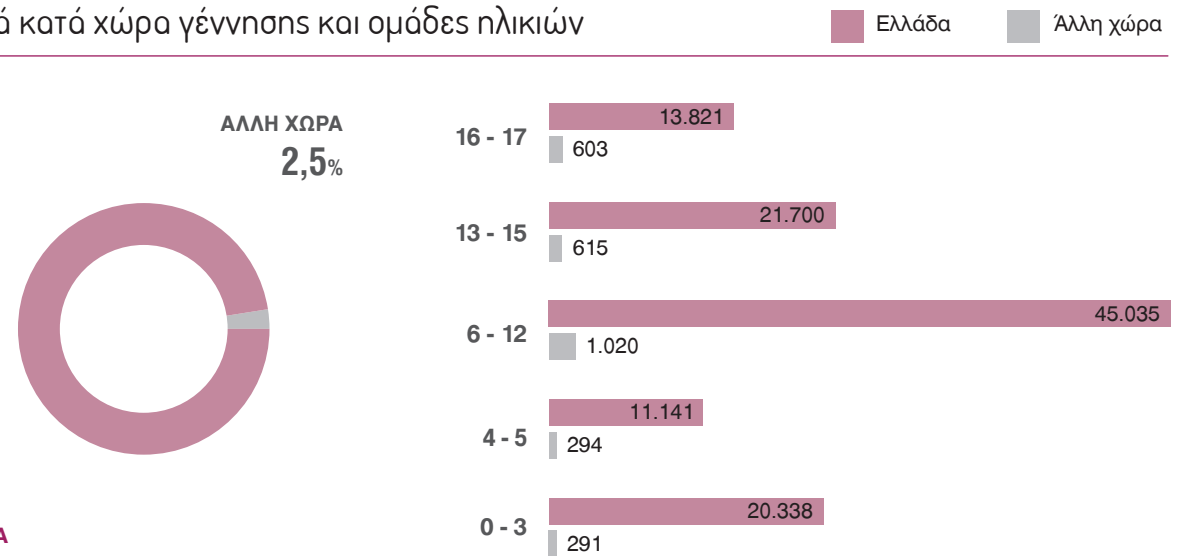




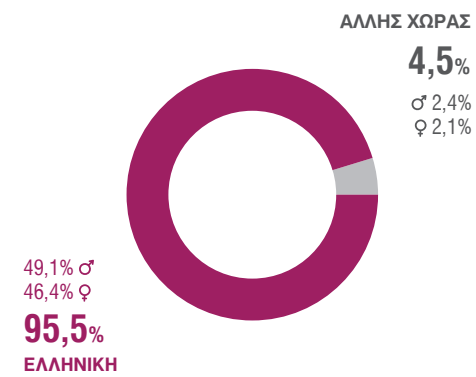
Παιδιά κατά φύλο και ομάδες ηλικιών



Παιδιά κατά χώρα γέννησης και ομάδες ηλικιών



Ιθαγένεια παιδιών (%)



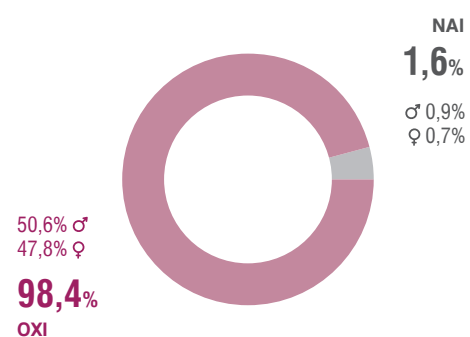
Παιδιά με ιθαγένεια άλλης χώρας

5.197 (-51,3%) 2021/2011

5 ΕΠΙΚΡΑΤΕΣΤΕΡΕΣ ΧΩΡΕΣ	2021	%	2011	%
Αλβανία	3.855	74,2	9.183	86,1
Αφγανιστάν	207	4,0	14	0,1
Ιράκ	181	3,5	2	0,0
Συρία	143	2,8	2	0,0
Βουλγαρία	135	2,6	631	5,9
ΛΟΙΠΕΣ	675	13,0	836	7,8

Εγκατάσταση από το εξωτερικό (%)

κατά τα τελευταία 5 έτη



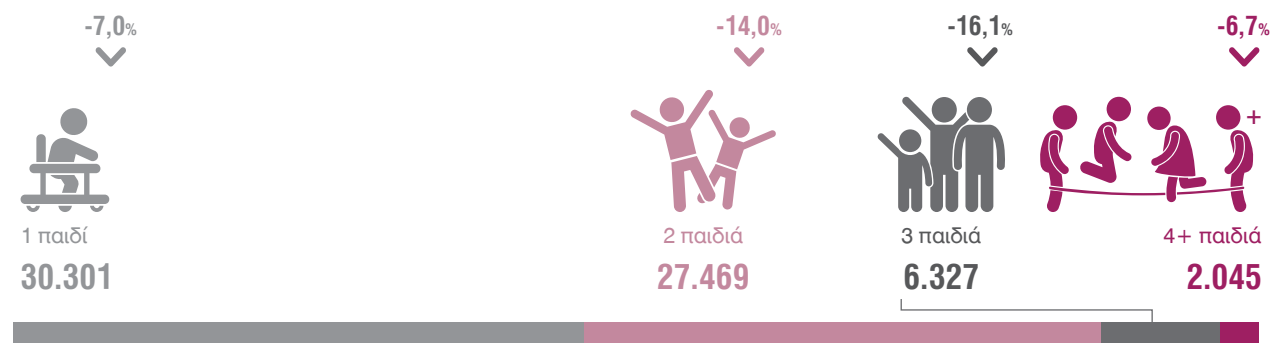
Παιδιά κατά χώρα προηγούμενης διαμονής

1.847 (-76,2%) 2021/2011

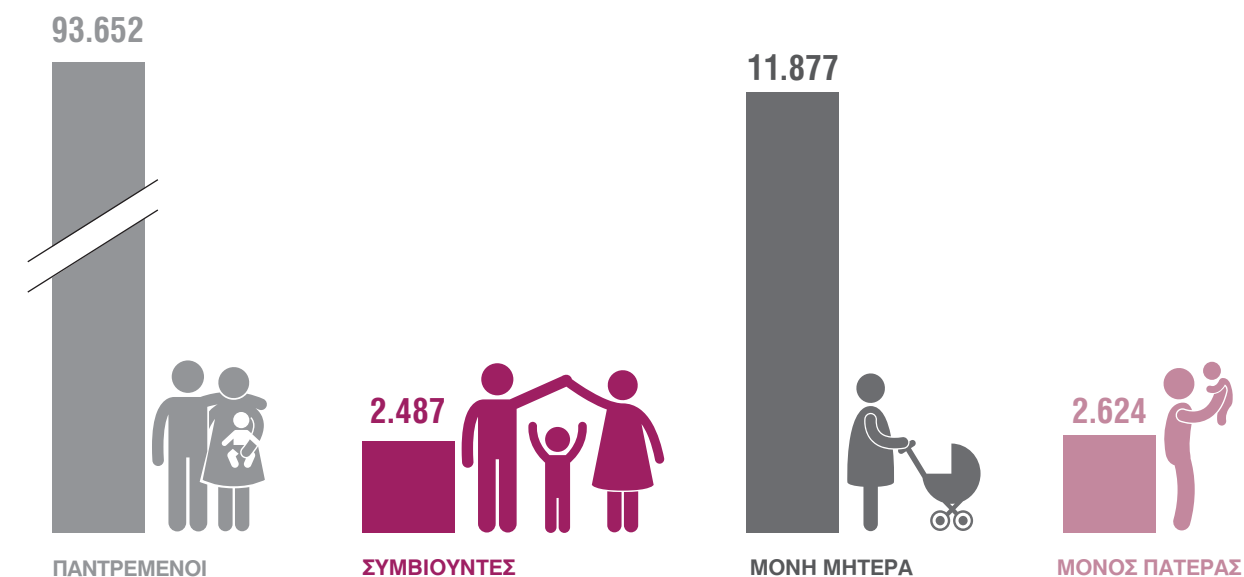
5 ΕΠΙΚΡΑΤΕΣΤΕΡΕΣ ΧΩΡΕΣ	2021	%
Αλβανία	450	24,4
Γερμανία	216	11,7
Αφγανιστάν	181	9,8
Ιράκ	151	8,2
Συρία	132	7,1
ΛΟΙΠΕΣ	714	38,7

Νοικοκυριά κατά αριθμό παιδιών

Μεταβολή 2021/2011



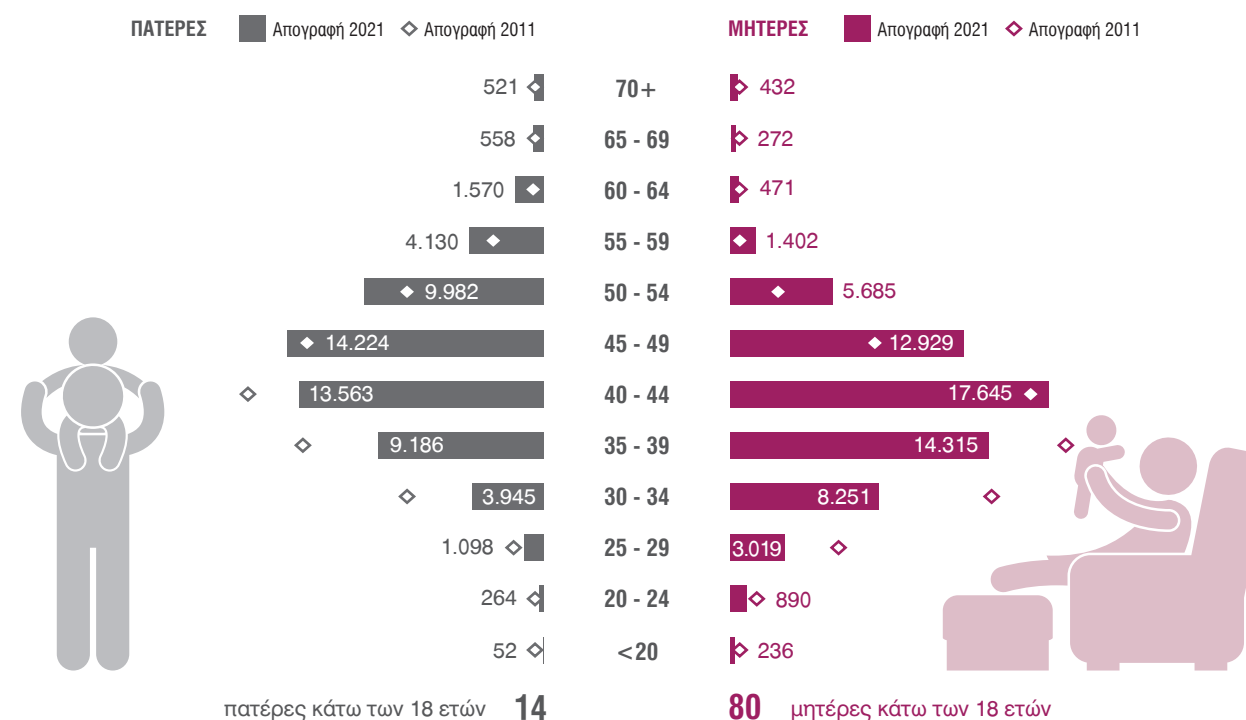
Παιδιά κατά τύπο οικογενειακού πυρήνα




Παιδιά κατά αριθμό γονέων (στην ίδια στέγη) (%)



Γονείς κατά φύλο και ομάδες ηλικιών

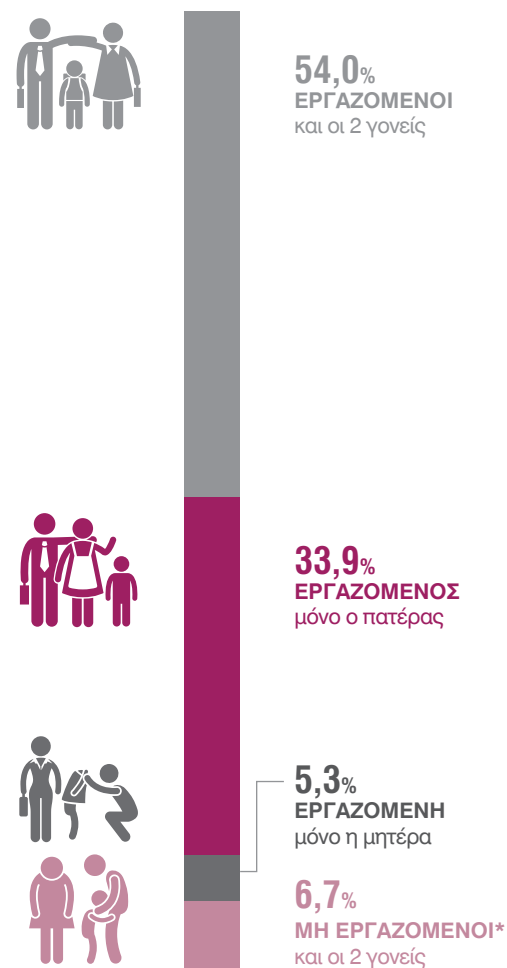


Γονείς κατά επίπεδο εκπαίδευσης που έχουν ολοκληρώσει (%)

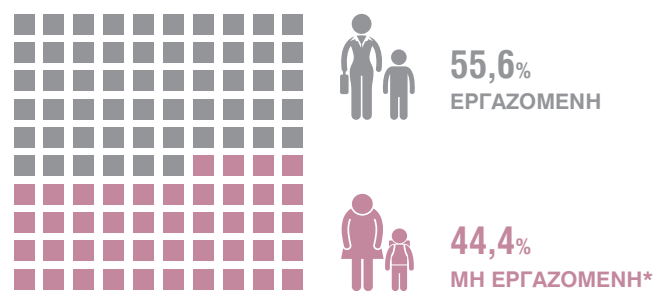


Παιδιά κατά τύπο οικογενειακού πυρήνα και κατάσταση ασχολίας γονέων (%)

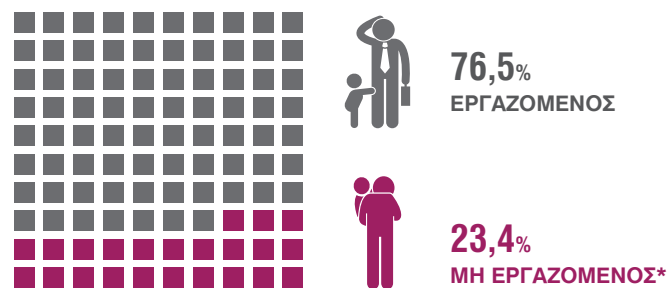
ΠΑΝΤΡΕΜΕΝΟΙ / ΣΥΜΒΙΟΥΝΤΕΣ



ΜΟΝΗ ΜΗΤΕΡΑ



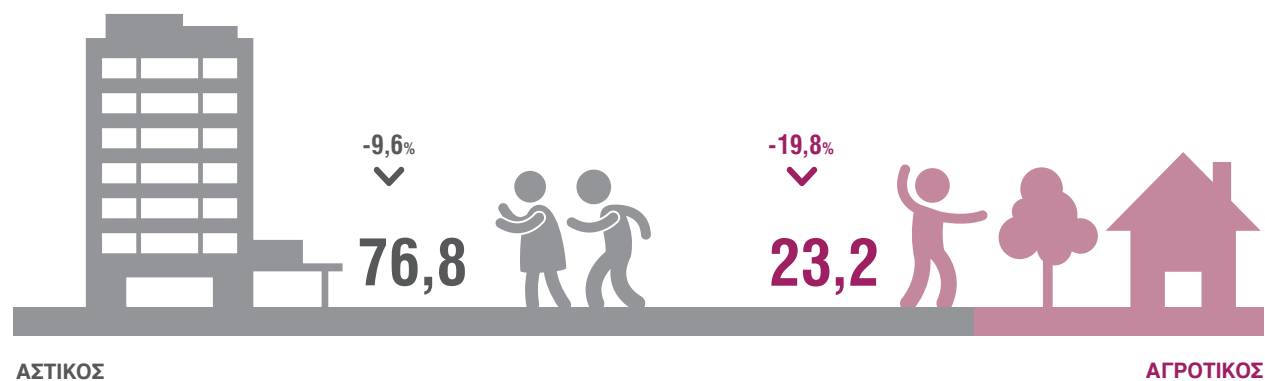
ΜΟΝΟΣ ΠΑΤΕΡΑΣ



* άνεργοι ή οικονομικά μη ενεργοί

Παιδιά κατά αστικότητα τύπου διαμονής (%)

Μεταβολή 2021/2011



Παιδιά κατά είδος κατοικίας (%)

Μεταβολή 2021/2011

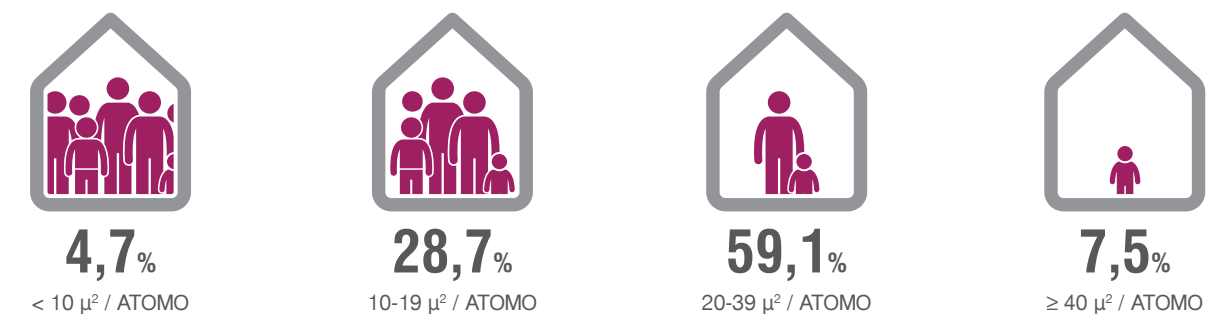


Παιδιά κατά τύπο κυριότητας κατοικίας (%)

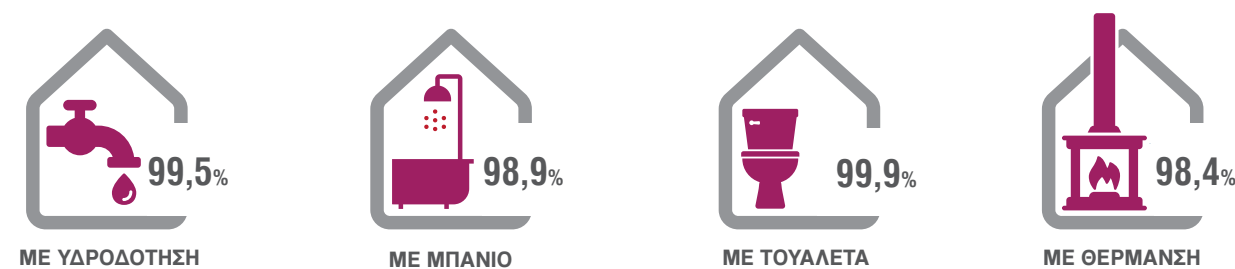
Μεταβολή 2021/2011

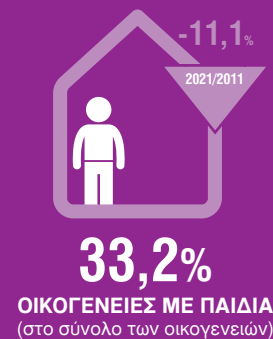


Παιδιά κατά πυκνότητα κατοικήσεως (%)



Παιδιά ανάλογα με τις ανέσεις της κατοικίας όπου διαμένουν (%)

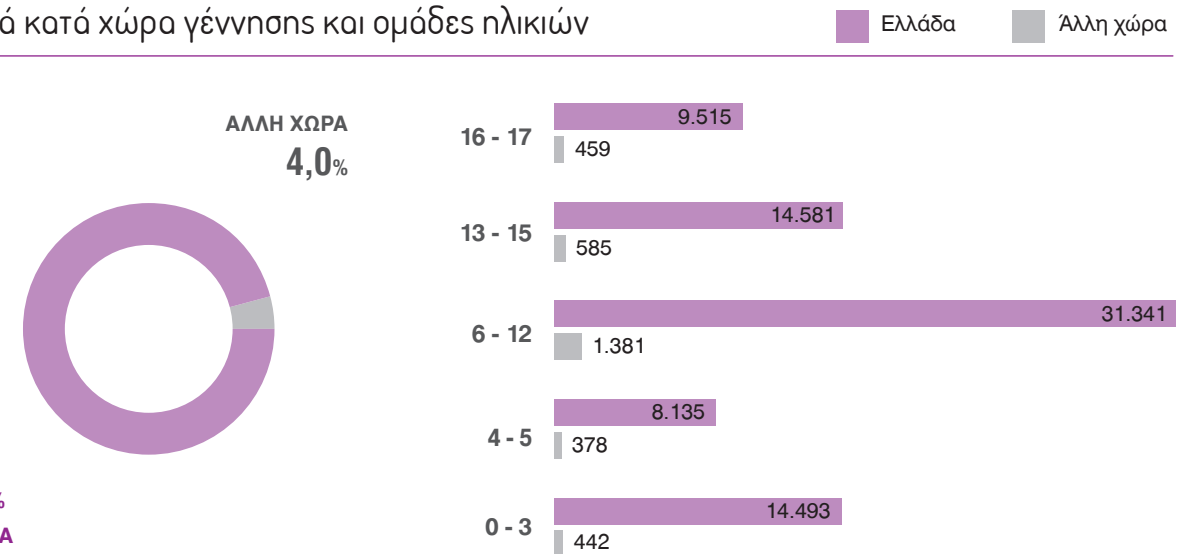




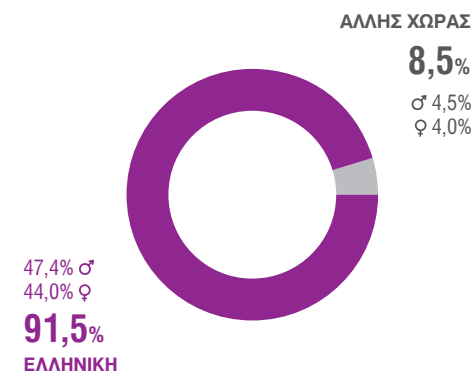
Παιδιά κατά φύλο και ομάδες ηλικιών



Παιδιά κατά χώρα γέννησης και ομάδες ηλικιών



Ιθαγένεια παιδιών (%)



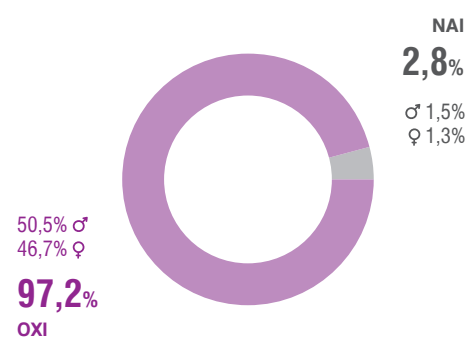
Παιδιά με ιθαγένεια άλλης χώρας

6.924 (-34,5%) 2021/2011

5 ΕΠΙΚΡΑΤΕΣΤΕΡΕΣ ΧΩΡΕΣ	2021	%	2011	%
Αλβανία	4.108	59,3	8.135	77,0
Συρία	570	8,2	7	0,1
Αφγανιστάν	559	8,1	45	0,4
Ινδία	509	7,4	507	4,8
Ρουμανία	215	3,1	577	5,5
ΛΟΙΠΕΣ	970	14,0	1.292	12,2

Εγκατάσταση από το εξωτερικό (%)

κατά τα τελευταία 5 έτη




Παιδιά κατά χώρα προηγούμενης διαμονής

2.254 (-61,7%) 2021/2011

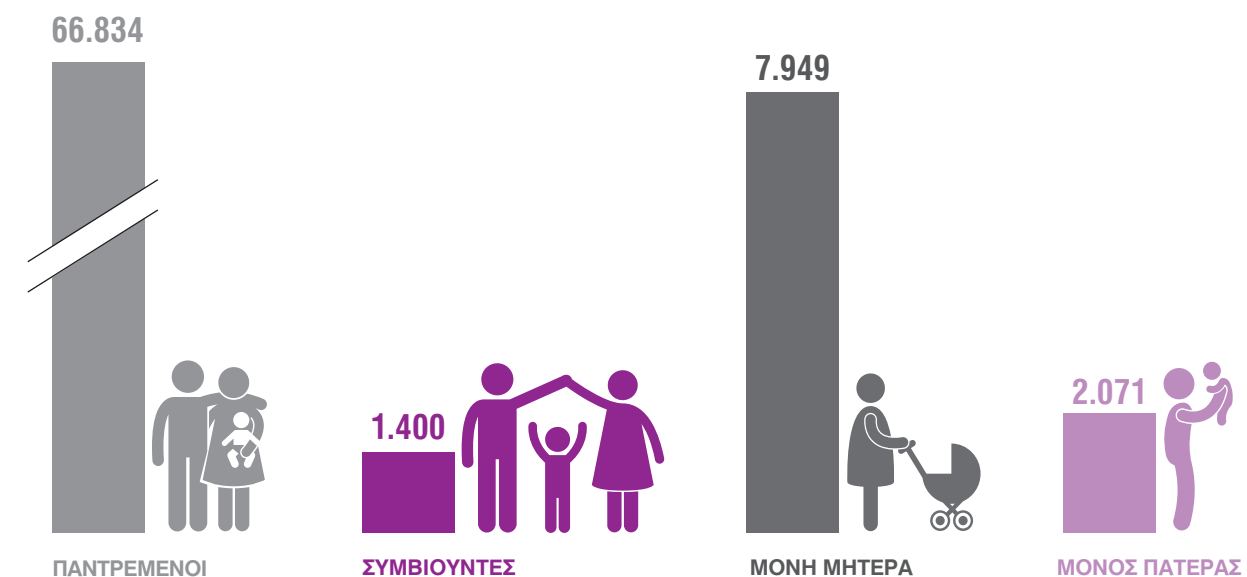
5 ΕΠΙΚΡΑΤΕΣΤΕΡΕΣ ΧΩΡΕΣ	2021	%
Αλβανία	491	21,8
Συρία	440	19,5
Αφγανιστάν	423	18,8
Τουρκία	126	5,6
Ινδία	106	4,7
ΛΟΙΠΕΣ	665	29,5

Νοικοκυριά κατά αριθμό παιδιών

Μεταβολή 2021/2011



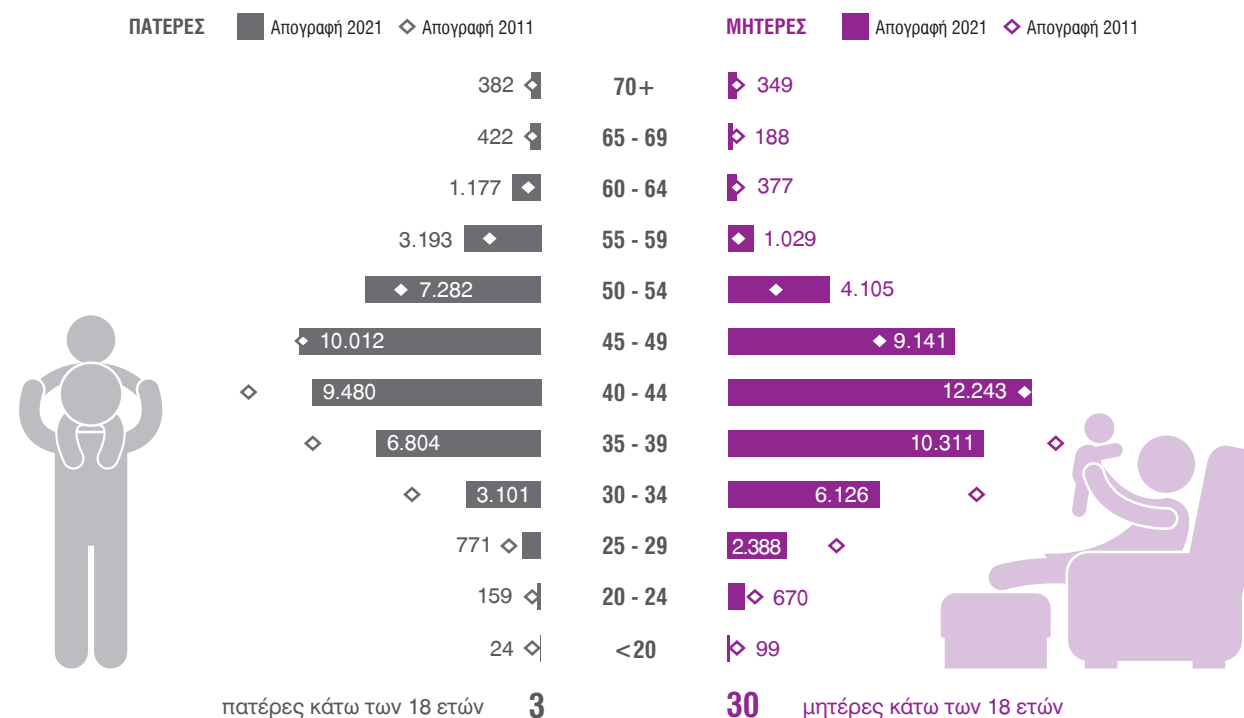
Παιδιά κατά τύπο οικογενειακού πυρήνα




Παιδιά κατά αριθμό γονέων (στην ίδια στέγη) (%)



Γονείς κατά φύλο και ομάδες ηλικιών

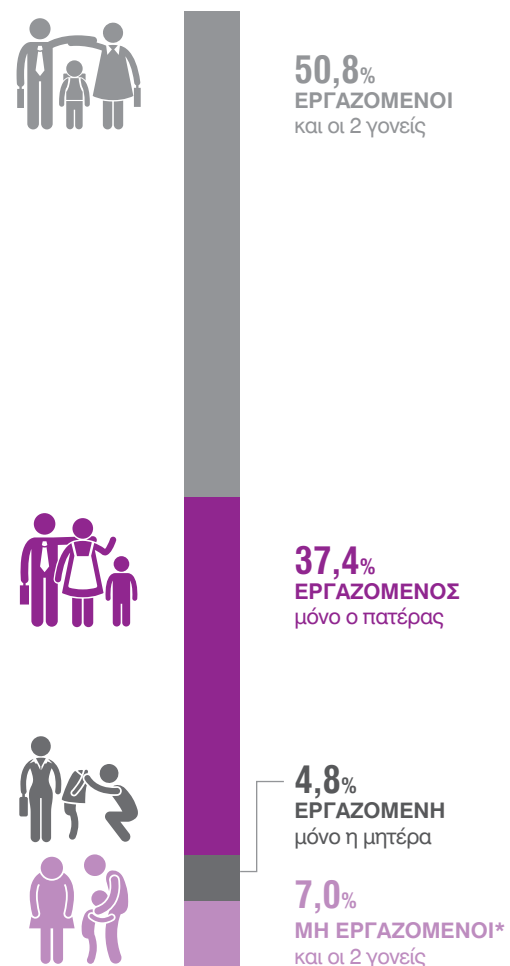


Γονείς κατά επίπεδο εκπαίδευσης που έχουν ολοκληρώσει (%)

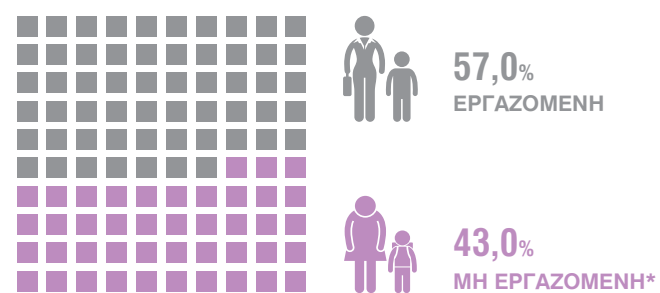


Παιδιά κατά τύπο οικογενειακού πυρήνα και κατάσταση ασχολίας γονέων (%)

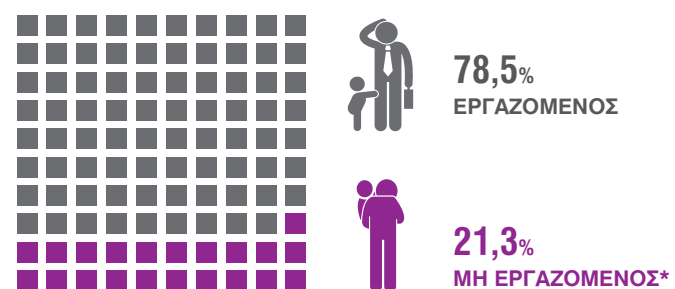
ΠΑΝΤΡΕΜΕΝΟΙ / ΣΥΜΒΙΟΥΝΤΕΣ



ΜΟΝΗ ΜΗΤΕΡΑ



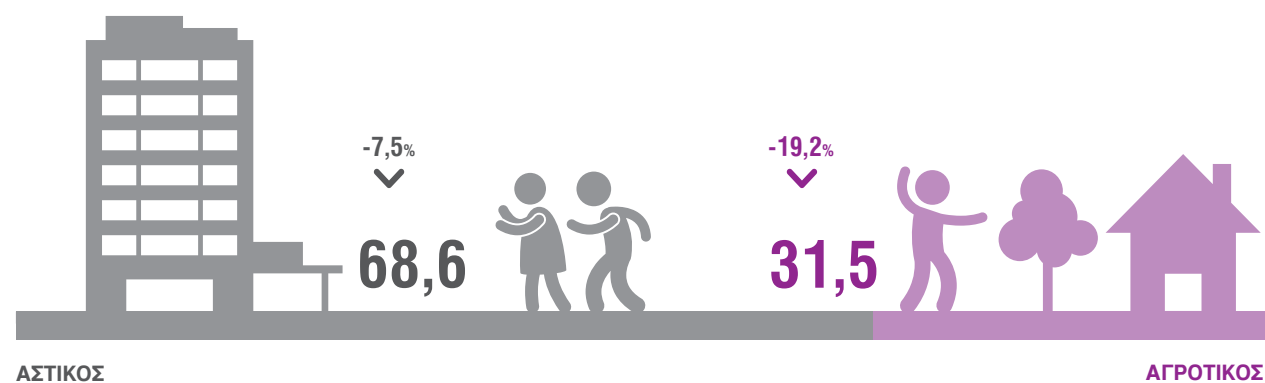
ΜΟΝΟΣ ΠΑΤΕΡΑΣ



* άνεργοι ή οικονομικά μη ενεργοί

Παιδιά κατά αστικότητα τύπου διαμονής (%)

Μεταβολή 2021/2011



Παιδιά κατά είδος κατοικίας (%)

Μεταβολή 2021/2011

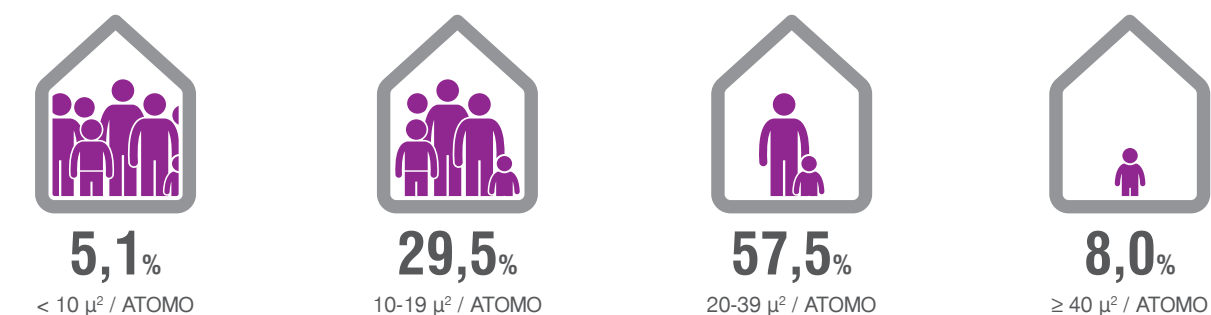


Παιδιά κατά τύπο κυριότητας κατοικίας (%)

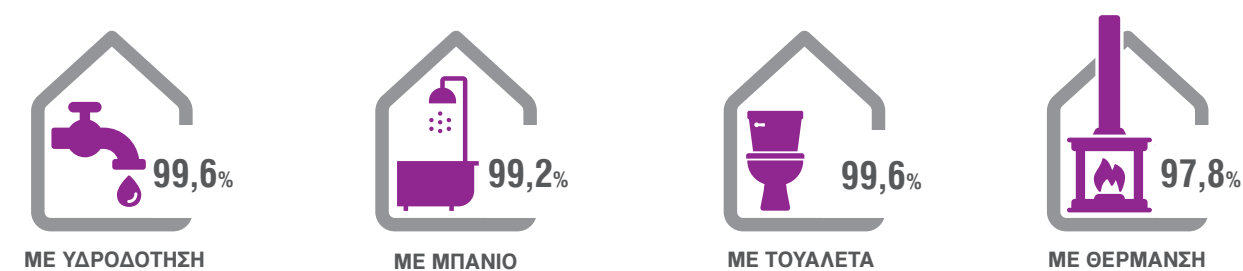
Μεταβολή 2021/2011

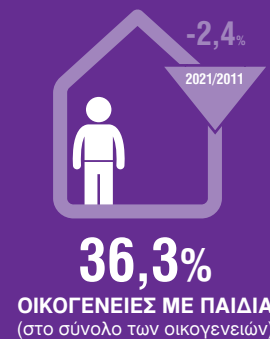
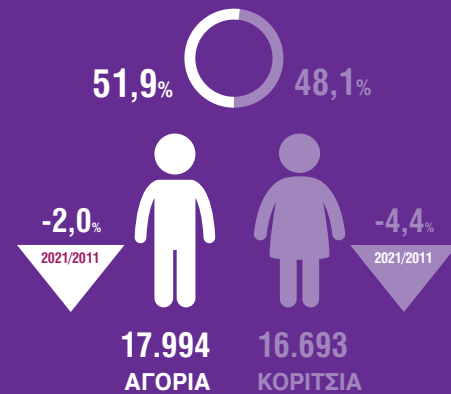


Παιδιά κατά πυκνότητα κατοικήσεως (%)



Παιδιά ανάλογα με τις ανέσεις της κατοικίας όπου διαμένουν (%)

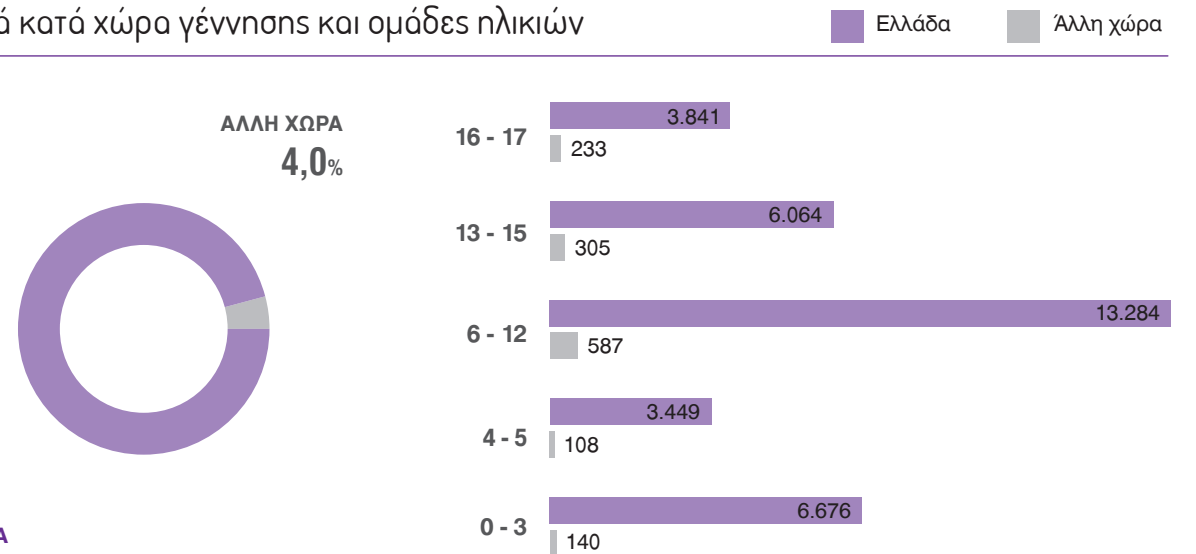




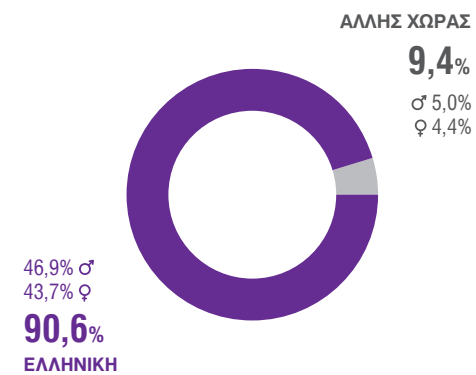
Παιδιά κατά φύλο και ομάδες ηλικιών



Παιδιά κατά χώρα γέννησης και ομάδες ηλικιών



Ιθαγένεια παιδιών (%)



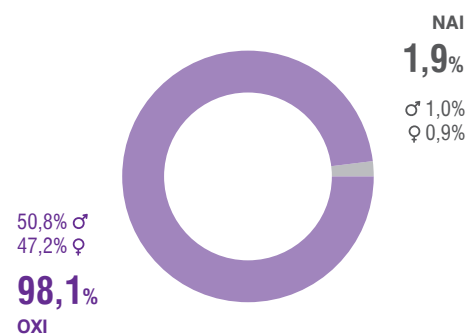
Παιδιά με ιθαγένεια άλλης χώρας

3.259 (-29,0%) 2021/2011

5 ΕΠΙΚΡΑΤΕΣΤΕΡΕΣ ΧΩΡΕΣ	2021	%	2011	%
Αλβανία	2.736	84,0	3.891	84,8
Ηνωμένο Βασίλειο	115	3,5	149	3,2
Βουλγαρία	79	2,4	170	3,7
Ρουμανία	46	1,4	82	1,8
Ρωσική Ομοσπονδία	22	0,7	12	0,3
ΛΟΙΠΕΣ	262	8,0	283	6,2

Εγκατάσταση από το εξωτερικό (%)

κατά τα τελευταία 5 έτη



Παιδιά κατά χώρα προηγούμενης διαμονής

670 (-75,5%) 2021/2011

5 ΕΠΙΚΡΑΤΕΣΤΕΡΕΣ ΧΩΡΕΣ

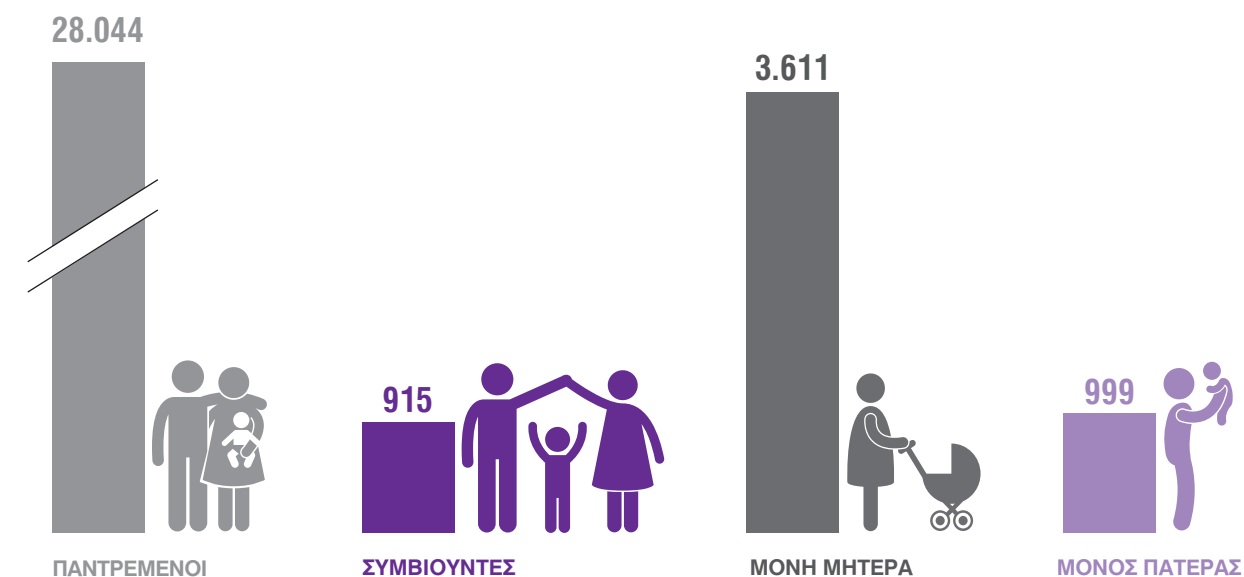
	2021	%
Αλβανία	401	59,9
Ηνωμένο Βασίλειο	58	8,7
Γερμανία	25	3,7
Αυστραλία	16	2,4
Βουλγαρία	16	2,4
ΛΟΙΠΕΣ	151	22,5

Νοικοκυριά κατά αριθμό παιδιών

Μεταβολή 2021/2011



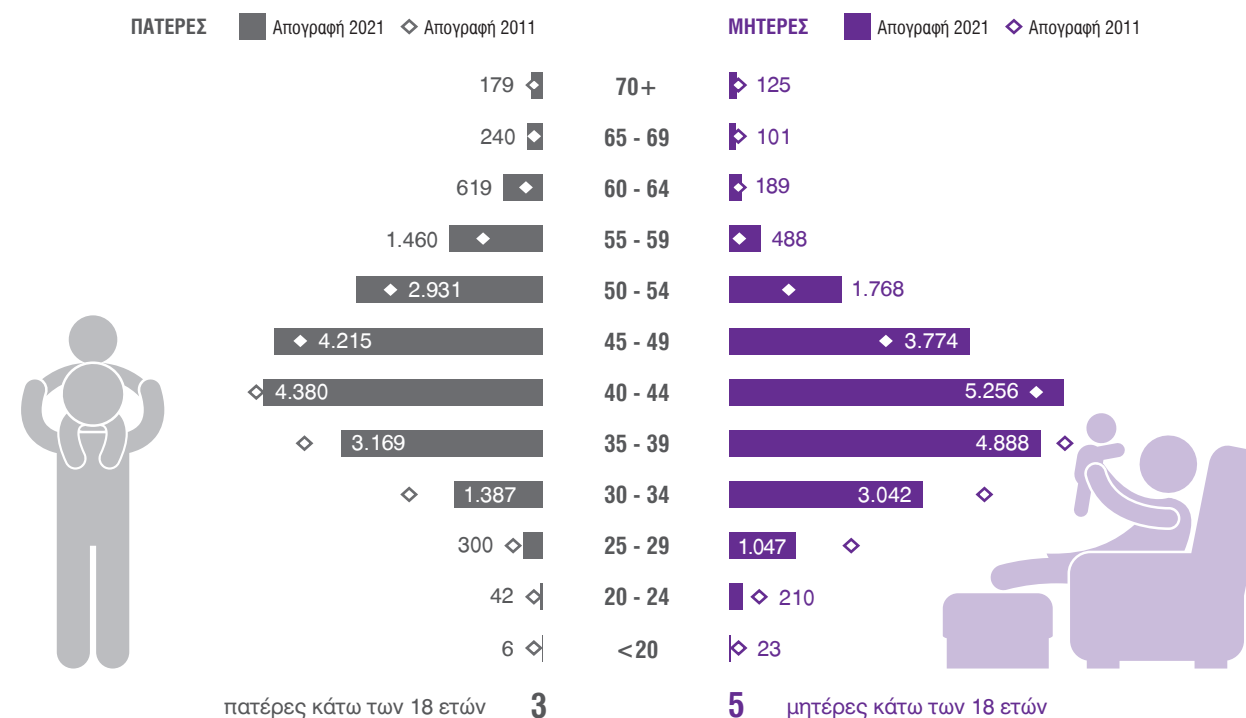
Παιδιά κατά τύπο οικογενειακού πυρήνα



Παιδιά κατά αριθμό γονέων (στην ίδια στέγη) (%)



Γονείς κατά φύλο και ομάδες ηλικιών

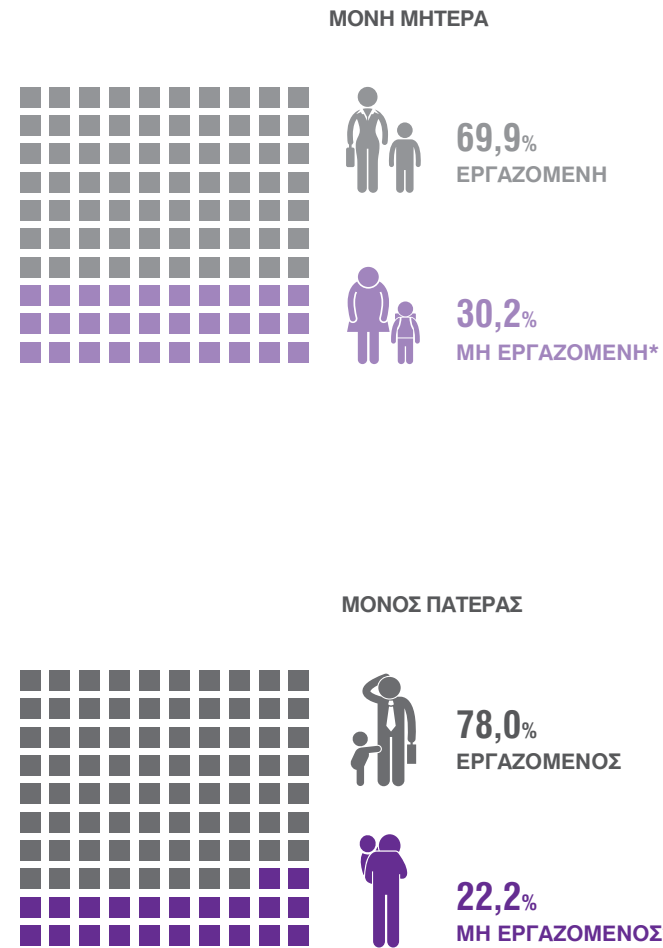


Γονείς κατά επίπεδο εκπαίδευσης που έχουν ολοκληρώσει (%)



Παιδιά κατά τύπο οικογενειακού πυρήνα και κατάσταση ασχολίας γονέων (%)

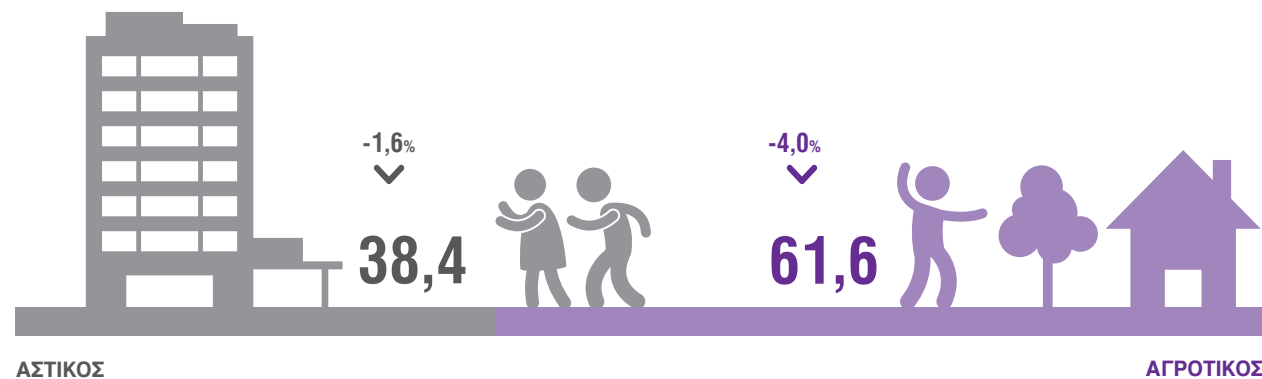
ΠΑΝΤΡΕΜΕΝΟΙ / ΣΥΜΒΙΟΥΝΤΕΣ



* άνεργοι ή οικονομικά μη ενεργοί

Παιδιά κατά αστικότητα τύπου διαμονής (%)

Μεταβολή 2021/2011



Παιδιά κατά είδος κατοικίας (%)

Μεταβολή 2021/2011

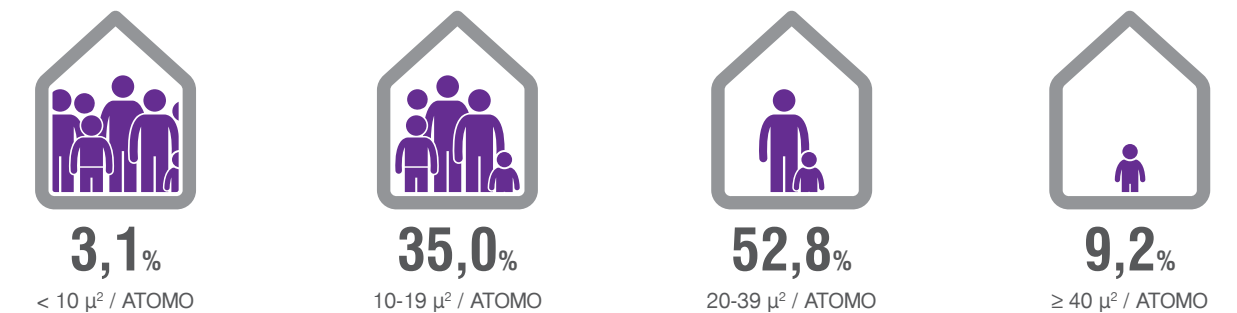


Παιδιά κατά τύπο κυριότητας κατοικίας (%)


Μεταβολή 2021/2011

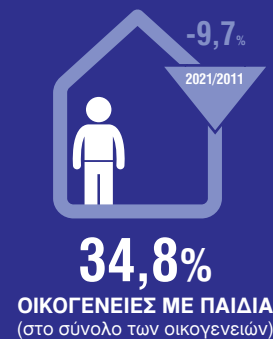
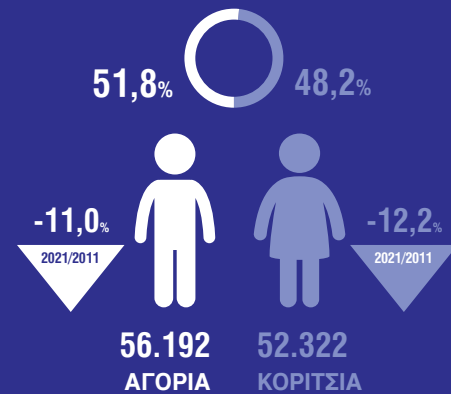


Παιδιά κατά πυκνότητα κατοικήσεως (%)



Παιδιά ανάλογα με τις ανέσεις της κατοικίας όπου διαμένουν (%)

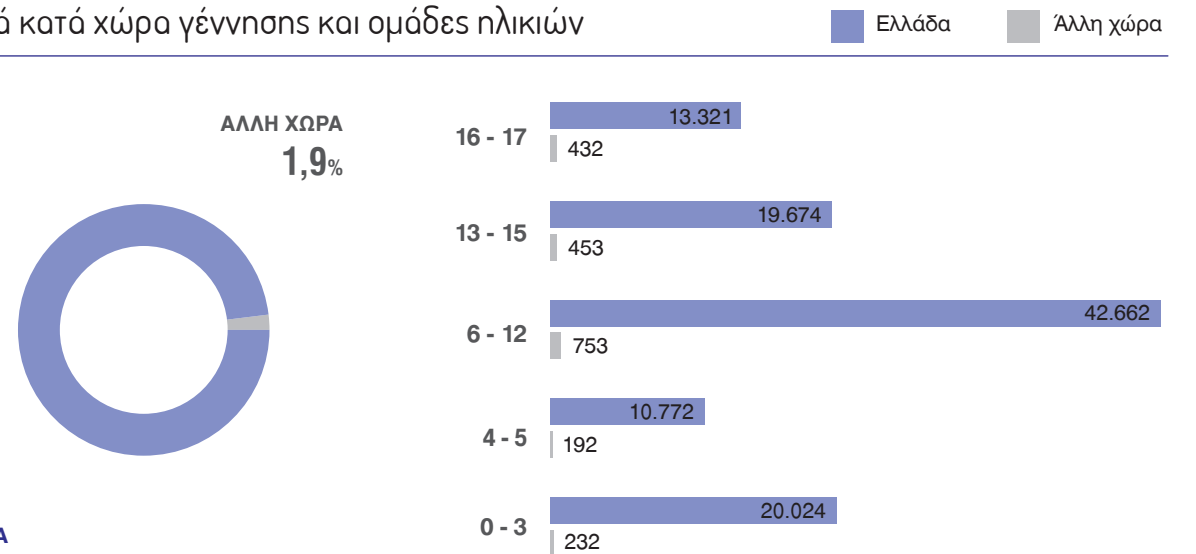




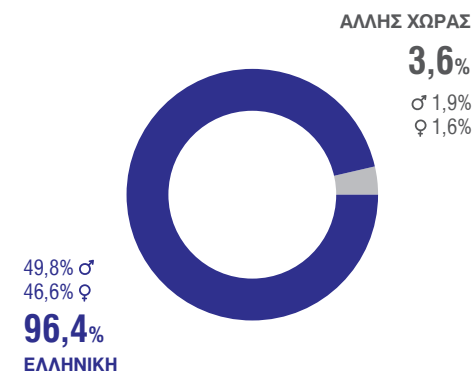
Παιδιά κατά φύλο και ομάδες ηλικιών



Παιδιά κατά χώρα γέννησης και ομάδες ηλικιών



Ιθαγένεια παιδιών (%)



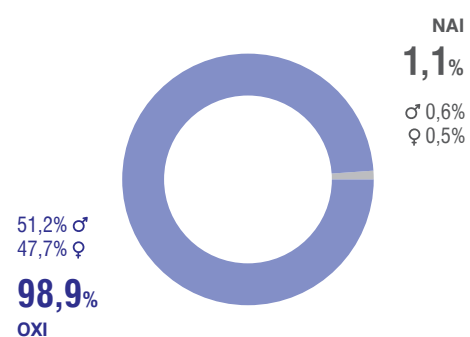
Παιδιά με ιθαγένεια άλλης χώρας

3.858 (-52,8%) 2021/2011

5 ΕΠΙΚΡΑΤΕΣΤΕΡΕΣ ΧΩΡΕΣ	2021	%	2011	%
Αλβανία	2.990	77,5	6.628	81,1
Βουλγαρία	164	4,3	708	8,7
Ρουμανία	116	3,0	257	3,1
Ινδία	72	1,9	75	0,9
Συρία	63	1,6	4	0,0
ΛΟΙΠΕΣ	456	11,8	502	6,1

Εγκατάσταση από το εξωτερικό (%)

κατά τα τελευταία 5 έτη



Παιδιά κατά χώρα προηγούμενης διαμονής

1.174 (-78,5%) 2021/2011

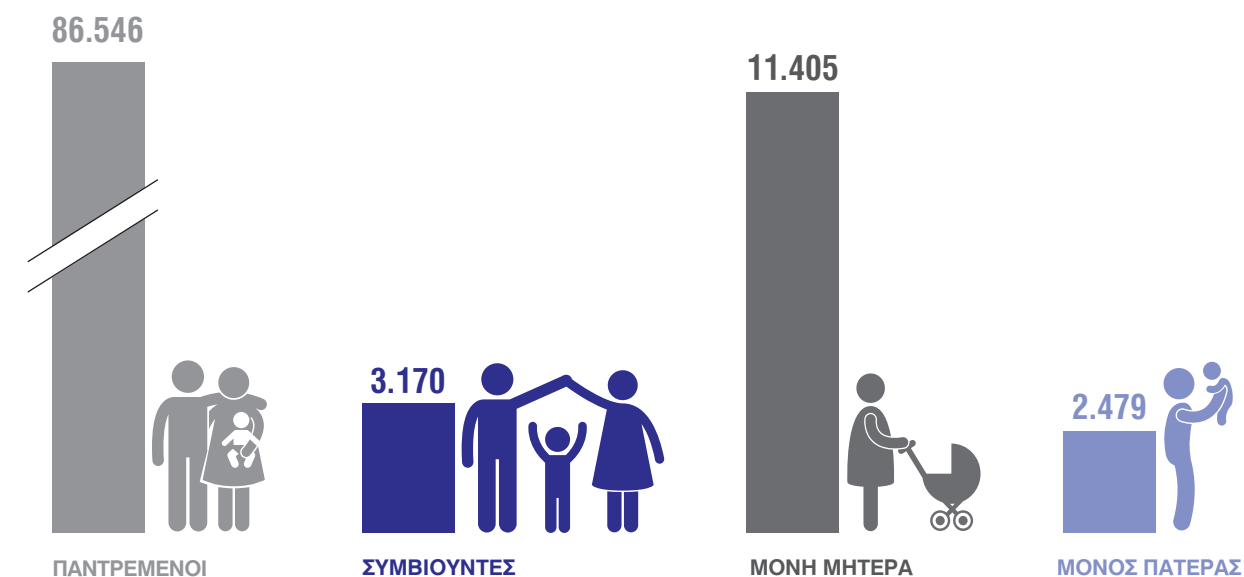
5 ΕΠΙΚΡΑΤΕΣΤΕΡΕΣ ΧΩΡΕΣ	2021	%
Αλβανία	478	40,7
Γερμανία	87	7,4
Ηνωμένο Βασίλειο	69	5,9
Συρία	53	4,5
Βουλγαρία	39	3,3
ΛΟΙΠΕΣ	456	38,8

Νοικοκυριά κατά αριθμό παιδιών

Μεταβολή 2021/2011



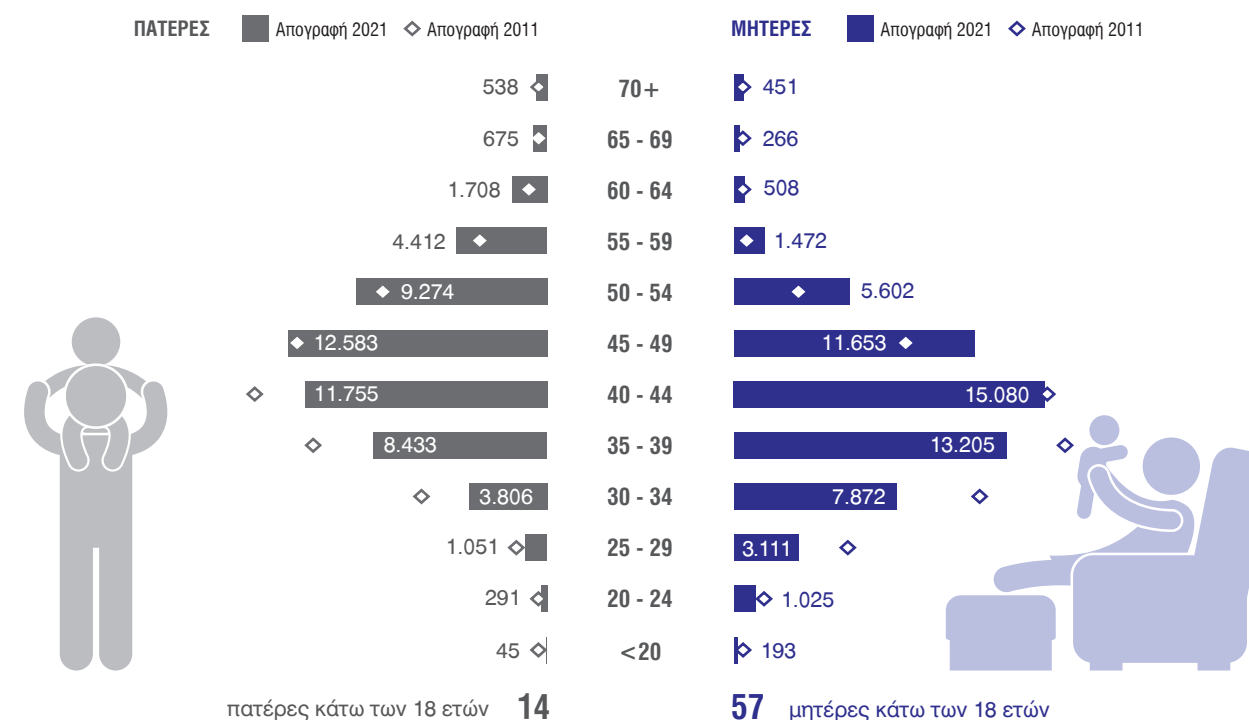
Παιδιά κατά τύπο οικογενειακού πυρήνα



Παιδιά κατά αριθμό γονέων (στην ίδια στέγη) (%)



Γονείς κατά φύλο και ομάδες ηλικιών

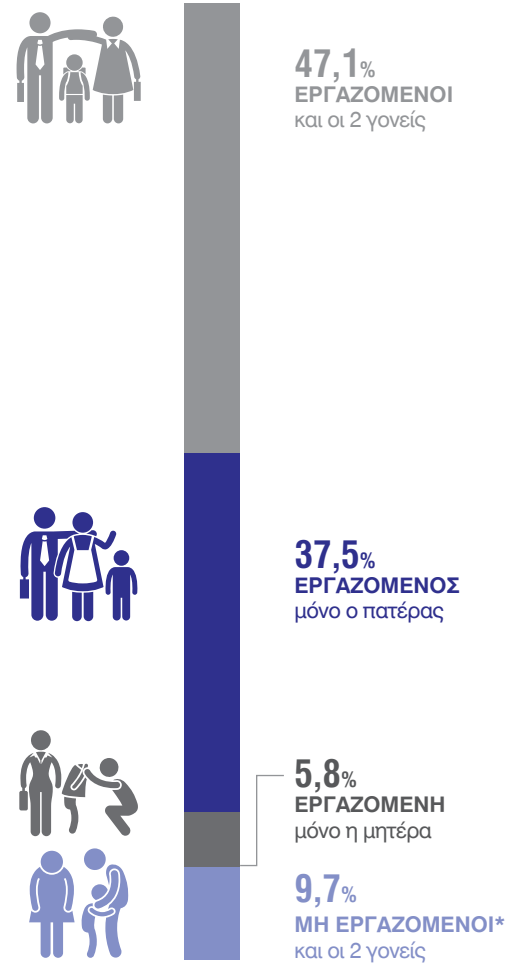


Γονείς κατά επίπεδο εκπαίδευσης που έχουν ολοκληρώσει (%)

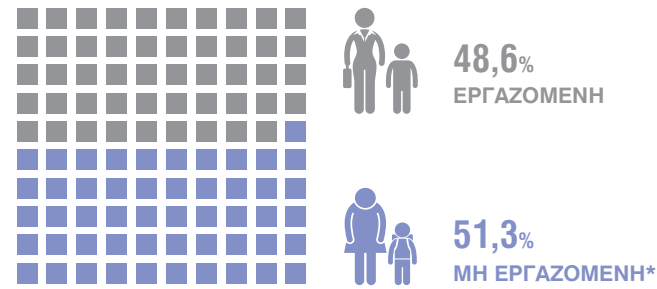


Παιδιά κατά τύπο οικογενειακού πυρήνα και κατάσταση ασχολίας γονέων (%)

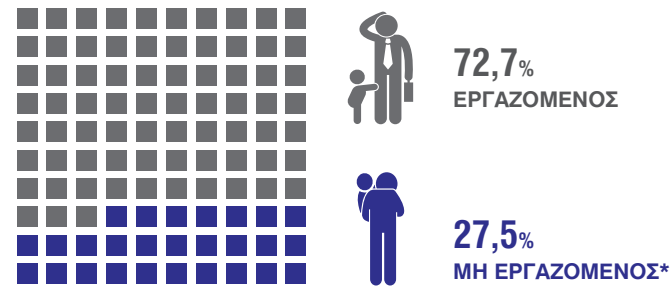
ΠΑΝΤΡΕΜΕΝΟΙ / ΣΥΜΒΙΟΥΝΤΕΣ



ΜΟΝΗ ΜΗΤΕΡΑ



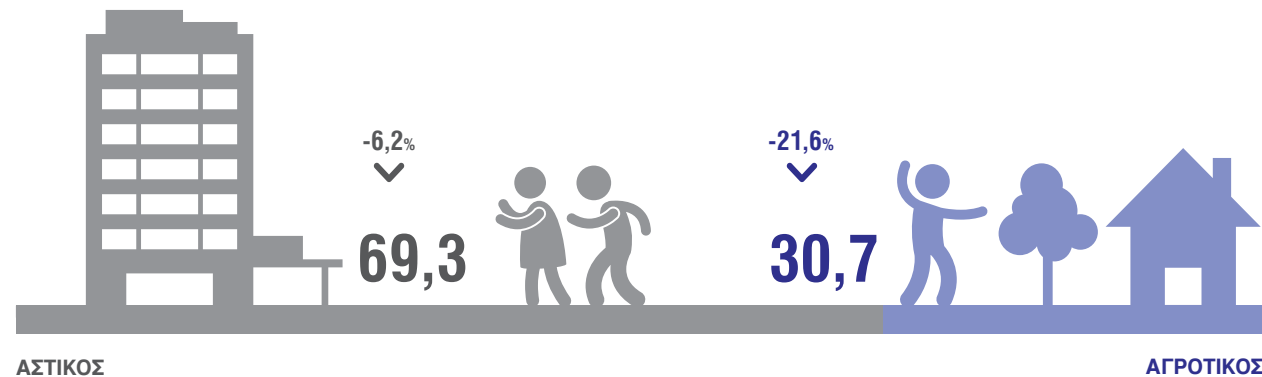
ΜΟΝΟΣ ΠΑΤΕΡΑΣ



* άνεργοι ή οικονομικά μη ενεργοί

Παιδιά κατά αστικότητα τόπου διαμονής (%)

Μεταβολή 2021/2011



Παιδιά κατά είδος κατοικίας (%)

Μεταβολή 2021/2011

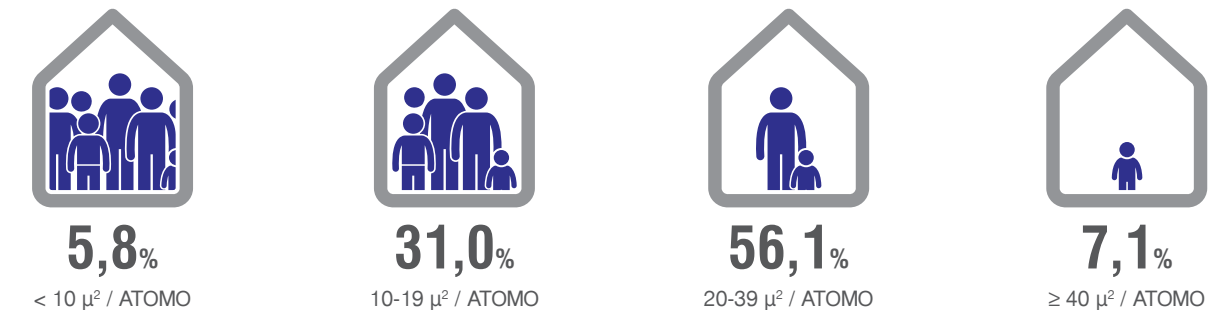


Παιδιά κατά τύπο κυριότητας κατοικίας (%)


Μεταβολή 2021/2011

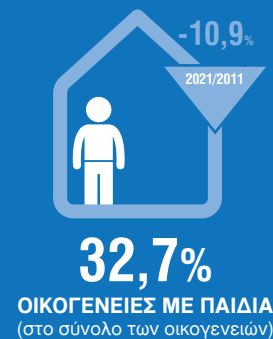
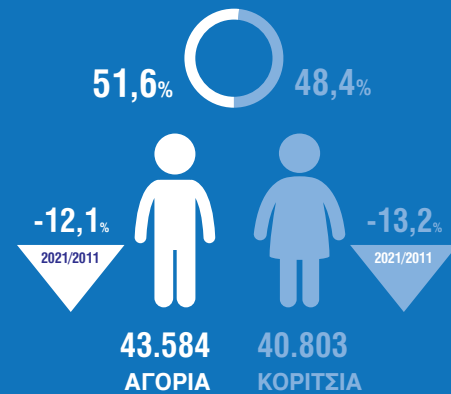


Παιδιά κατά πυκνότητα κατοικήσεως (%)

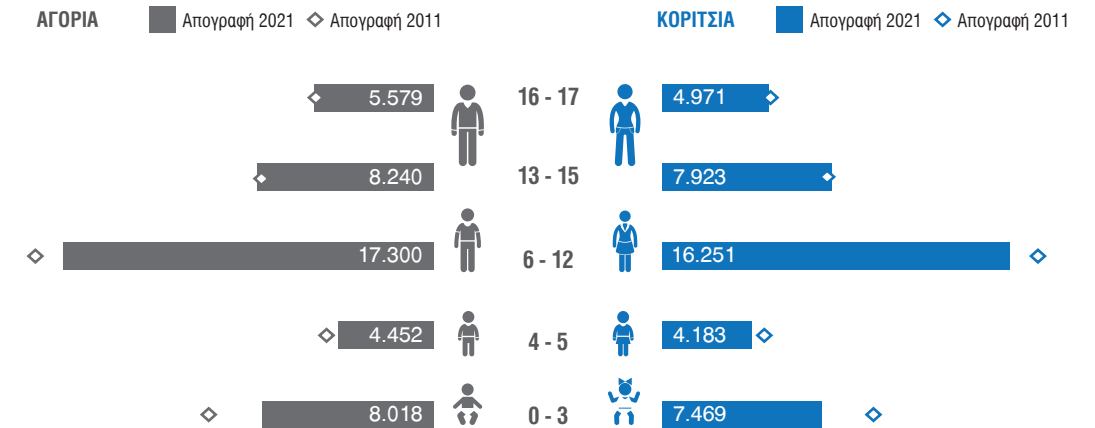


Παιδιά ανάλογα με τις ανέσεις της κατοικίας όπου διαμένουν (%)

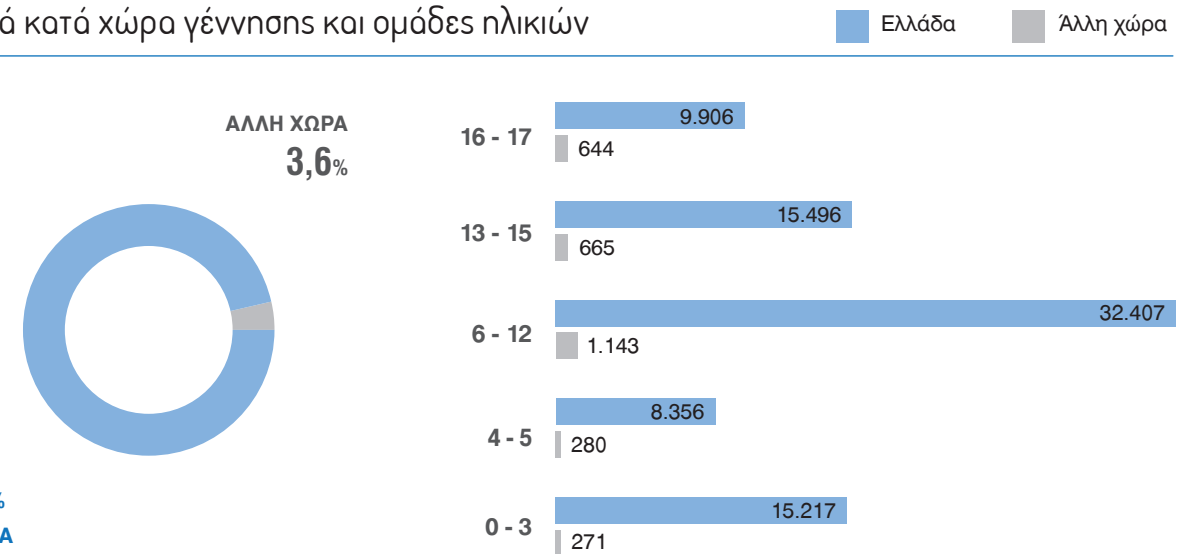




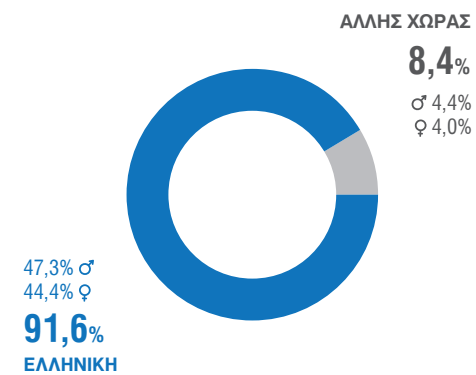
Παιδιά κατά φύλο και ομάδες ηλικιών



Παιδιά κατά χώρα γέννησης και ομάδες ηλικιών



Ιθαγένεια παιδιών (%)



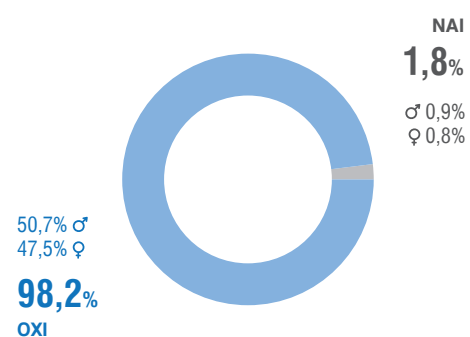
Παιδιά με ιθαγένεια άλλης χώρας

7.054 (-43,1%) 2021/2011

5 ΕΠΙΚΡΑΤΕΣΤΕΡΕΣ ΧΩΡΕΣ	2021	%	2011	%
Αλβανία	4.622	65,5	8.209	66,2
Ρουμανία	616	8,7	1.378	11,1
Βουλγαρία	609	8,6	1.632	13,2
Αφγανιστάν	131	1,9	13	0,1
Ινδία	121	1,7	91	0,7
ΛΟΙΠΕΣ	953	13,5	1.083	8,7

Εγκατάσταση από το εξωτερικό (%)

κατά τα τελευταία 5 έτη



Παιδιά κατά χώρα προηγούμενης διαμονής


1.483 (-79,4%) 2021/2011

5 ΕΠΙΚΡΑΤΕΣΤΕΡΕΣ ΧΩΡΕΣ

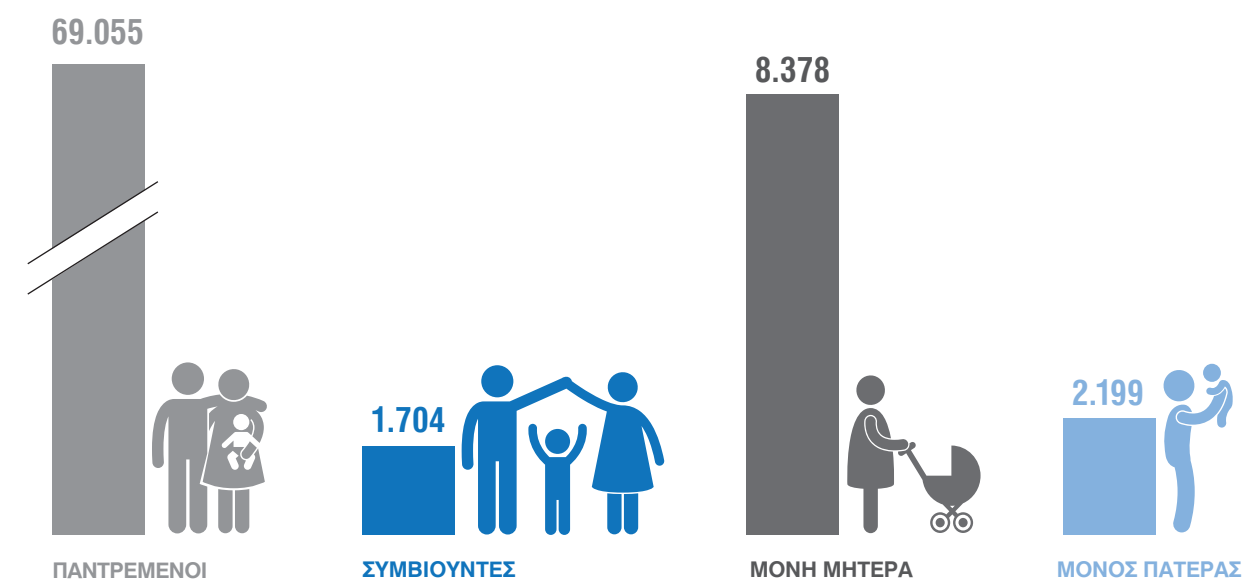
	2021	%
Αλβανία	614	41,4
Αφγανιστάν	97	6,5
Ρουμανία	73	4,9
Βουλγαρία	72	4,9
Πακιστάν	63	4,2
ΛΟΙΠΕΣ	561	37,8

Νοικοκυριά κατά αριθμό παιδιών

Μεταβολή 2021/2011



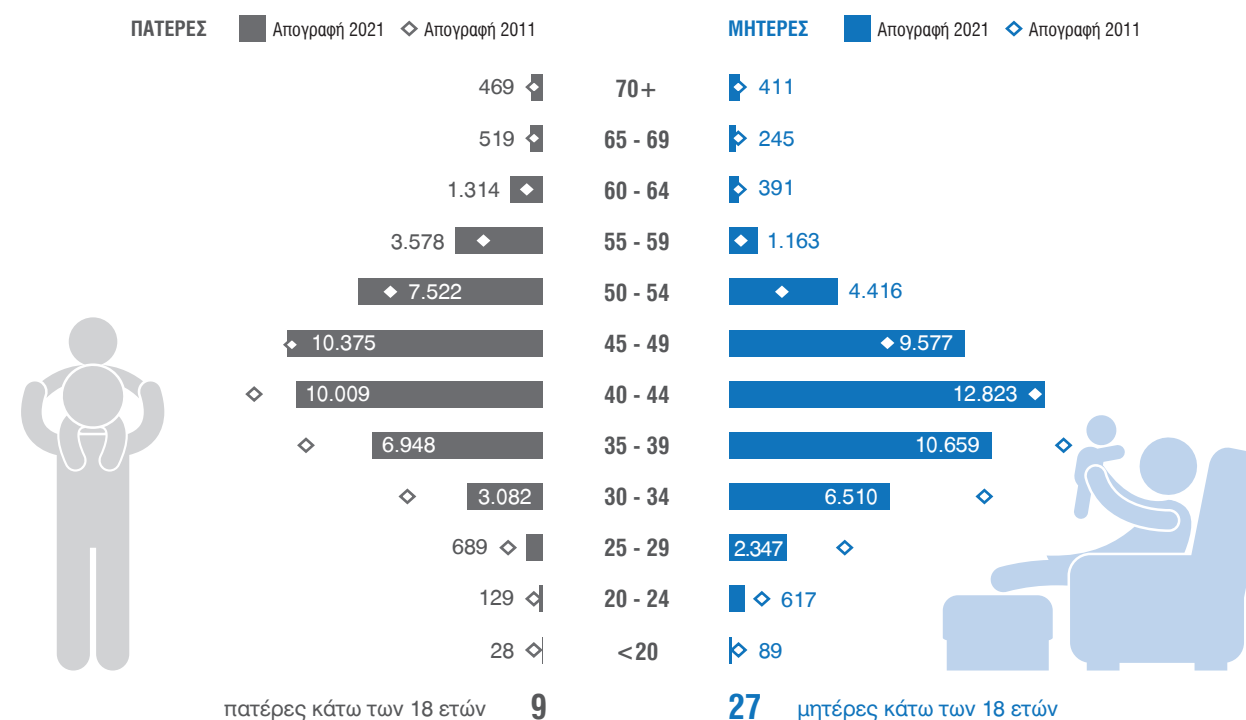
Παιδιά κατά τύπο οικογενειακού πυρήνα



Παιδιά κατά αριθμό γονέων (στην ίδια στέγη) (%)



Γονείς κατά φύλο και ομάδες ηλικιών

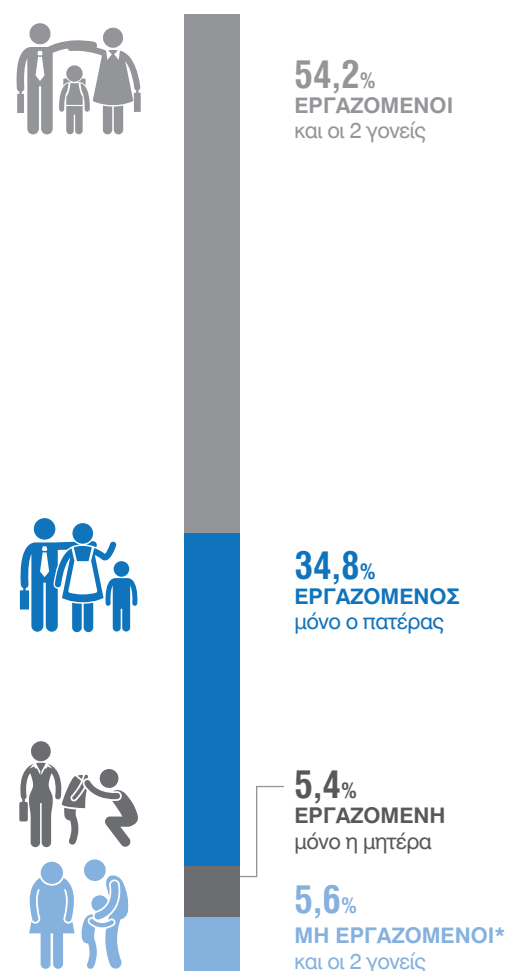


Γονείς κατά επίπεδο εκπαίδευσης που έχουν ολοκληρώσει (%)

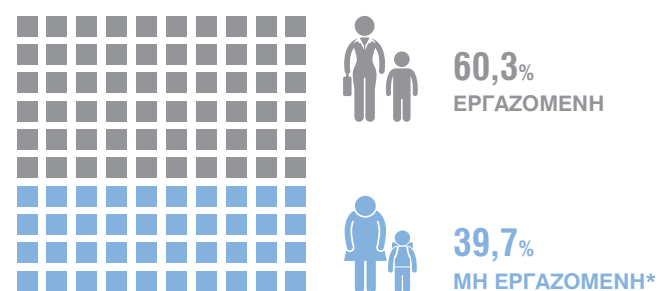


Παιδιά κατά τύπο οικογενειακού πυρήνα και κατάσταση ασχολίας γονέων (%)

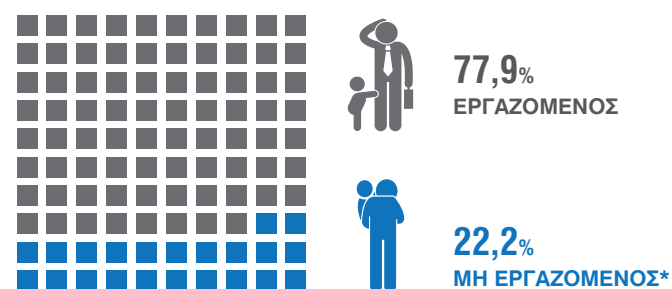
ΠΑΝΤΡΕΜΕΝΟΙ / ΣΥΜΒΙΟΥΝΤΕΣ



ΜΟΝΗ ΜΗΤΕΡΑ



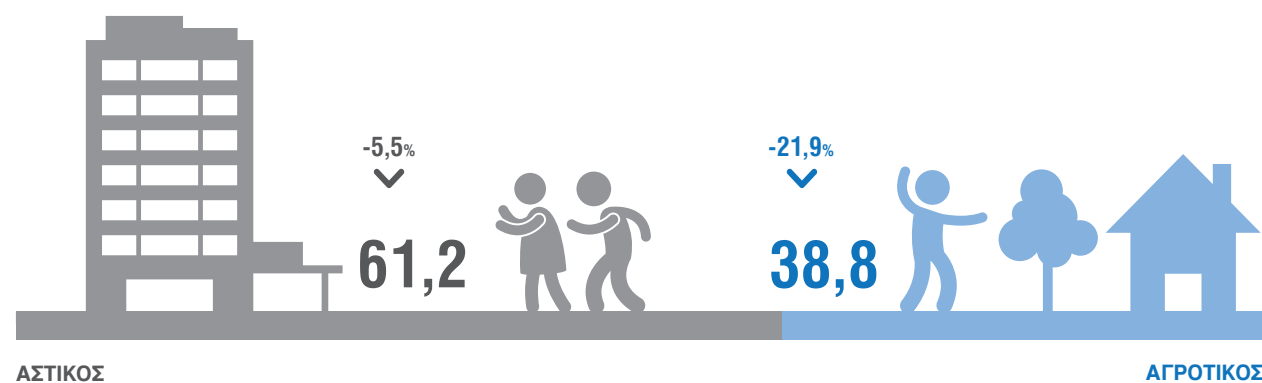
ΜΟΝΟΣ ΠΑΤΕΡΑΣ



* άνεργοι ή οικονομικά μη ενεργοί

Παιδιά κατά αστικότητα τύπου διαμονής (%)

Μεταβολή 2021/2011




Παιδιά κατά είδος κατοικίας (%)

Μεταβολή 2021/2011




Παιδιά κατά τύπο κυριότητας κατοικίας (%)

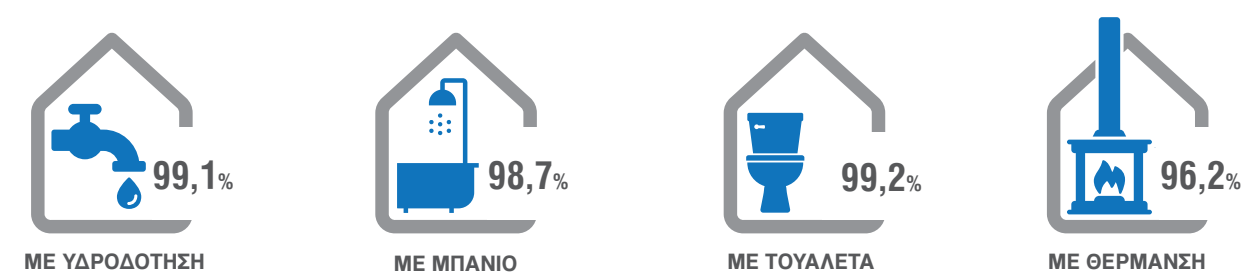
Μεταβολή 2021/2011

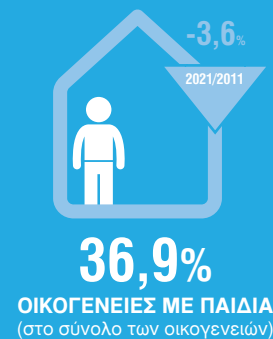


Παιδιά κατά πυκνότητα κατοικήσεως (%)



Παιδιά ανάλογα με τις ανέσεις της κατοικίας όπου διαμένουν (%)

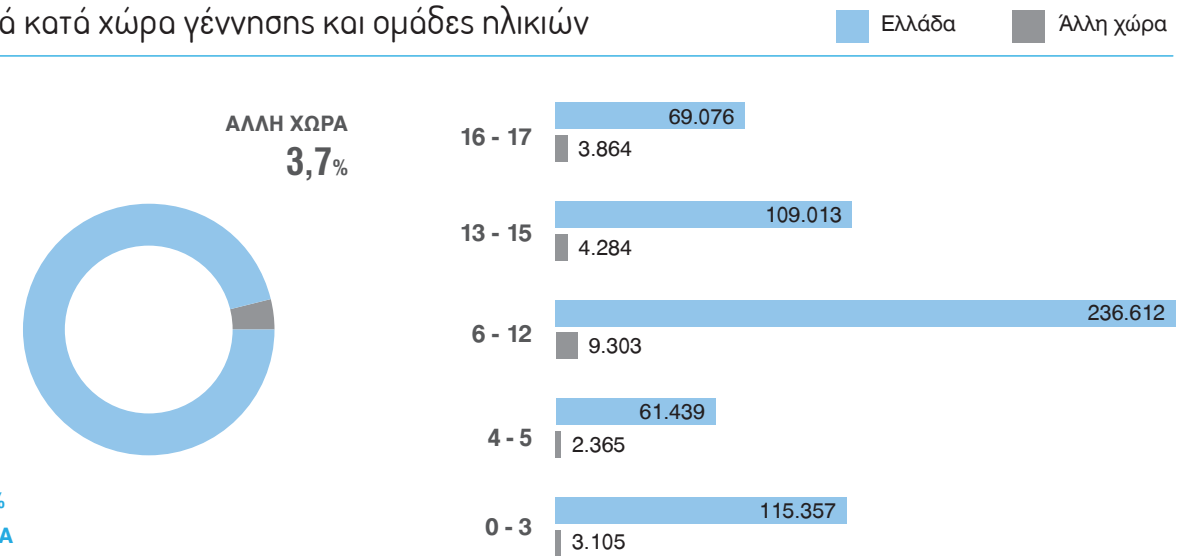




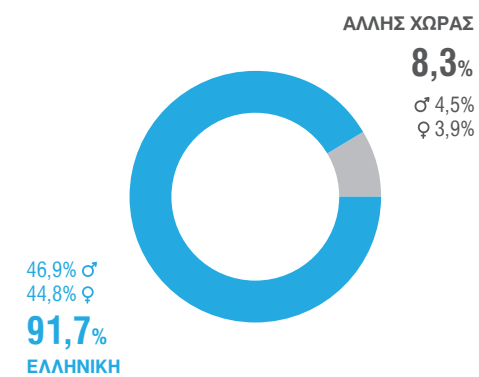
Παιδιά κατά φύλο και ομάδες ηλικιών



Παιδιά κατά χώρα γέννησης και ομάδες ηλικιών



Ιθαγένεια παιδιών (%)



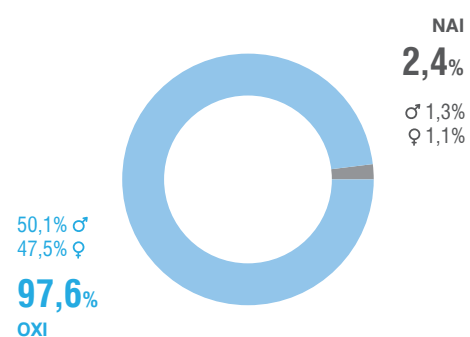
Παιδιά με ιθαγένεια άλλης χώρας

51.165 (-30,0%) 2021/2011

5 ΕΠΙΚΡΑΤΕΣΤΕΡΕΣ ΧΩΡΕΣ	2021	%	2011	%
Αλβανία	24.502	47,9	46.886	64,1
Ρουμανία	2.767	5,4	3.670	5,0
Αίγυπτος	2.187	4,3	1.709	2,3
Αφγανιστάν	2.131	4,2	1.283	1,8
Γεωργία	1.684	3,3	988	1,4
ΛΟΙΠΕΣ	17.890	35,0	18.602	25,4

Εγκατάσταση από το εξωτερικό (%)

κατά τα τελευταία 5 έτη



Παιδιά κατά χώρα προηγούμενης διαμονής


14.547 (-59,3%) 2021/2011

5 ΕΠΙΚΡΑΤΕΣΤΕΡΕΣ ΧΩΡΕΣ

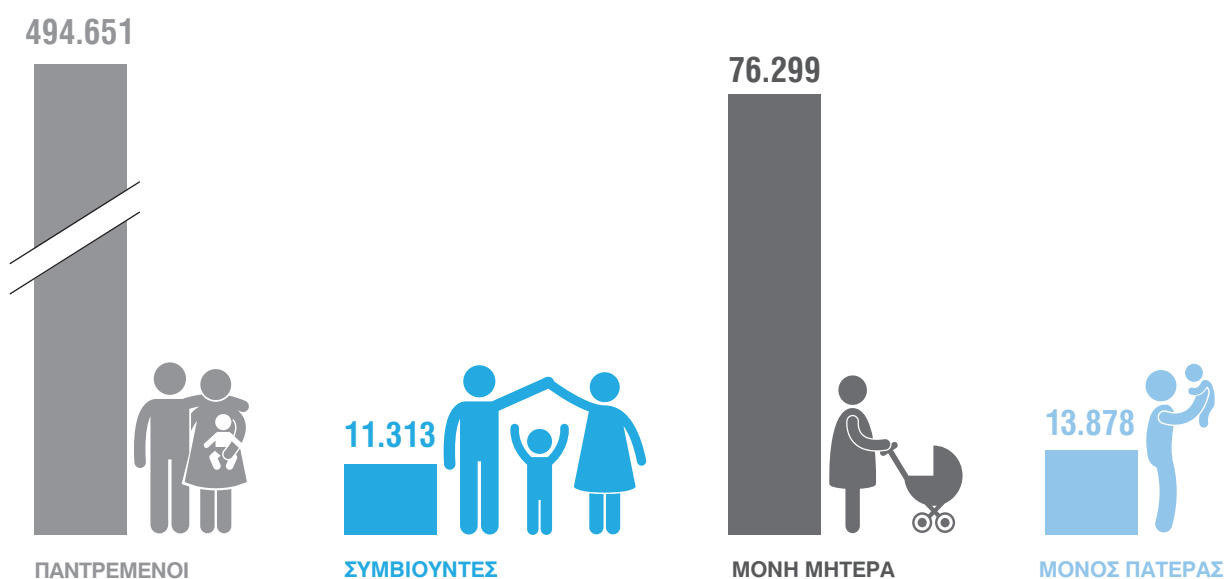
	2021	%
Αλβανία	2.280	15,7
Αφγανιστάν	1.375	9,5
Ηνωμένο Βασίλειο	841	5,8
Γερμανία	654	4,5
Συρία	618	4,2
ΛΟΙΠΕΣ	8.777	60,3

Νοικοκυριά κατά αριθμό παιδιών

Μεταβολή 2021/2011



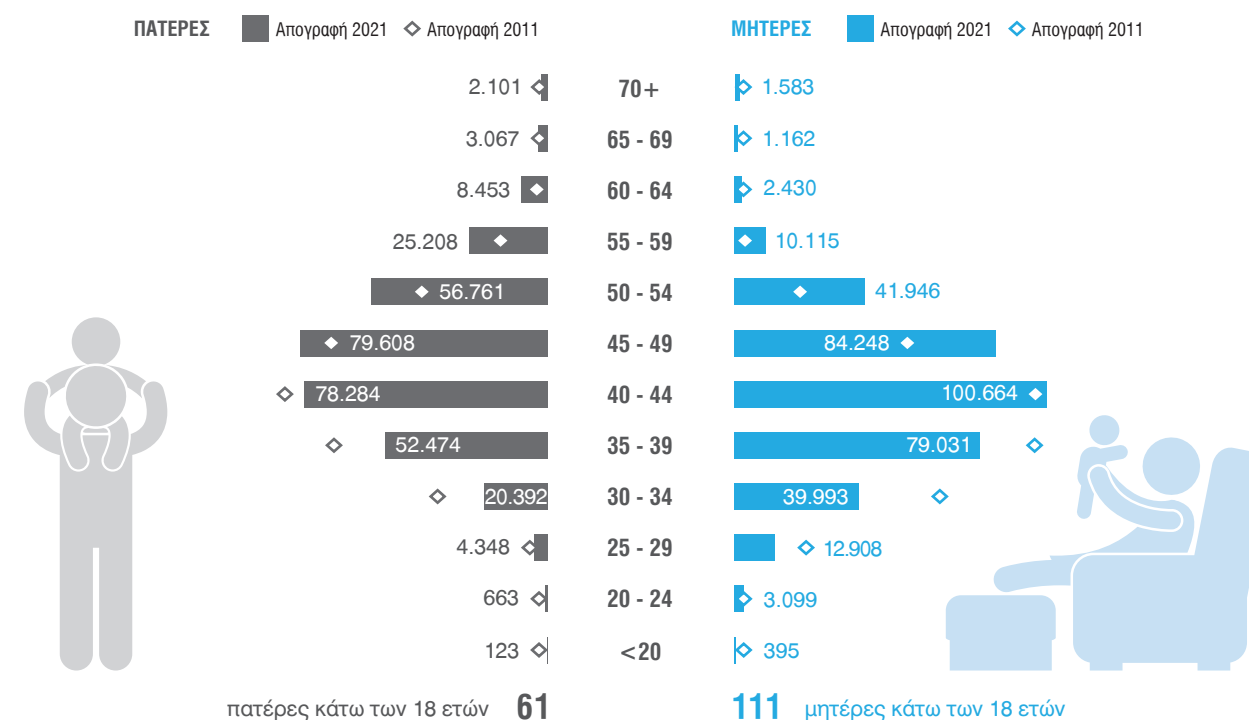
Παιδιά κατά τύπο οικογενειακού πυρήνα



Παιδιά κατά αριθμό γονέων (στην ίδια στέγη) (%)



Γονείς κατά φύλο και ομάδες ηλικιών

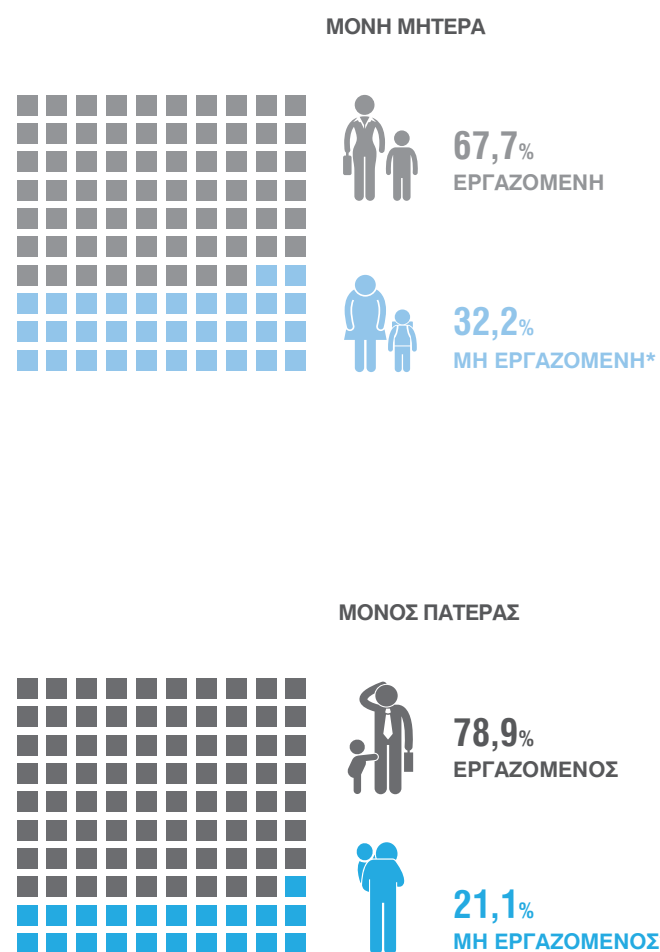
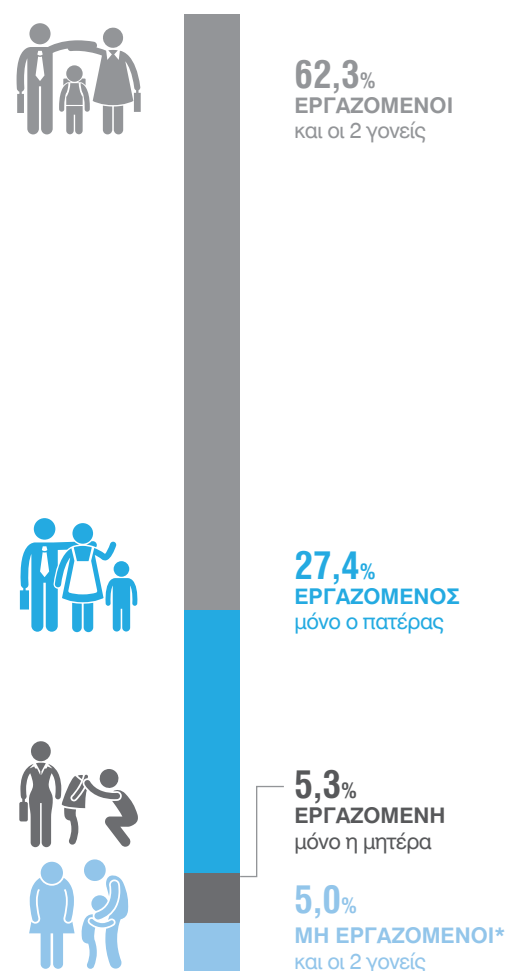


Γονείς κατά επίπεδο εκπαίδευσης που έχουν ολοκληρώσει (%)



Παιδιά κατά τύπο οικογενειακού πυρήνα και κατάσταση ασχολίας γονέων (%)

ΠΑΝΤΡΕΜΕΝΟΙ / ΣΥΜΒΙΟΥΝΤΕΣ



* άνεργοι ή οικονομικά μη ενεργοί

Παιδιά κατά αστικότητα τύπου διαμονής (%)

Μεταβολή 2021/2011



Παιδιά κατά είδος κατοικίας (%)

Μεταβολή 2021/2011

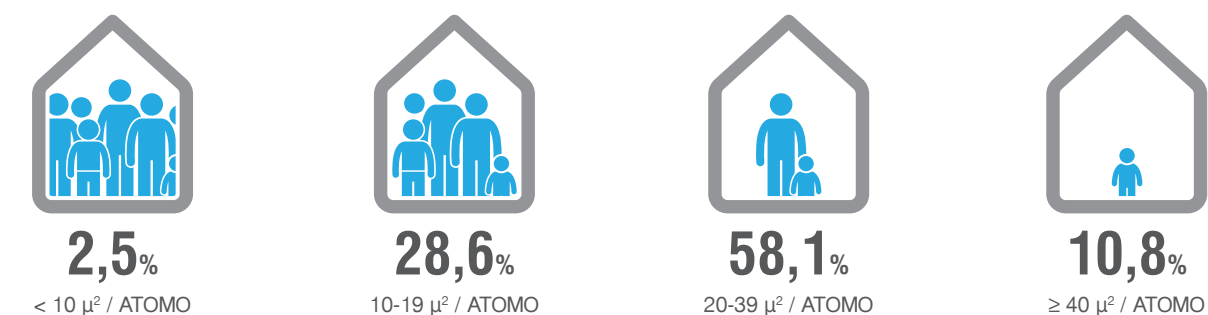


Παιδιά κατά τύπο κυριότητας κατοικίας (%)

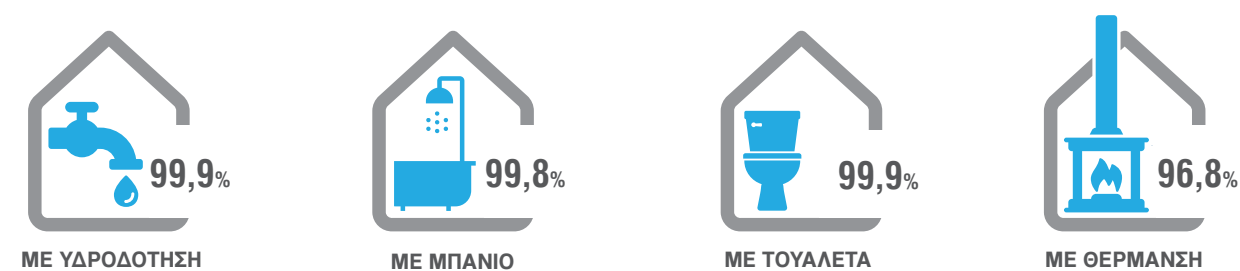
Μεταβολή 2021/2011

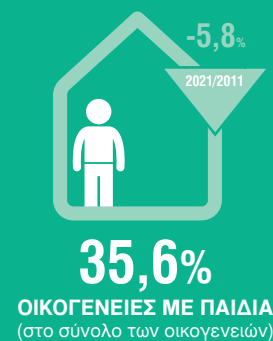
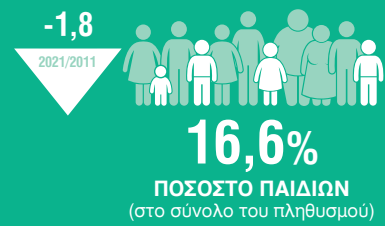



Παιδιά κατά πυκνότητα κατοικήσεως (%)



Παιδιά ανάλογα με τις ανέσεις της κατοικίας όπου διαμένουν (%)

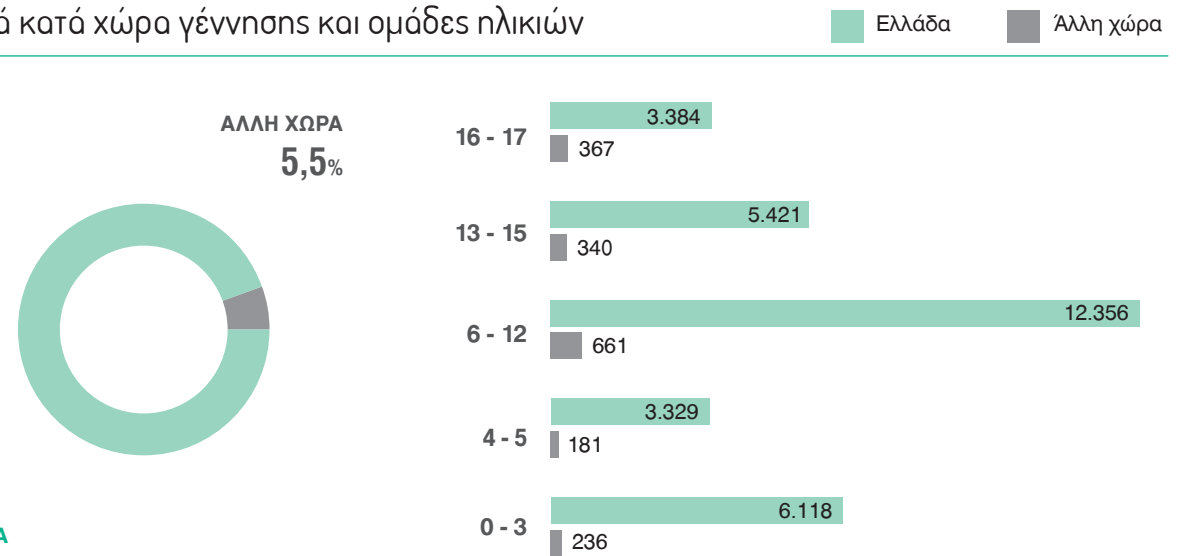




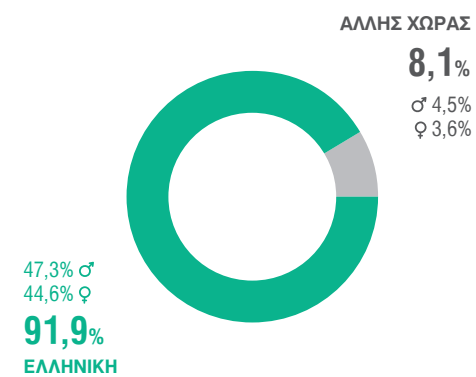
Παιδιά κατά φύλο και ομάδες ηλικιών



Παιδιά κατά χώρα γέννησης και ομάδες ηλικιών



Ιθαγένεια παιδιών (%)



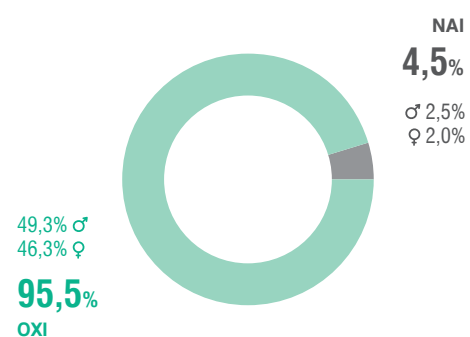
Παιδιά με ιθαγένεια άλλης χώρας

2.616 (-4,1%) 2021/2011

5 ΕΠΙΚΡΑΤΕΣΤΕΡΕΣ ΧΩΡΕΣ	2021	%	2011	%
Αλβανία	1.094	41,8	2.172	79,6
Αφγανιστάν	848	32,4	28	1,0
Σομαλία	116	4,4	0	0,0
Συρία	69	2,6	1	0,0
Βουλγαρία	58	2,2	211	7,7
ΛΟΙΠΕΣ	433	16,6	317	11,6

Εγκατάσταση από το εξωτερικό (%)

κατά τα τελευταία 5 έτη




Παιδιά κατά χώρα προηγούμενης διαμονής

1.444 (-29,5%) 2021/2011

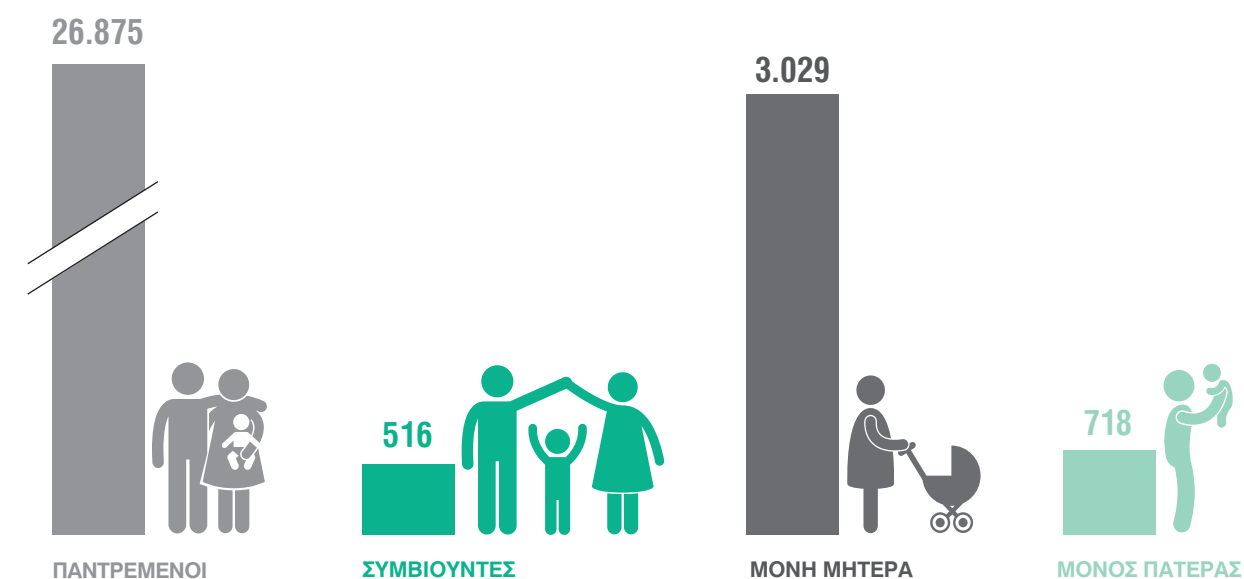
5 ΕΠΙΚΡΑΤΕΣΤΕΡΕΣ ΧΩΡΕΣ	2021	%
Αφγανιστάν	503	34,8
Τουρκία	229	15,9
Αλβανία	167	11,6
Ιράν	149	10,3
Κύπρος	80	5,5
ΛΟΙΠΕΣ	317	22,0

Νοικοκυριά κατά αριθμό παιδιών

Μεταβολή 2021/2011



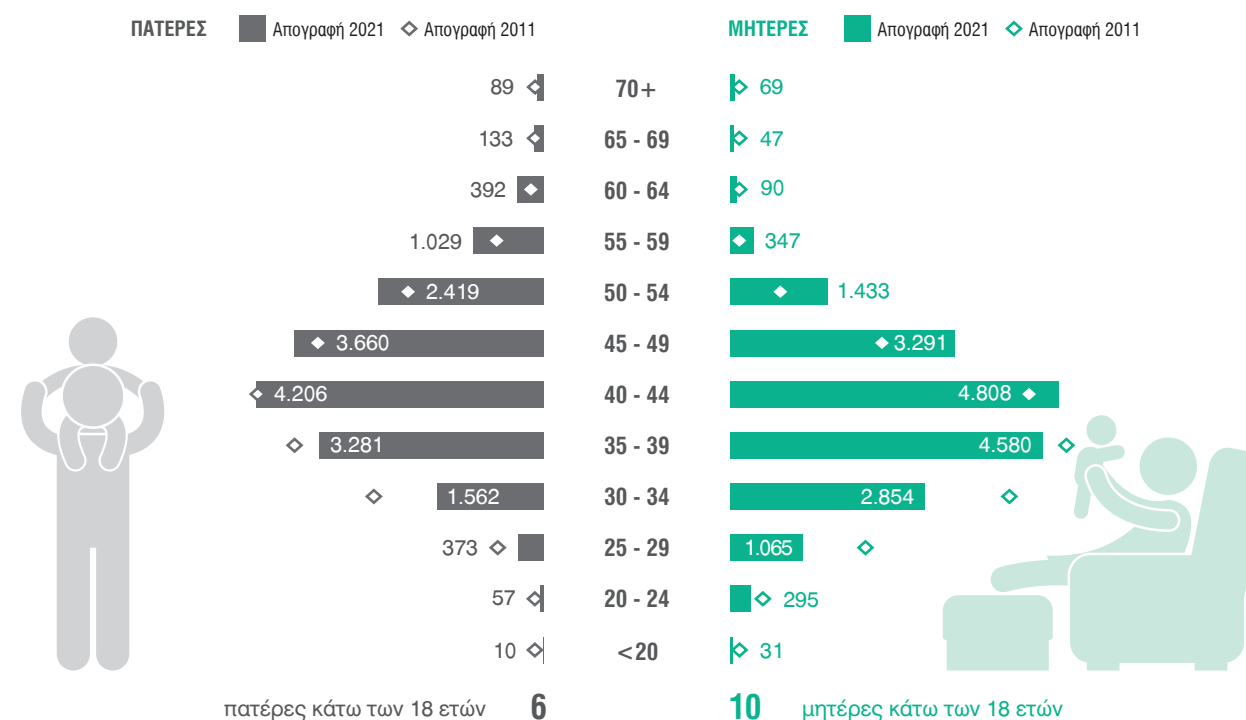
Παιδιά κατά τύπο οικογενειακού πυρήνα




Παιδιά κατά αριθμό γονέων (στην ίδια στέγη) (%)



Γονείς κατά φύλο και ομάδες ηλικιών

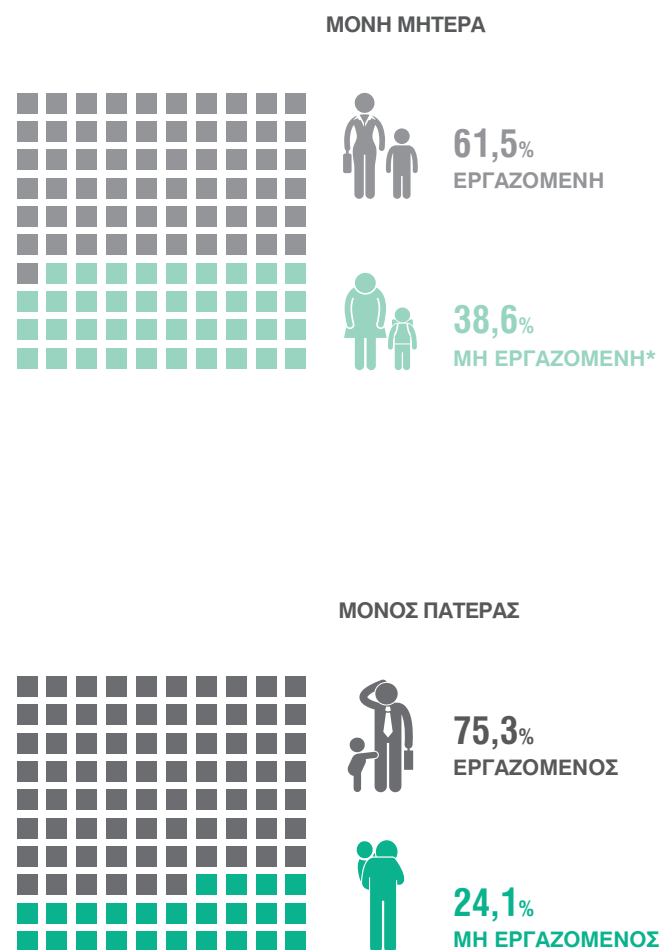
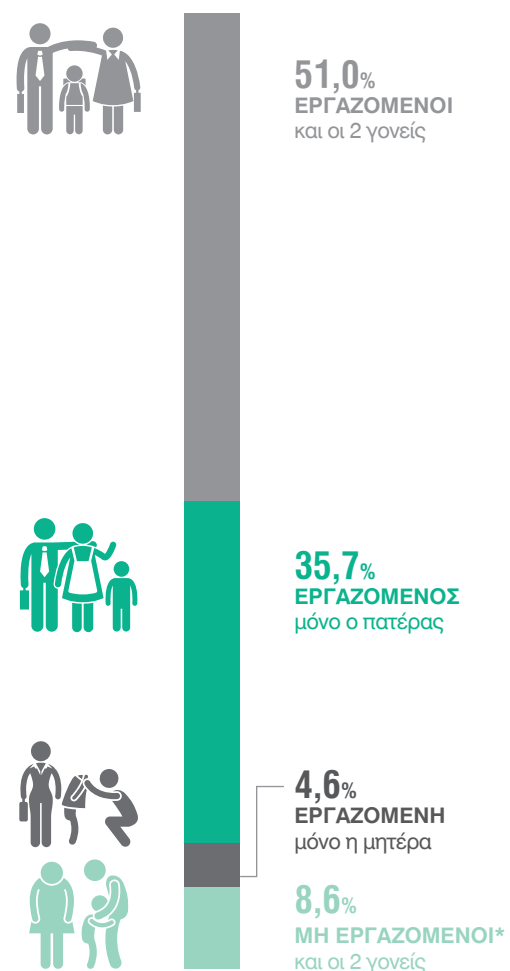


Γονείς κατά επίπεδο εκπαίδευσης που έχουν ολοκληρώσει (%)



Παιδιά κατά τύπο οικογενειακού πυρήνα και κατάσταση ασχολίας γονέων (%)

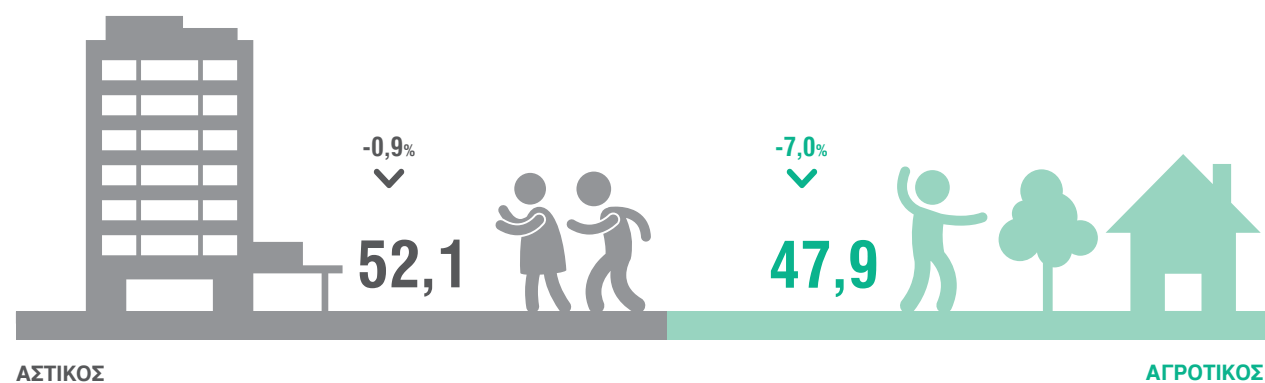
ΠΑΝΤΡΕΜΕΝΟΙ / ΣΥΜΒΙΟΥΝΤΕΣ



* άνεργοι ή οικονομικά μη ενεργοί

Παιδιά κατά αστικότητα τύπου διαμονής (%)

Μεταβολή 2021/2011



Παιδιά κατά είδος κατοικίας (%)

Μεταβολή 2021/2011

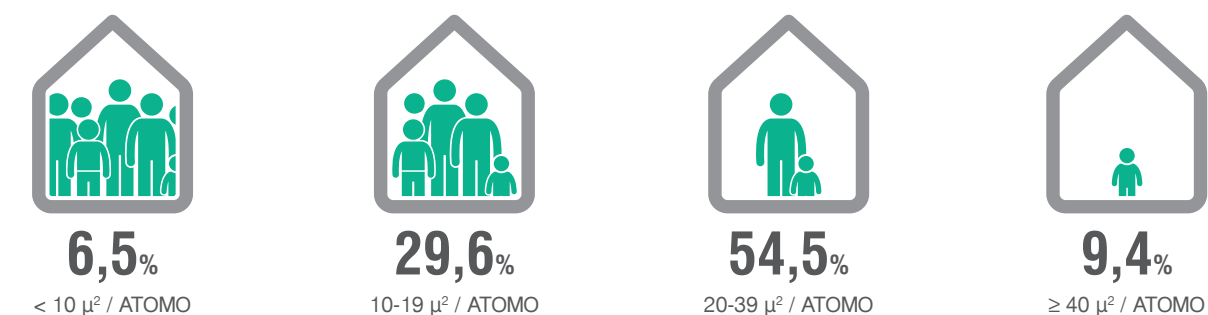


Παιδιά κατά τύπο κυριότητας κατοικίας (%)

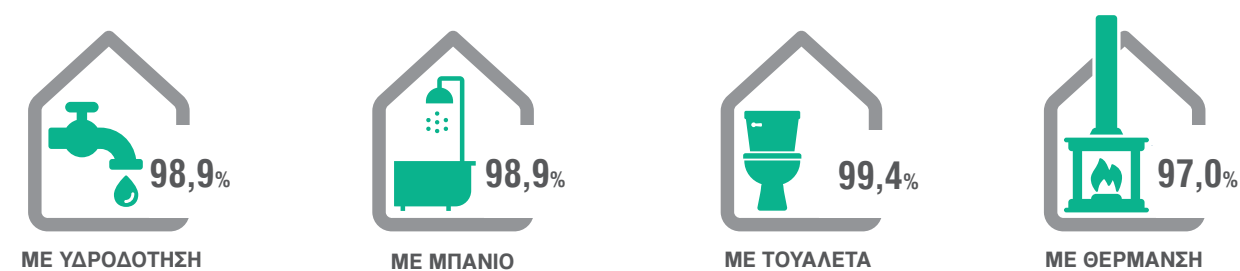
Μεταβολή 2021/2011


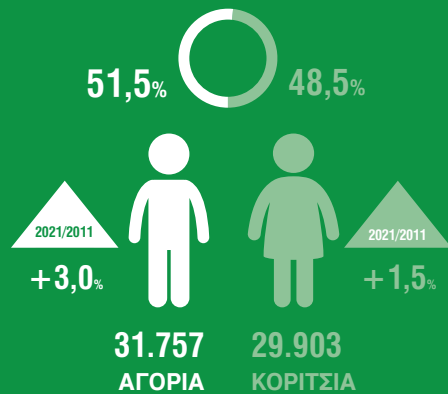


Παιδιά κατά πυκνότητα κατοικήσεως (%)



Παιδιά ανάλογα με τις ανέσεις της κατοικίας όπου διαμένουν (%)

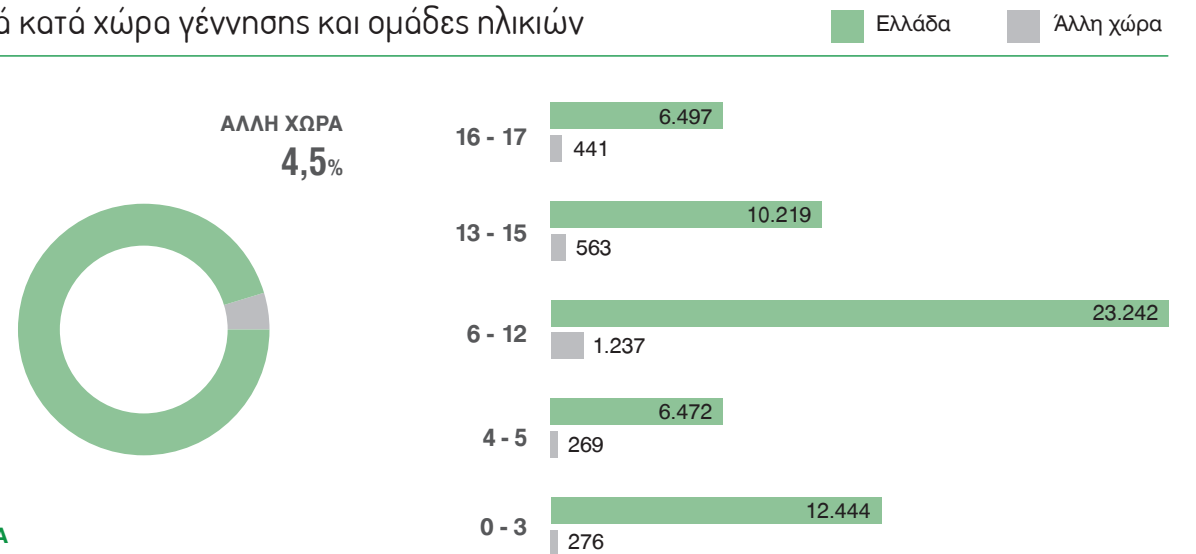




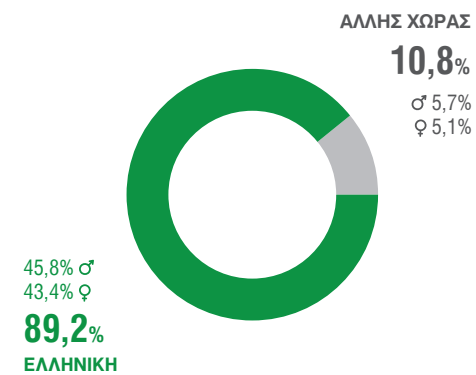
Παιδιά κατά φύλο και ομάδες ηλικιών



Παιδιά κατά χώρα γέννησης και ομάδες ηλικιών



Ιθαγένεια παιδιών (%)



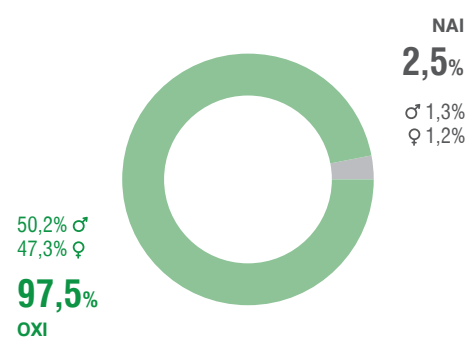
Παιδιά με ιθαγένεια άλλης χώρας

6.655 (-13,2%) 2021/2011

5 ΕΠΙΚΡΑΤΕΣΤΕΡΕΣ ΧΩΡΕΣ	2021		2011	
		%		%
Αλβανία	5.250	78,9	5.841	76,2
Βουλγαρία	292	4,4	627	8,2
Ρουμανία	134	2,0	232	3,0
Ηνωμένο Βασίλειο	64	1,0	79	1,0
Πολωνία	45	0,7	91	1,2
ΛΟΙΠΕΣ	865	13,0	798	10,4

Εγκατάσταση από το εξωτερικό (%)

κατά τα τελευταία 5 έτη



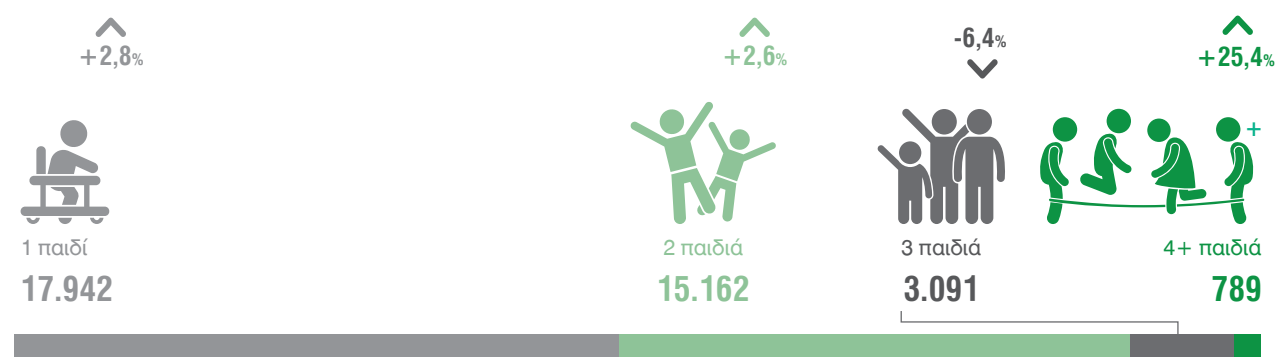
Παιδιά κατά χώρα προηγούμενης διαμονής

1.524 (-64,3%) 2021/2011

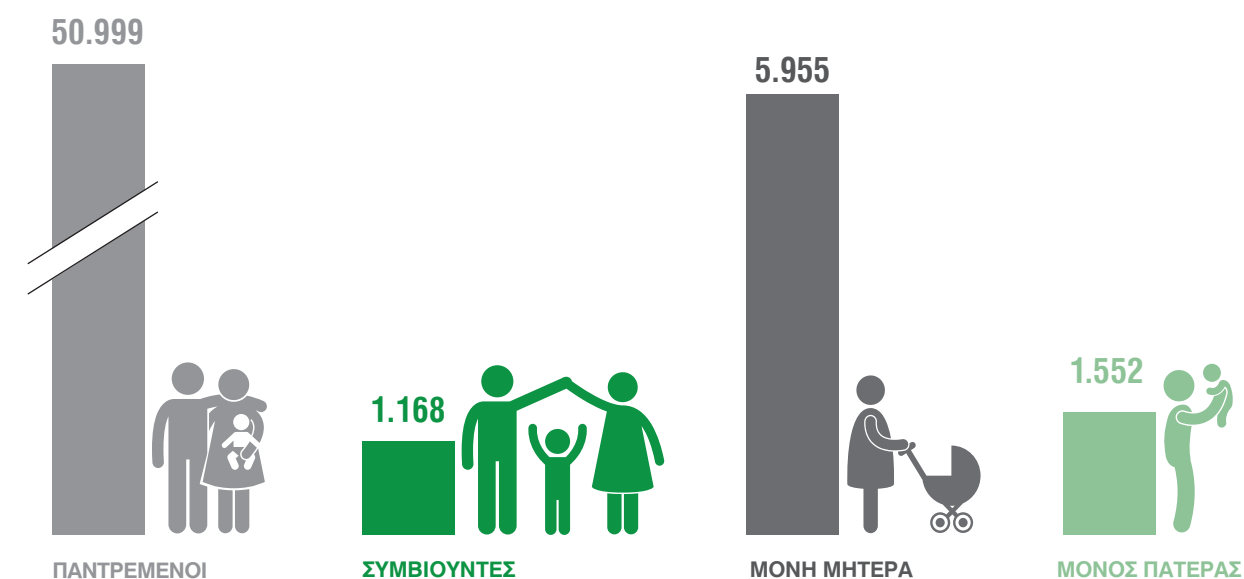
5 ΕΠΙΚΡΑΤΕΣΤΕΡΕΣ ΧΩΡΕΣ	2021	%
Αλβανία	786	51,6
Αυστραλία	94	6,2
Ηνωμένες Πολιτείες της Αμερικής	83	5,4
Γερμανία	55	3,6
Κύπρος	55	3,6
ΛΟΙΠΕΣ	448	29,4

Νοικοκυριά κατά αριθμό παιδιών

Μεταβολή 2021/2011



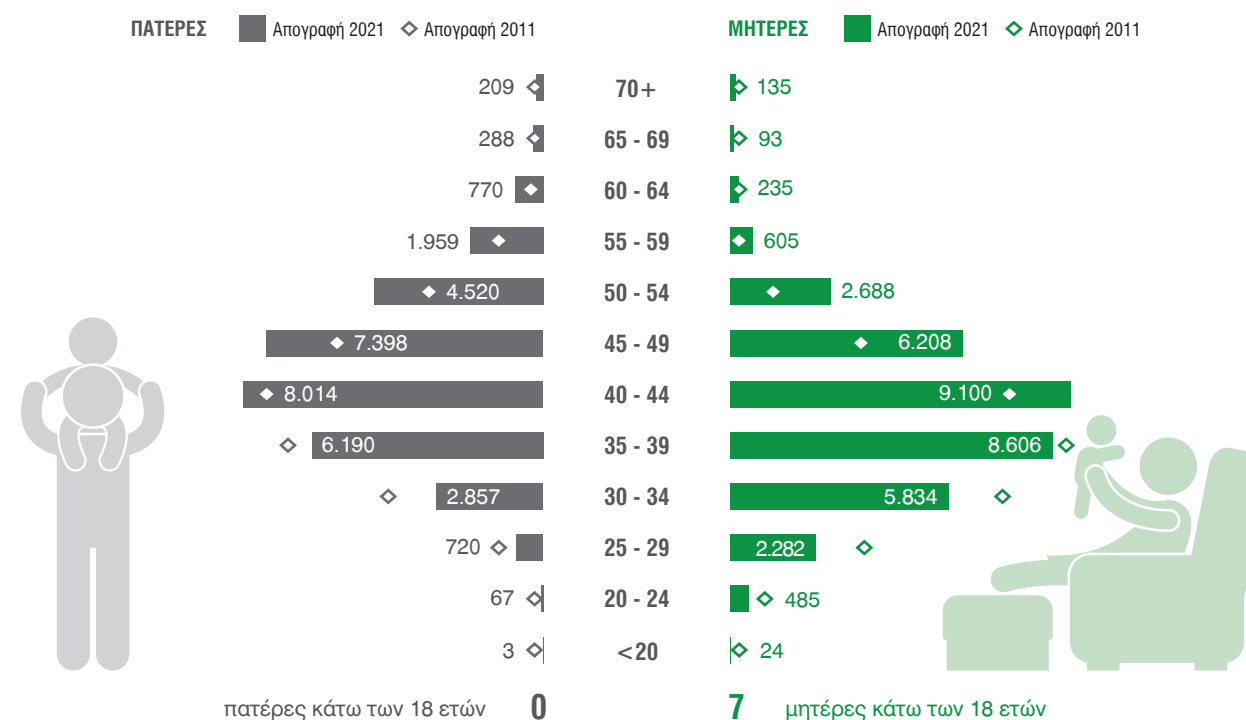
Παιδιά κατά τύπο οικογενειακού πυρήνα



Παιδιά κατά αριθμό γονέων (στην ίδια στέγη) (%)



Γονείς κατά φύλο και ομάδες ηλικιών



Γονείς κατά επίπεδο εκπαίδευσης που έχουν ολοκληρώσει (%)

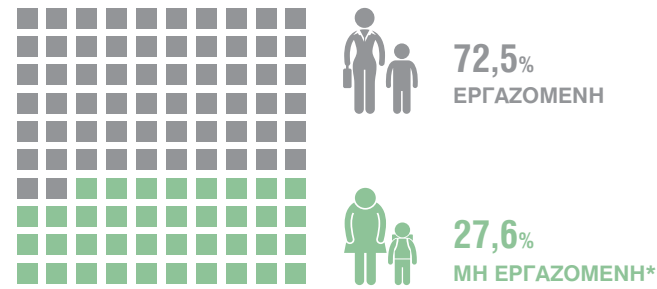


Παιδιά κατά τύπο οικογενειακού πυρήνα και κατάσταση ασχολίας γονέων (%)


ΠΑΝΤΡΕΜΕΝΟΙ / ΣΥΜΒΙΟΥΝΤΕΣ



ΜΟΝΗ ΜΗΤΕΡΑ



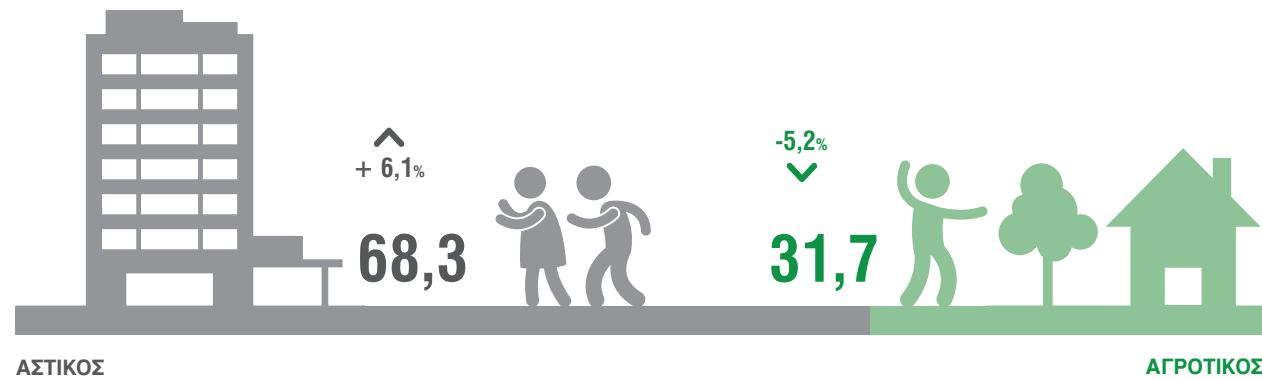
ΜΟΝΟΣ ΠΑΤΕΡΑΣ



* άνεργοι ή οικονομικά μη ενεργοί

Παιδιά κατά αστικότητα τύπου διαμονής (%)

Μεταβολή 2021/2011



Παιδιά κατά είδος κατοικίας (%)

Μεταβολή 2021/2011

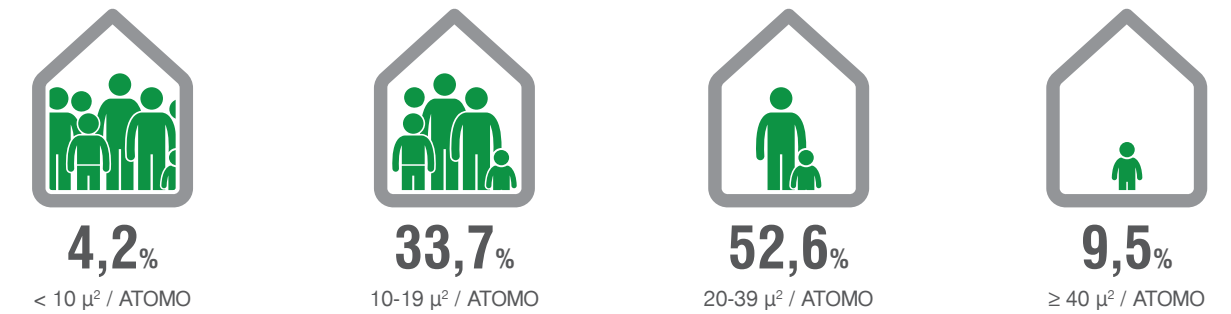


Παιδιά κατά τύπο κυριότητας κατοικίας (%)


Μεταβολή 2021/2011

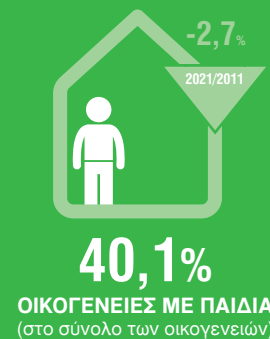
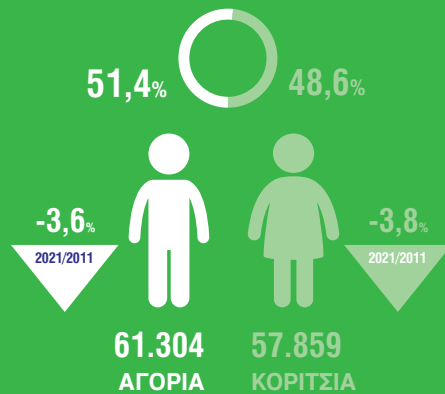


Παιδιά κατά πυκνότητα κατοικήσεως (%)



Παιδιά ανάλογα με τις ανέσεις της κατοικίας όπου διαμένουν (%)

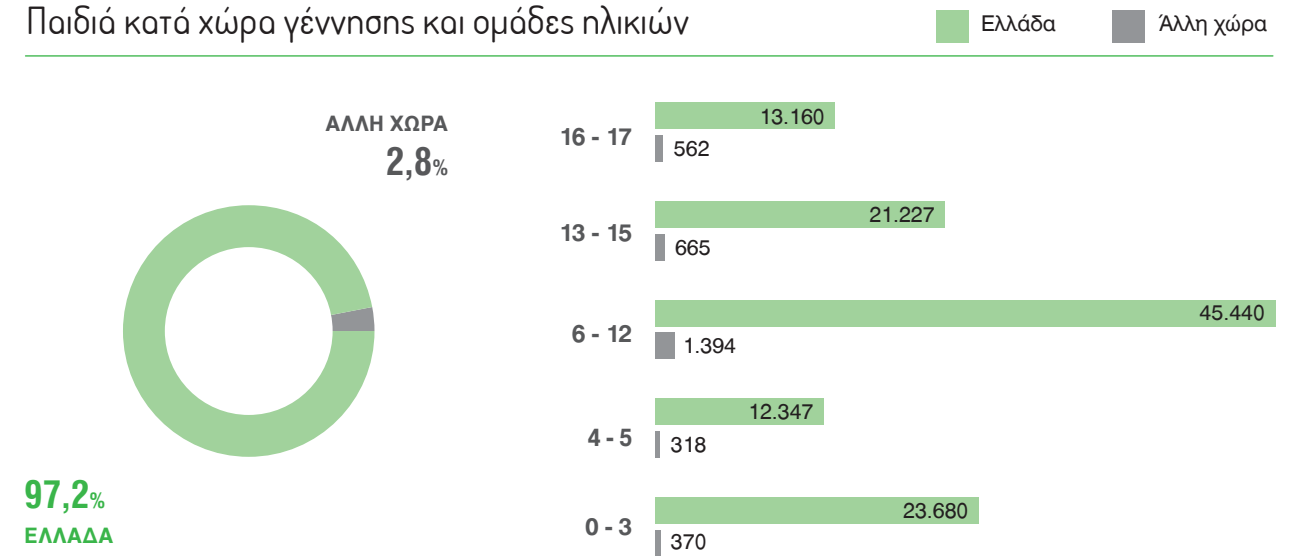




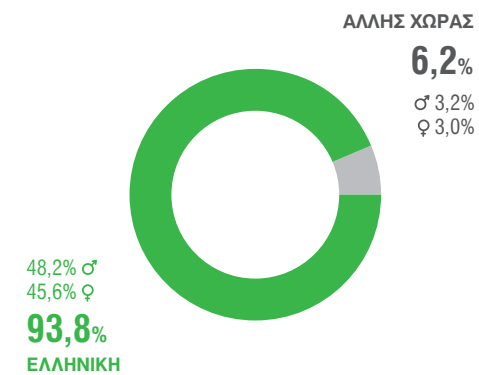
Παιδιά κατά φύλο και ομάδες ηλικιών



Παιδιά κατά χώρα γέννησης και ομάδες ηλικιών



Ιθαγένεια παιδιών (%)



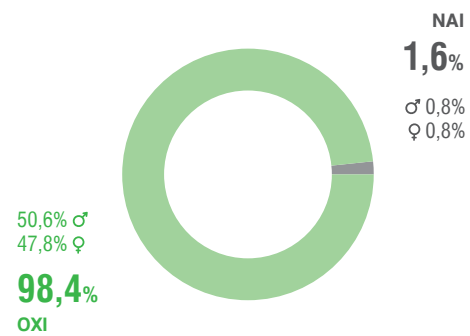
Παιδιά με ιθαγένεια άλλης χώρας

7.392 (-44,3%) 2021/2011

5 ΕΠΙΚΡΑΤΕΣΤΕΡΕΣ ΧΩΡΕΣ	2021	%	2011	%
Αλβανία	4.479	60,6	7.922	59,6
Βουλγαρία	728	9,8	2.494	18,8
Συρία	328	4,4	217	1,6
Ρουμανία	303	4,1	782	5,9
Ινδία	139	1,9	166	1,2
ΛΟΙΠΕΣ	1.414	19,1	1.702	12,8

Εγκατάσταση από το εξωτερικό (%)

κατά τα τελευταία 5 έτη



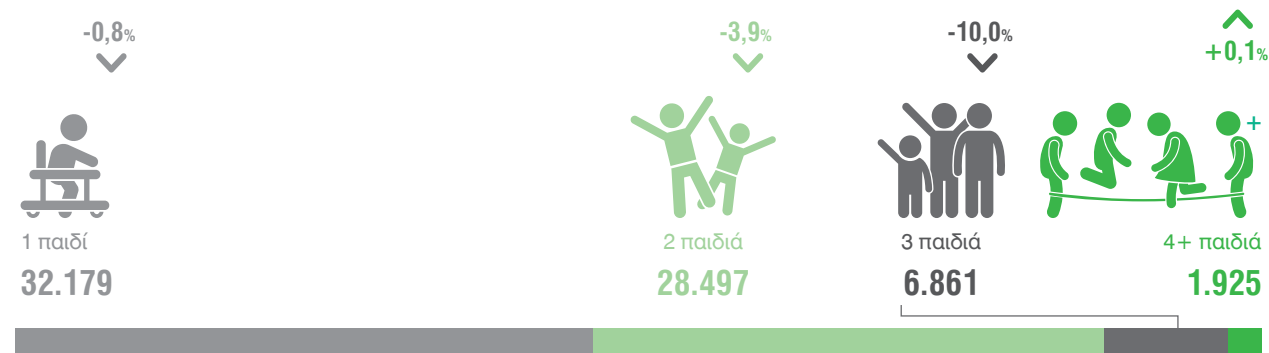
Παιδιά κατά χώρα προηγούμενης διαμονής

1.930 (-74,9%) 2021/2011

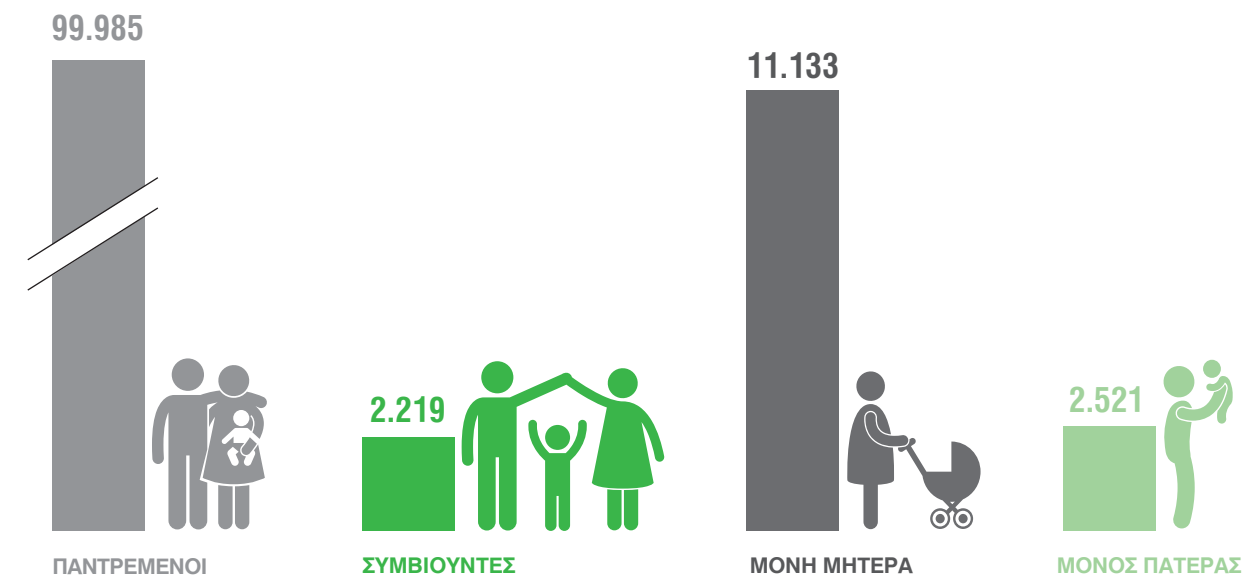
5 ΕΠΙΚΡΑΤΕΣΤΕΡΕΣ ΧΩΡΕΣ	2021	%
Αλβανία	640	33,2
Συρία	147	7,6
Γερμανία	125	6,5
Βουλγαρία	121	6,3
Ηνωμένο Βασίλειο	104	5,4
ΛΟΙΠΕΣ	794	41,1

Νοικοκυριά κατά αριθμό παιδιών

Μεταβολή 2021/2011



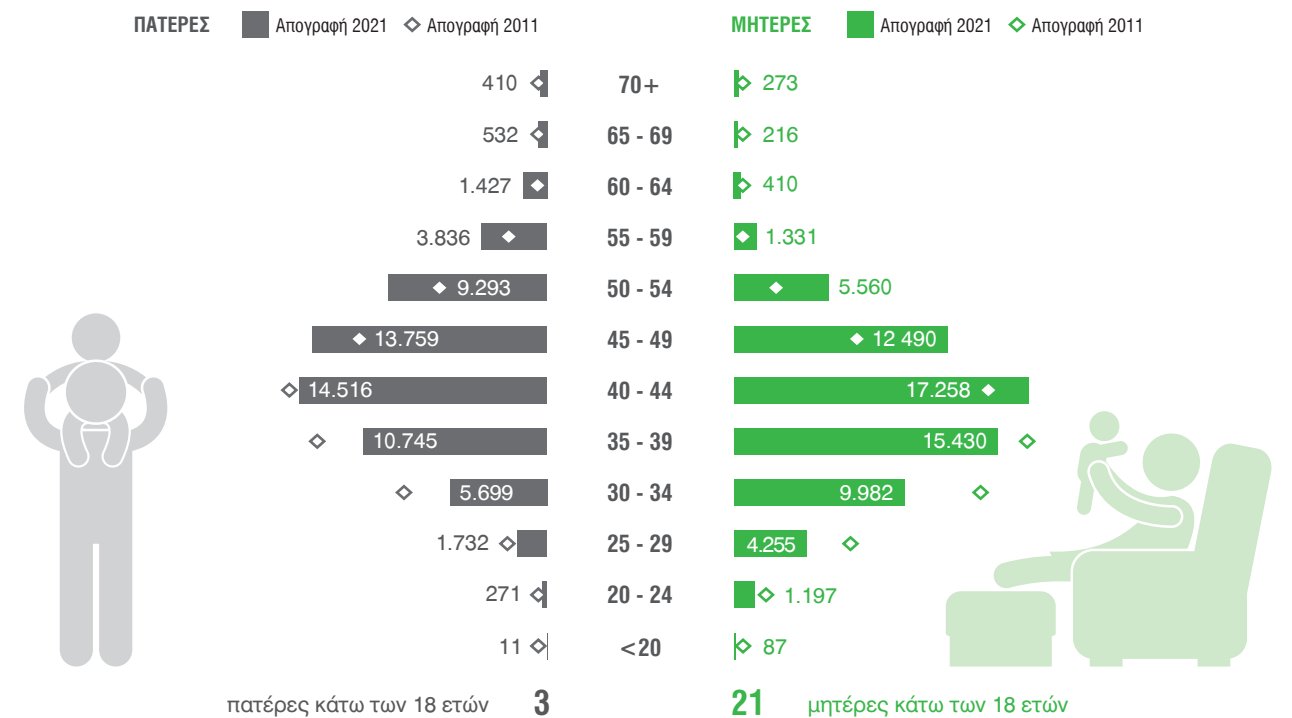
Παιδιά κατά τύπο οικογενειακού πυρήνα



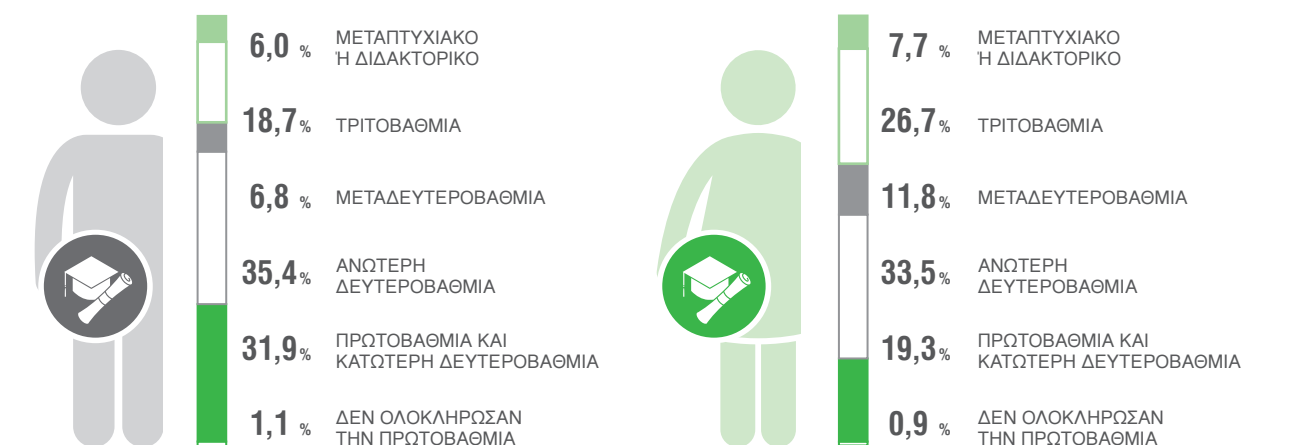
Παιδιά κατά αριθμό γονέων (στην ίδια στέγη) (%)



Γονείς κατά φύλο και ομάδες ηλικιών

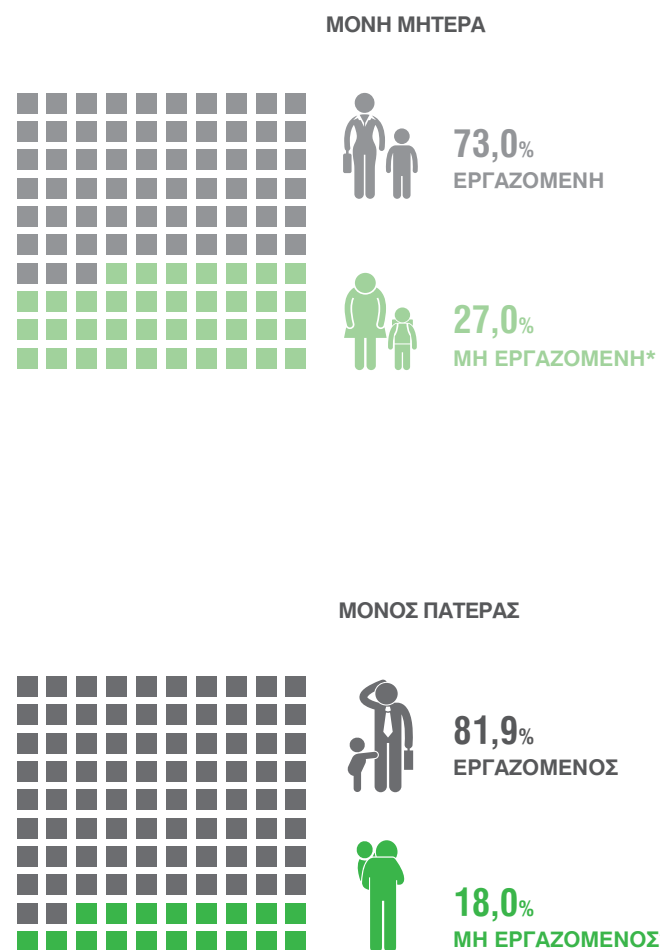
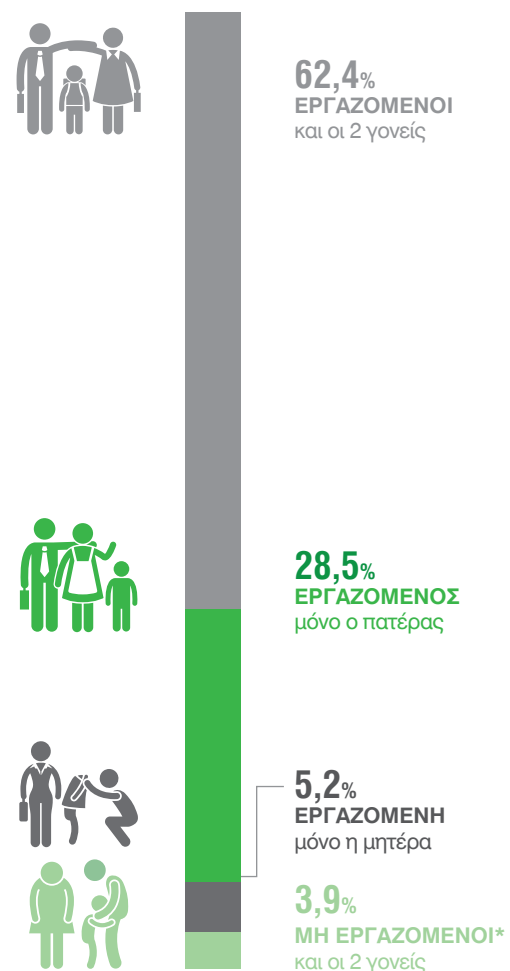


Γονείς κατά επίπεδο εκπαίδευσης που έχουν ολοκληρώσει (%)



Παιδιά κατά τύπο οικογενειακού πυρήνα και κατάσταση ασχολίας γονέων (%)

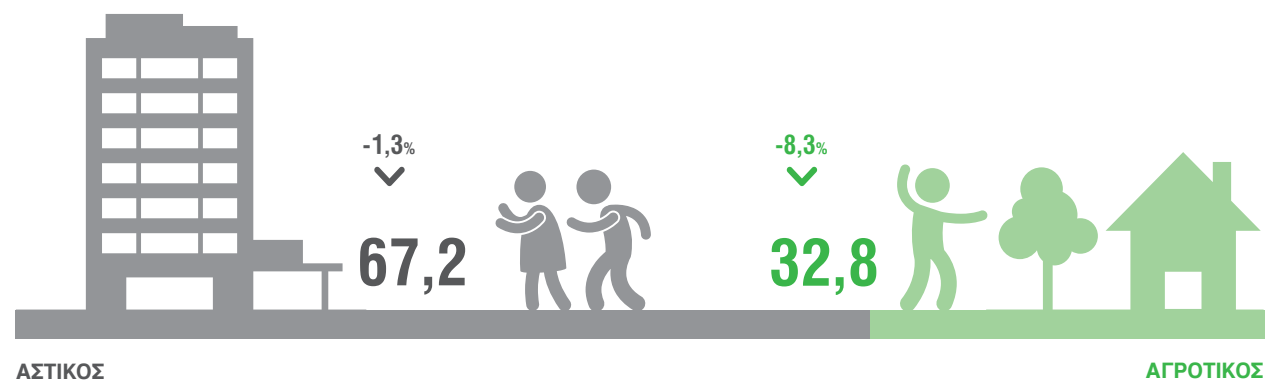
ΠΑΝΤΡΕΜΕΝΟΙ / ΣΥΜΒΙΟΥΝΤΕΣ



* άνεργοι ή οικονομικά μη ενεργοί

Παιδιά κατά αστικότητα τύπου διαμονής (%)

Μεταβολή 2021/2011



Παιδιά κατά είδος κατοικίας (%)

Μεταβολή 2021/2011

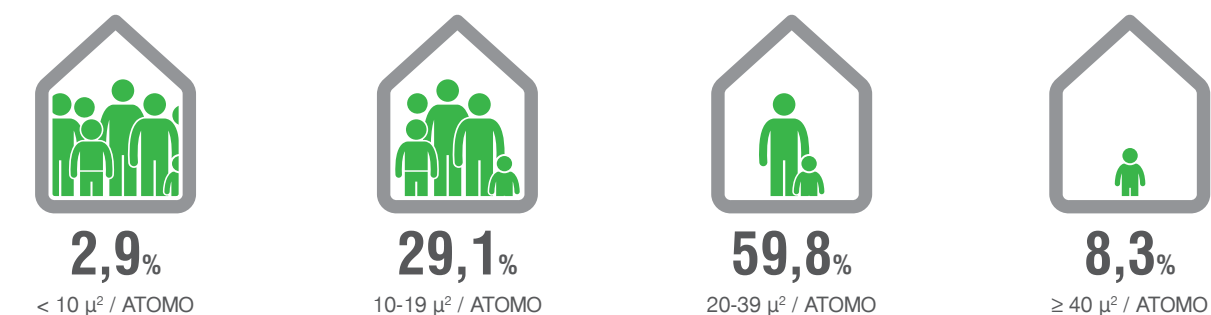


Παιδιά κατά τύπο κυριότητας κατοικίας (%)


Μεταβολή 2021/2011



Παιδιά κατά πυκνότητα κατοικήσεως (%)



Παιδιά ανάλογα με τις ανέσεις της κατοικίας όπου διαμένουν (%)





1. Γενικές Απογραφές Κτιρίων και Πληθυσμού - Κατοικιών

Οι Γενικές Απογραφές Κτιρίων και Πληθυσμού - Κατοικιών διενεργούνται, από το 1951, κάθε δέκα χρόνια και αποτελούν μία από τις πλέον σημαντικές στατιστικές εργασίες της Ελλάδας. Η Απογραφή Πληθυσμού - Κατοικιών 2021, η πρώτη ψηφιακή Απογραφή στη Χώρα μας, διενεργήθηκε από την Ελληνική Στατιστική Αρχή (ΕΛΣΤΑΤ) βάσει του Κανονισμού (ΕΕ) 763/2008 του Ευρωπαϊκού Κοινοβουλίου και του Συμβουλίου σχετικά με τις Απογραφές Πληθυσμού και Στέγασης, τους εφαρμοστικούς αυτού Κανονισμούς (ΕΕ) 2017/543, (ΕΕ) 2017/881, (ΕΕ) 2017/712, (ΕΕ) 2018/1799, τις Συστάσεις των Ηνωμένων Εθνών για τις Απογραφές Πληθυσμού - Κατοικιών 2020 (Recommendations for the 2020 Censuses of Population and Housing, UNECE) και του Νόμου 4772/2021 (ΦΕΚ 17/ Α' / 5-2-2021). Στον Νόμο περιλαμβάνονται αναλυτικά ο σκοπός, οι μεταβλητές, η μέθοδος συλλογής των στοιχείων, οι μεταπογραφικές εργασίες, καθώς και ειδικά άρθρα για τη διασφάλιση της απρόσκοπτης διενέργειας των Γενικών Απογραφών.

Οι Απογραφές Πληθυσμού - Κατοικιών διενεργούνται σε όλα τα κράτη μέλη της Ευρωπαϊκής Ένωσης με κοινά πρότυπα και μεθόδους, όπως ορίζονται στο παραπάνω νομικό πλαίσιο ως προς τις μεθόδους διενέργειας, τις ημερομηνίες αναφοράς και διενέργειας, τις μεταβλητές, το μορφότυπο των αρχείων και τις ημερομηνίες διαβίβασης των αποτελεσμάτων και των μεταδεδομένων. Η Απογραφή Πληθυσμού - Κατοικιών 2021 είχε ως ημερομηνία αναφοράς την 22-10-2021, συμμορφούμενη με τον Ευρωπαϊκό Κανονισμό, ο οποίος καθορίζει την ημερομηνία αναφοράς εντός του 2021.

2. Σκοπός

Από την Απογραφή Πληθυσμού - Κατοικιών προκύπτουν επικαιροποιημένα στοιχεία που αφορούν:

- τον **Μόνιμο Πληθυσμό**, δηλαδή τους κατοίκους που διαμένουν μόνιμα σε κάθε Περιφέρεια, Περιφερειακή Ενότητα, Δήμο, Δημοτική Ενότητα, Κοινότητα και αυτοτελή οικισμό, ανεξαρτήτως ιθαγένειας και καθεστώτος διαμονής,
- τον **Νόμιμο Πληθυσμό**, δηλαδή τους δημότες κάθε Δήμου και Δημοτικής Ενότητας, βάσει του οποίου γίνεται η κατανομή των βουλευτικών εδρών στις επιμέρους εκλογικές περιφέρειες κατά τις βουλευτικές εκλογές (άρθρο 54 του Συντάγματος),
- τον αριθμό των κατοικιών, κατά είδος (κανονικές ή μη κανονικές κατοικίες), και τα στοιχεία αναφορικά με τα κύρια χαρακτηριστικά και τις ανέσεις τους,
- τον αριθμό και τη σύνθεση των νοικοκυριών,
- τα δημογραφικά, κοινωνικά, εκπαιδευτικά και οικονομικά χαρακτηριστικά του Μόνιμου πληθυσμού της Χώρας,
- στοιχεία σχετικά με την εισερχόμενη και εξερχόμενη μετανάστευση.

Στο πλαίσιο του σκοπού των Γενικών Απογραφών 2021 εντάχθηκε και η κατάρτιση

Στατιστικών Μητρώων Κτιρίων και Πληθυσμού, σύμφωνα με το νέο ευρωπαϊκό μεθοδολογικό πλαίσιο, στο οποίο προβλέπεται η διαβίβαση δημογραφικών στοιχείων απογραφής σε ετήσια βάση.

3. Μεθοδολογία

Σύμφωνα και με τον αρχικό σχεδιασμό, οι Γενικές Απογραφές 2021 διενεργήθηκαν με την παραδοσιακή μέθοδο, η οποία βασίζεται στην άμεση καταμέτρηση όλων των ατόμων και στη συλλογή πληροφοριών για τα χαρακτηριστικά τους μέσω ερωτηματολογίου. Στο πλαίσιο διασφάλισης της δημόσιας υγείας και των δυσμενών συνθηκών που ανέκυψαν λόγω της πανδημίας της νόσου του κορωνοϊού (Covid-19), η ΕΛΣΤΑΤ σχεδίασε και πραγματοποίησε την Απογραφή Πληθυσμού - Κατοικιών 2021 με υβριδικό σύστημα, που προέβλεπε, σε πρώτη φάση, την ηλεκτρονική αυτοαπογραφή (με τη βοήθεια του απογραφέα) των νοικοκυριών μέσω ειδικής διαδικτυακής εφαρμογής.

Για όσα νοικοκυριά δεν κατέστη δυνατή η ηλεκτρονική αυτοαπογραφή, καθώς και για τα άτομα που διαμένουν σε εγκαταστάσεις υποδοχής προσφύγων, γηροκομεία, νοσοκομεία, κατασκηνώσεις κ.λπ., η Απογραφή διενεργήθηκε μέσω προσωπικής ή τηλεφωνικής συνέντευξης σε πλήρη συμμόρφωση με τα ισχύοντα μέτρα προστασίας της δημόσιας υγείας. Το εμπόδιο της απουσίας (διοικητικού ή στατιστικού) πληθυσμιακού μητρώου ξεπεράστηκε με τη βοήθεια των Απογραφών που διένειμαν μοναδικούς (γεωχωρικά) κωδικούς κατοικίας σε κάθε νοικοκυριό της περιοχής ευθύνης τους. Οι κωδικοί αυτοί χρησιμοποιήθηκαν για την απογραφή του πληθυσμού.

3.1 Φάσεις συλλογής των στοιχείων των Γενικών Απογραφών

3.1.1 Προπαρασκευαστική φάση: Απογραφή Κτιρίων

Η Απογραφή Κτιρίων διενεργείται κάθε 10 χρόνια πριν από την Απογραφή Πληθυσμού - Κατοικιών με σκοπό τη συλλογή πληροφοριών σχετικά με τον αριθμό των κτιρίων, τη χρήση και τα χαρακτηριστικά τους με στόχο την κάλυψη εθνικών απαιτήσεων σε στατιστική πληροφόρηση. Εκτός από τα χαρακτηριστικά των κτιρίων, η Απογραφή Κτιρίων 2021 επέτρεψε τον γεωχωρικό εντοπισμό των κτιρίων με τον εντοπισμό των συντεταγμένων των κτιρίων μέσω ηλεκτρονικής εφαρμογής, καθώς και την κατάρτιση καταλόγων κτιρίων για τον εντοπισμό των κατοικιών (κατοικούμενων και μη) σε κάθε Απογραφικό Τομέα. Με βάση τους καταλόγους αυτούς, στη συνέχεια πραγματοποιήθηκε η Απογραφή Πληθυσμού.

Η Απογραφή Κτιρίων πραγματοποιήθηκε από τους Τομάρχες της Απογραφής με τη χρήση tablet. Η θέση και τα χαρακτηριστικά κάθε κτιρίου καταχωρίστηκαν μέσω ειδικά σχεδιασμένης ηλεκτρονικής εφαρμογής, σε μια βάση δεδομένων cloud. Οι Τομάρχες επισκέφθηκαν επιτόπου κάθε οικοδομικό τετράγωνο αρμοδιότητάς τους με το κατάλληλο χαρτογραφικό υλικό, το οποίο τους παρασχέθηκε από την ΕΛΣΤΑΤ, και κατέγραψαν στην ηλεκτρονική εφαρμογή τα κτίρια που περικλείονται σε αυτό και τα χαρακτηριστικά τους, προσδιορίζοντας τη χρήση τους. Από την εφαρμογή αυτή, στη συνέχεια, προέκυψαν οι κατάλογοι κτιρίων-κατοικιών, στις οποίες (κατοικίες) αποδόθηκε ένας μοναδικός κωδικός κατοικίας για τη διενέργεια της Απογραφής Πληθυσμού.

3.1.2 Α' φάση: Ηλεκτρονική αυτοαπογραφή

Τον Νοέμβριο 2021, οι Απογραφείς της ΕΛΣΤΑΤ διένειμαν έναν σφραγισμένο φάκελο σε κάθε κατοικία, διαμέρισμα ή κατάλυμα με τον μοναδικό (γεωχωρικά) κωδικό κατοικίας που αντιστοιχούσε στη συγκεκριμένη κατοικία. Στη συνέχεια, ένας εκπρόσωπος κάθε νοικοκυριού μπορούσε, μέσω της ψηφιακής πύλης του δημόσιου τομέα (www.gov.gr) και τη χρήση του μοναδικού κωδικού κατοικίας και του κωδικού του στο «taxisnet» (μέθοδος αναγνώρισης), να συνδεθεί στην ηλεκτρονική εφαρμογή της Απογραφής για την αυτοαπογραφή του νοικοκυριού του και των μελών που διαμένουν σε αυτό, προκειμένου να συμπληρώσει και να υποβάλει το ερωτηματολόγιο για την κατοικία και τα μέλη του νοικοκυριού. Καθ' όλη τη διάρκεια της φάσης αυτής, οι Απογραφείς, μέσω της ειδικής ηλεκτρονικής εφαρμογής διαχείρισης, ήταν σε θέση να παρακολουθούν τα νοικοκυριά που ενέπιπταν στην αρμοδιότητα του τμήματος που τους είχε ανατεθεί, τα οποία αυτοαπογράφηκαν καθώς και εκείνα τα οποία δεν είχαν αυτοαπογραφεί.

Η αρχική προθεσμία, για την ολοκλήρωση της Α' φάσης ήταν η 26η Νοεμβρίου 2021, η οποία όμως παρατάθηκε μέχρι και τη 13η Δεκεμβρίου 2021 λόγω της μεγάλης ανταπόκρισης των απογραφομένων.

3.1.3 Β' φάση: Συλλογή στοιχείων μέσω προσωπικής συνέντευξης

Η Β' φάση της Απογραφής Πληθυσμού - Κατοικιών αφορούσε στη συλλογή των στοιχείων μέσω προσωπικής συνέντευξης, τηλεφωνικά είτε διά ζώσης, δεδομένου ότι οι Απογραφείς ήταν σε θέση μέσω της ηλεκτρονικής εφαρμογής διαχείρισης να εντοπίσουν τους κατοίκους της Χώρας που δεν αυτοαπογράφηκαν κατά την Α' φάση. Κατά τη διάρκεια της Β' φάσης, η ηλεκτρονική εφαρμογή για την αυτοαπογραφή παρέμεινε ανοιχτή και διαθέσιμη για τα νοικοκυριά εκείνα που ήθελαν να αυτοαπογραφούν ηλεκτρονικά και δεν το είχαν κάνει. Η Β' φάση διεξήχθη από τις 14 Δεκεμβρίου 2021 έως τις 14 Φεβρουαρίου 2022 για να βοηθήσει τους Απογραφείς, ειδικά εκτός μεγάλων πόλεων ή στα νησιά, να προσεγγίσουν το σύνολο του πληθυσμού.

3.1.4 Γ' φάση: Ηλεκτρονική αυτοαπογραφή για όσους πολίτες δεν κατάφεραν να επικοινωνήσουν με τον Απογραφέα τους

Η Γ' φάση της Απογραφής οργανώθηκε από την ΕΛΣΤΑΤ για να καλύψει εκείνες τις λίγες περιπτώσεις των νοικοκυριών που δεν είχαν ανταποκριθεί στην αυτοαπογραφή ή δεν μπόρεσαν να προσεγγιστούν από τα όργανά της (Επόπτες, Βοηθούς Επόπτες, Τομάρχες, Απογραφείς). Κατά την περίοδο από 15 έως 21 Φεβρουαρίου 2022, οι ίδιοι οι απογραφόμενοι μπορούσαν, επισκεπτόμενοι την ιστοσελίδα της ΕΛΣΤΑΤ (www.statistics.gr) και συμπληρώνοντας τη διεύθυνση κατοικίας τους, είτε να δημιουργήσουν και να παραλάβουν ηλεκτρονικά νέο «μοναδικό κωδικό κατοικίας» που αντιστοιχούσε στην κατοικία τους για να αυτοαπογραφούν με τη διαδικασία της Α' φάσης είτε να έρθουν σε επικοινωνία με την Εποπτεία της περιοχής που κατοικούσαν και να ορίσουν ημερομηνία για την απογραφή τους μέσω συνέντευξης τηλεφωνικά ή διά ζώσης.

3.2 Ερωτηματολόγιο Απογραφής

Τα ερωτηματολόγια των Γενικών Απογραφών σχεδιάστηκαν σύμφωνα με τα προβλεπόμενα στο σχετικό Ενωσιακό δίκαιο για τις Απογραφές Πληθυσμού και Κατοικιών και τις κατευθυντήριες οδηγίες και μεθοδολογικές συστάσεις των

Ηνωμένων Εθνών, λαμβάνοντας, επίσης, υπόψη την πολυετή εμπειρία σε θέματα Απογραφών των στελεχών της ΕΛΣΤΑΤ, καθώς και τις υποδείξεις και προτάσεις φορέων που συμμετείχαν στη σχετική διαβούλευση.

Το ερωτηματολόγιο της Απογραφής περιλάμβανε όλες τις υποχρεωτικές μεταβλητές οι οποίες προβλέπονται στον Ευρωπαϊκό Κανονισμό (ΕΕ) 763/2008 για τις Απογραφές Πληθυσμού και Κατοικιών, καθώς και μεταβλητές που πληρούν εθνικές απαιτήσεις σε στατιστική πληροφόρηση. Ωστόσο, επελέγη να μην περιληφθούν ευαίσθητα προσωπικά δεδομένα (π.χ. δεδομένα σχετικά με την κατάσταση της υγείας, τη θρησκεία, τον σεξουαλικό προσανατολισμό κ.λπ.).

Για πρώτη φορά, στο πλαίσιο της Απογραφής Πληθυσμού, συλλέχθηκε ο Αριθμός Φορολογικού Μητρώου (ΑΦΜ) και ο Αριθμός Μητρώου Κοινωνικής Ασφάλισης (ΑΜΚΑ) κάθε ατόμου που απογράφηκε. Στόχος είναι η δημιουργία ενός μοναδικού αριθμού αναγνώρισης για κάθε άτομο, ο οποίος θα χρησιμοποιείται ως «κλειδί» για τη σύνδεση των στατιστικών στοιχείων από την Απογραφή Πληθυσμού με δεδομένα διοικητικών μητρώων, σύμφωνα με τη Βίβλο Ψηφιακού Μετασχηματισμού στην Ελλάδα (Ν. 4727/2020) σχετικά με τη διαλειτουργικότητα των διοικητικών μητρώων.

Ο σκοπός είναι διττός. Πρώτον, η σύνδεση των μεταβλητών Απογραφής με δεδομένα από διοικητικά μητρώα, με στόχο τον έλεγχο της ποιότητάς τους (εντοπισμός διπλοεγγραφών και τυχόν άλλων σφαλμάτων), καθώς και τον έλεγχο πλήρους κάλυψης του πληθυσμού και δεύτερον, η δημιουργία του πρώτου Στατιστικού Μητρώου Πληθυσμού από τα αποτελέσματα της Απογραφής 2021 και η τακτική ενημέρωσή του από στοιχεία διοικητικών πηγών.

3.3 Επεξεργασία των στοιχείων Απογραφής

Σύμφωνα με τον σχεδιασμό της Απογραφής Πληθυσμού - Κατοικιών 2021, στις αρμοδιότητες των Απογραφών ήταν η καταχώριση, στην ασφαλή βάση δεδομένων της ΕΛΣΤΑΤ, των στοιχείων των ερωτηματολογίων που συλλέχθηκαν, μέσω συνέντευξης, κατά τη Β' φάση. Με τον τρόπο αυτό και την ηλεκτρονική αυτοαπογραφή, όλα τα στοιχεία της Απογραφής είχαν ενσωματωθεί στη βάση δεδομένων της ΕΛΣΤΑΤ σε σύντομο χρονικό διάστημα (λίγες ημέρες) μετά το πέρας της συλλογής των στοιχείων και ήταν έτοιμα προς επεξεργασία.

Το ηλεκτρονικό ερωτηματολόγιο της Απογραφής είχε ενσωματωμένους αυτόματους ελέγχους στοχεύοντας στη διασφάλιση της συλλογής πληρέστερων και ορθότερων στοιχείων. Μία σημαντική καινοτομία της Απογραφής Πληθυσμού - Κατοικιών 2021 ήταν η ανάπτυξη και εφαρμογή ενός ηλεκτρονικού συστήματος διαχείρισης και παρακολούθησης των εργασιών. Η διαχείριση όλων των εργασιών έγινε ηλεκτρονικά. Ως εκ τούτου, για πρώτη φορά, ήταν δυνατή σε πραγματικό χρόνο (real-time) κατά τη φάση συλλογής των στοιχείων, η παρακολούθηση της πορείας συλλογής τους, καθώς και ο έλεγχος της πληρότητας και ορθότητας των συλλεγόμενων στοιχείων, κατά επίπεδο αρμοδιότητας, με στόχο τη συγκριτική παρακολούθηση και αξιολόγηση της επιχείρησης συλλογής ως προς όλες τις διαστάσεις της. Το γεγονός αυτό επέτρεψε τη λήψη άμεσων μέτρων για την επίλυση οποιουδήποτε θέματος ανέκυπτε. Μετά το πέρας της Απογραφής και προκειμένου να εξαχθούν τα αποτελέσματα, διενεργήθηκαν έλεγχοι ποιότητας και πληρότητας στα στοιχεία της βάσης δεδομένων της Απογραφής.

Πιο συγκεκριμένα, σε πρώτη φάση πραγματοποιήθηκε με τη διαδικασία «καθαρισμού δεδομένων» έλεγχος για διπλοεγγραφές, για εγγραφές ή μεταβλητές που λείπουν, όπως για παράδειγμα το φύλο, έλεγχος εντοπισμού των απογραφέντων ως προσωρινά φιλοξενούμενων ατόμων, κωδικογράφηση του γεωγραφικού κωδικού του τόπου μόνιμης διαμονής τους και αναταξινόμησή τους στη μόνιμη κατοικία τους.

Επιπλέον, διενεργήθηκαν ποιοτικοί έλεγχοι όσον αφορά στην πλήρη κάλυψη του συνολικού πληθυσμού, με τη χρήση στοιχείων από διοικητικές πηγές. Τα δεδομένα από τις διοικητικές πηγές χρησιμοποιήθηκαν ως μέσο ποιοτικού ελέγχου ή/και συμπλήρωσης των ελλειπουσών τιμών των κύριων δημογραφικών χαρακτηριστικών του πληθυσμού, όπως τόπος μόνιμης κατοικίας, φύλο, ηλικία, τόπος γέννησης, ιθαγένεια, οικογενειακή κατάσταση, καθώς και εγγραφών που έλειπαν κ.λπ. Η συλλογή μέσω της Απογραφής του ΑΦΜ και του ΑΜΚΑ των απογραφομένων χρησίμευσε ως «κλειδί» για τη διασύνδεση των στοιχείων της Απογραφής με τα στοιχεία διοικητικών μητρώων. Στο πλαίσιο αυτό χρησιμοποιήθηκαν διοικητικά στοιχεία από τη φορολογική αρχή της Χώρας (Ανεξάρτητη Αρχή Δημοσίων Εσόδων - ΑΑΔΕ), την Κοινωνική Ασφάλιση (ΗΔΙΚΑ) και το υπό δημιουργία Μητρώο Πολιτών, καθώς και πρόσθετα στοιχεία, όπως του Υπουργείου Εργασίας και Κοινωνικής Ασφάλισης για ειδικές ομάδες πληθυσμού. Επιπλέον, χρησιμοποιήθηκαν στοιχεία του Διαχειριστή Δικτύου Διανομής Ηλεκτρικής Ενέργειας ΑΕ (ΔΕΔΔΗΕ ΑΕ) για τον εντοπισμό κατοικούμενων κατοικιών που τυχόν διέφυγαν της Απογραφής.

Κατά τον ποιοτικό έλεγχο ελήφθησαν υπόψη και στοιχεία της Φυσικής Κίνησης Πληθυσμού (ΦΚΠ), διοικητικά στοιχεία του μαθητικού πληθυσμού, καθώς και της έρευνας εργατικού δυναμικού (τα τελευταία, μόνο ως προς τη μεταβολή της απασχόλησης των αλλοδαπών).

Εκτός των ανωτέρω στοιχείων διοικητικών και άλλων πηγών, για τον έλεγχο των μεταβλητών της Απογραφής Πληθυσμού - Κατοικιών, καθώς και για τη συμπλήρωση των ελλειπουσών τιμών, χρησιμοποιήθηκαν:

α. στοιχεία από το Πληροφοριακό Σύστημα ΕΡΓΑΝΗ (Υπουργείο Εργασίας και Κοινωνικής Ασφάλισης) και το Πληροφοριακό Σύστημα myschool (Υπουργείο Παιδείας, Θρησκευμάτων και Αθλητισμού).

β. στοιχεία μητρώων, καθώς και άλλων ερευνών της ΕΛΣΤΑΤ, και ειδικότερα το Στατιστικό Μητρώο Επιχειρήσεων, η Απογραφή Γεωργίας - Κτηνοτροφίας 2021 και η Έρευνα Εργατικού Δυναμικού (στοιχεία δ' τριμήνου 2021).

3.4 Εφαρμογή εμπιστευτικότητας στα στοιχεία της Απογραφής Πληθυσμού - Κατοικιών 2021

Στο πλαίσιο διασφάλισης του στατιστικού απορρήτου, σύμφωνα με την εθνική και Ενωσιακή νομοθεσία (Νομικό πλαίσιο), εφαρμόστηκαν όλα τα κατάλληλα μέτρα προστασίας της εμπιστευτικότητας των στοιχείων, σύμφωνα με τις συστάσεις της Ευρωπαϊκής Στατιστικής Υπηρεσίας (Eurostat).

Συγκεκριμένα, στα πινακοποιημένα στοιχεία της Απογραφής Πληθυσμού - Κατοικιών 2021 εφαρμόστηκε η μέθοδος προσθήκης «θορύβου» σε κελιά (Cell Key Method - CKM), ώστε αφενός να διασφαλίζεται η εμπιστευτικότητα των στοιχείων και αφετέρου να διατηρούνται τα χαρακτηριστικά τους και η χρησιμότητά τους, δεδομένου ότι η επίδραση της μεθόδου στα στοιχεία δεν είναι σημαντική.

Η ανωτέρω μέθοδος εμπιστευτικότητας διασφαλίζει το στατιστικό απόρρητο με την πρόσθεση ή αφαίρεση ενός μικρού αριθμού στις τιμές κελιών των πινάκων που προσδιορίζονται κατά την εφαρμογή της μεθόδου, με αποτέλεσμα ένα ποσοστό των δημοσιευμένων τιμών των μεταβλητών να διαφέρει ελαφρώς από τις πραγματικές τιμές.

Σημειώνεται ότι η εφαρμογή της μεθόδου μπορεί να διαταράξει την προσθετικότητα (additivity) των τιμών στους πίνακες. Δηλαδή, το σύνολο μιας γραμμής ή στήλης που εμφανίζεται στον πίνακα δεν ισούται πάντα με το συνολικό άθροισμα των τιμών αυτής της γραμμής ή στήλης. Αυτό συμβαίνει επειδή η μέθοδος προσθέτει ή αφαιρεί «θόρυβο» στις τιμές κελιών, ανεξάρτητα από τις άλλες τιμές.

Η μη προσθετικότητα των στοιχείων λόγω εφαρμογής της μεθόδου εμπιστευτικότητας κρίνεται αμελητέα, καθώς με την εφαρμογή της εξασφαλίζεται ότι δεν είναι δυνατή η ταυτοποίηση των στατιστικών μονάδων με μικρές συχνότητες και, παράλληλα, διατηρείται η συνολική χρησιμότητα και ακρίβεια των στοιχείων για ανάλυση και λήψη αποφάσεων.

Επισημαίνεται ότι, λόγω της εφαρμογής των κανόνων στατιστικής εμπιστευτικότητας, τα στοιχεία που περιλαμβάνονται στο παρόν δημοσίευμα θα εμφανίζουν μικρές αποκλίσεις από τα ήδη ανακοινωθέντα αποτελέσματα της Απογραφής Πληθυσμού - Κατοικιών έτους 2021, όπως έχουν δημοσιευθεί σε ΦΕΚ (Μόνιμος και Νόμιμος Πληθυσμός) και προηγούμενα δημοσιεύματα.

Παιδί: για τους σκοπούς του δημοσιεύματος, παιδί θεωρείται οποιοδήποτε άτομο ηλικίας 0-17 ετών, ανεξαρτήτως αν έχει τη συνήθη διαμονή του στο νοικοκυριό των γονιών του.

Ιθαγένεια:

- α) στην ελληνική ιθαγένεια περιλαμβάνεται και η διπλή ιθαγένεια (ελληνική και άλλη).
- β) στην ιθαγένεια άλλης χώρας περιλαμβάνονται και τα άτομα χωρίς ιθαγένεια, καθώς επίσης και τα άτομα με αδιευκρίνιστη ιθαγένεια.

Νοικοκυριό θεωρείται το σύνολο των ατόμων που διαμένουν μόνιμα στην ίδια κατοικία, είτε έχουν μεταξύ τους σχέσεις συγγένειας είτε όχι. Στο παρόν δημοσίευμα, τα στοιχεία αφορούν σε νοικοκυριά στα οποία υπάρχει τουλάχιστον ένα παιδί (άτομο ηλικίας 0-17 ετών).

Οικογενειακός πυρήνας θεωρείται η ύπαρξη δύο ή περισσότερων ατόμων στο ίδιο νοικοκυριό τα οποία σχετίζονται ως σύζυγοι, ως συμβιούντες σύντροφοι ή ως γονέας και παιδί. Συνεπώς, ο οικογενειακός πυρήνας περιλαμβάνει ένα ζεύγος χωρίς παιδιά ή ζεύγος με ένα ή περισσότερα παιδιά ή έναν μόνο γονέα με ένα ή περισσότερα παιδιά που διαβιούν μόνιμα στην ίδια κατοικία.

Δύο άτομα θεωρείται ότι **συμβιούν** όταν ανήκουν στο ίδιο νοικοκυριό, δεν έχουν συνάψει μεταξύ τους γάμο ή σύμφωνο συμβίωσης και αναφέρουν ότι έχουν μια σχέση όμοια της έγγαμης.

Στο παρόν δημοσίευμα, όπου παρουσιάζονται στοιχεία:

- α. γονέων (φύλο, ηλικία και επίπεδο εκπαίδευσης), αυτά αφορούν στους γονείς των παιδιών (ατόμων ηλικίας 0-17 ετών) που ζουν στην ίδια κατοικία με τα παιδιά τους.
- β. παιδιών κατά τύπο οικογενειακού πυρήνα και κατάσταση ασχολίας γονέων, αυτά αφορούν σε παιδιά που ζουν στην ίδια κατοικία με τουλάχιστον έναν από τους δύο γονείς.

Αστική χαρακτηρίζεται κάθε Δημοτική Κοινότητα της οποίας ο πολυπληθέστερος οικισμός έχει 2.000 κατοίκους και άνω.

Αγροτική χαρακτηρίζεται κάθε Δημοτική Κοινότητα της οποίας ο πολυπληθέστερος οικισμός έχει λιγότερους από 2.000 κατοίκους.

Κανονική κατοικία είναι η μόνιμη και ανεξάρτητη κατασκευή, η οποία αποτελείται τουλάχιστον από ένα κανονικό δωμάτιο και προορίζεται να χρησιμοποιηθεί ως κατοικία ενός νοικοκυριού.

Μη κανονικές κατοικίες θεωρούνται οι κατασκευές από ευτελή και πρόχειρα υλικά, χωρίς προκαθορισμένο σχέδιο, προοριζόμενες ή μη για κατοικία, οι οποίες βρέθηκαν να κατοικούνται κατά τον χρόνο της Απογραφής.

Στην κατηγορία αυτή περιλαμβάνονται:


- α) Οι άλλου είδους χώροι προοριζόμενοι για κατοικία, δηλαδή οι χώροι που έχουν κατασκευαστεί από φτηνά και πρόχειρα υλικά, όπως μια ξύλινη καλύβα, παράγκα, παράπηγμα, χωρίς προκαθορισμένο σχέδιο, με σκοπό την κατοίκηση από ένα νοικοκυριό.
- β) Οι κινητές κατοικίες, δηλαδή οι τύποι κατοικιών που κατασκευάστηκαν για να μεταφέρονται, όπως π.χ. σκηνή, τροχόσπιτο ή μια κινητή μονάδα (π.χ. πλοίο, βάρκα) που κατοικείται μόνιμα κατά τον χρόνο της Απογραφής.
- γ) Οι άλλου είδους χώροι μη προοριζόμενοι για κατοικία, δηλαδή οι χώροι, οι οποίοι δεν αποτελούν κανονική κατοικία ούτε έχουν κατασκευαστεί ή μετατραπεί για κατοικία, κατοικούνται, όμως, κατά τον χρόνο της Απογραφής από ένα νοικοκυριό. Τέτοιοι χώροι είναι οι στάβλοι, οι αχυρώνες, τα γκαράζ, οι αποθήκες, τα γραφεία, τα καταστήματα, οι υπόγειοι χώροι και οι φυσικές σπηλιές.

Ιδιοκατοικούμενη κατοικία είναι η κατοικούμενη κατοικία της οποίας ένα ή περισσότερα μέλη του νοικοκυριού είναι ιδιοκτήτες

Ενοικιαζόμενη κατοικία είναι η κατοικούμενη κατοικία την οποία ενοικιάζουν ένα ή περισσότερα μέλη του νοικοκυριού.

Κατοικία άλλου τύπου κυριότητας είναι η κατοικούμενη κατοικία που έχει παραχωρηθεί στο νοικοκυριό χωρίς αμοιβή ή έχει καταληφθεί αυθαίρετα ή κατοικείται με οποιαδήποτε άλλη ιδιότητα πλην της ιδιοκατοικούμενης και της ενοικιαζόμενης.

Κατοικία με υδροδότηση είναι η κατοικία η οποία υδροδοτείται με δίκτυο, δηλαδή το νερό φθάνει στην κατοικία με σωλήνες, επιβλέπεται και ελέγχεται από κάποιο φορέα, π.χ. ΕΥΔΑΠ, ΟΥΘ, Δήμο κ.λπ. Το δίκτυο μπορεί να είναι δημόσιο, συνεταιρισμού ή ιδιωτικών επιχειρήσεων.



#GreekDataMatter
www.statistics.gr



Hellenic Statistical
Authority



@StatisticsGR



ELSTAT



statistics.gr



ΕΛΛΗΝΙΚΗ ΔΗΜΟΚΡΑΤΙΑ



ΕΛΛΗΝΙΚΗ ΣΤΑΤΙΣΤΙΚΗ ΑΡΧΗ

Πειραιώς 46 και Επονιτών, ΤΚ 18510, Πειραιάς

