



ΟΙ 65+ ΜΕΣΑ ΑΠΟ ΤΗΝ ΑΠΟΓΡΑΦΗ ΠΛΗΘΥΣΜΟΥ ΚΑΤΟΙΚΙΩΝ 2021



ΕΛΛΗΝΙΚΗ ΣΤΑΤΙΣΤΙΚΗ ΑΡΧΗ

Πειραιάς 2024



ΕΛΛΗΝΙΚΗ ΣΤΑΤΙΣΤΙΚΗ ΑΡΧΗ

ΟΙ 65+
ΜΕΣΑ ΑΠΟ
ΤΗΝ ΑΠΟΓΡΑΦΗ
ΠΛΗΘΥΣΜΟΥ
ΚΑΤΟΙΚΙΩΝ 2021

Πειραιάς 2024

Συντονισμός έκδοσης

Απόστολος Κασάπης, Διευθυντής Αυτοτελούς Γραφείου Προέδρου Ελληνικής Στατιστικής Αρχής

Συντακτική ομάδα

Γενική Διεύθυνση Στατιστικών Ερευνών
Βασιλική Μπενάκη, Προϊσταμένη Γενικής Διεύθυνσης

Διεύθυνση Στατιστικών Πληθυσμού, Απασχόλησης και Κόστους Ζωής
Σπυριδούλα Σιδέρη, Προϊσταμένη Διεύθυνσης

Τμήμα Στατιστικών Πληθυσμού και Μετανάστευσης
Γεωργία Θυμόγλου, Προϊσταμένη
Αριστέα Τσοχαντάρη

Διεύθυνση Στατιστικής Πληροφόρησης και Εκδόσεων
Αθανάσιος Σταυρόπουλος, Προϊστάμενος Διεύθυνσης

Τμήμα Φωτοστοιχειοθεσίας και Τυπογραφικής Διαμόρφωσης Εκδόσεων
Βιολέττα Ντούνια, Προϊσταμένη

Διεύθυνση Πληροφορικής
Τμήμα Ανάπτυξης Εφαρμογών
Σταυρούλα Κούζιου
Νικόλαος Λαγκουβάρδος

Διεύθυνση Μεθοδολογίας, Διαχείρισης Ποιότητας και Διεθνών Σχέσεων
Τμήμα Διασφάλισης Στατιστικού Απορρήτου
Βασιλική Σπηλιοπούλου, Προϊσταμένη

Δημιουργικός Σχεδιασμός και infographic

Τμήμα Φωτοστοιχειοθεσίας και Τυπογραφικής Διαμόρφωσης Εκδόσεων
Βιολέττα Ντούνια, Προϊσταμένη
Βασιλική Αβαρικήωτη
Αικατερίνη Παπαβασιλείου

Επιμέλεια - διόρθωση

Τμήμα Επιμέλειας Εκδόσεων και Μεταφράσεων
Κωνσταντίνος Καμπανάκης, Προϊστάμενος
Γεωργία Δημητρακοπούλου

Τμήμα Στατιστικών Πληθυσμού και Μετανάστευσης
Ελισάβετ Βήκα
Ιωάννα Ράπτη

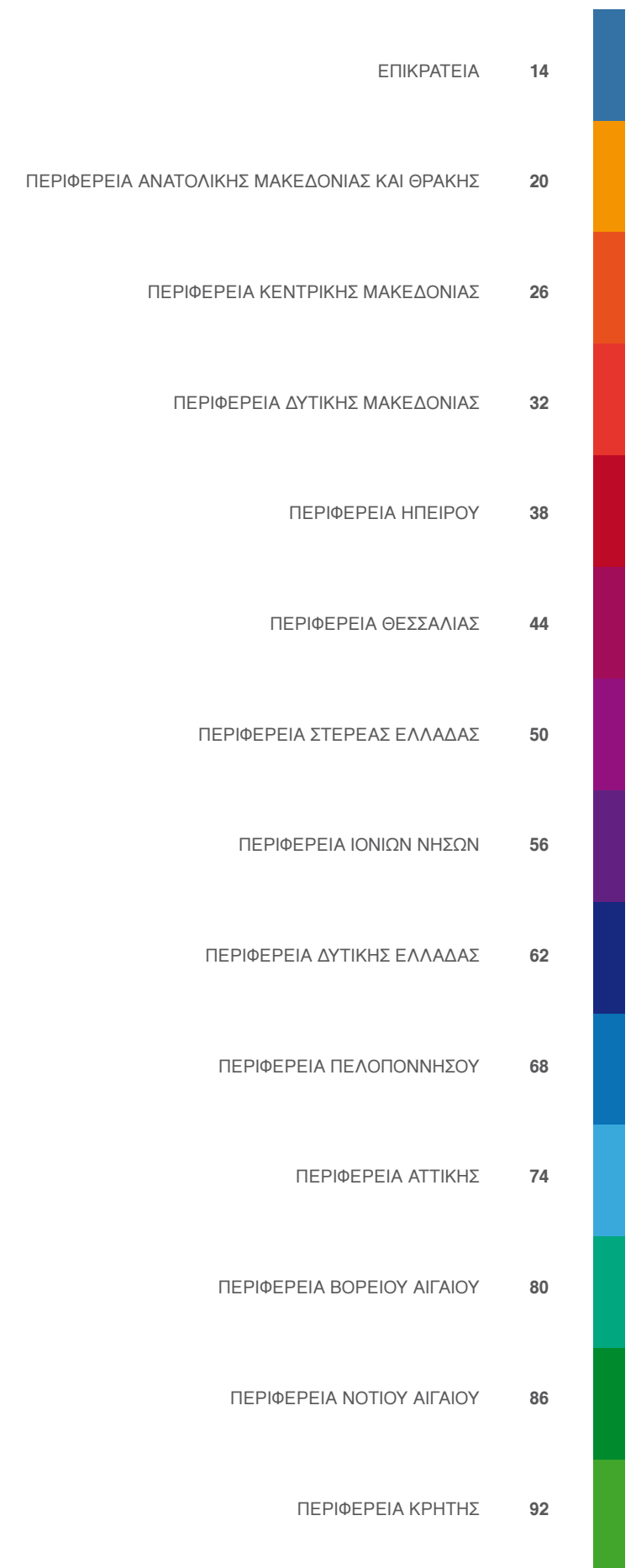
Η Ελληνική Στατιστική Αρχή (ΕΛΣΤΑΤ), όπως κάθε δέκα χρόνια, διενήργησε την Απογραφή Πληθυσμού-Κατοικιών με σκοπό τη συγκέντρωση στοιχείων για τα δημογραφικά και κοινωνικά χαρακτηριστικά του πληθυσμού της Ελλάδας, καθώς και για τη σύνθεση των νοικοκυριών και τις συνθήκες στέγασής τους. Η απογραφή αποτελεί διαχρονικά την πλέον σύνθετη και ευρείας κλίμακας στατιστική εργασία, καθώς καλύπτει όλη την επικράτεια της χώρας (ηπειρωτική, νησιωτική, παραμεθόριες περιοχές) όπου υπάρχουν κάτοικοι. Τα αποτελέσματα της απογραφής αποτελούν οδηγό για την άσκηση κατάλληλων οικονομικών και κοινωνικών πολιτικών και καλύπτουν μια σειρά από διεθνείς υποχρεώσεις της χώρας.

Η Απογραφή του 2021 αποτελεί ορόσημο, καθώς είναι η πρώτη ψηφιακή απογραφή στην Ελλάδα με εξαιρετικά υψηλό ποσοστό συμμετοχής στην ηλεκτρονική αυτοαπογραφή, ενώ ο πρωτοποριακός τρόπος συλλογής των δεδομένων επέτρεψε, παρά τις δυσκολίες, κυρίως, λόγω της πανδημίας της νόσου του κορονοϊού, τη μαζική συμμετοχή των κατοίκων της χώρας μας σε αυτή. Ταυτόχρονα, η δυνατότητα, για πρώτη φορά στην ιστορία των απογραφών στη χώρα, διασύνδεσης με διοικητικές πηγές κατέστησε δυνατό τον άμεσο και αξιόπιστο εντοπισμό λαθών (εικονικών καταχωρίσεων, διπλοεγγραφών, διαφυγών κ.λπ.) και διασφάλισε την ποιότητα και την αξιοπιστία των αποτελεσμάτων της απογραφής, ενώ το βάθος των στοιχείων που συλλέχθηκαν αποτελεί τη βάση για τη δημιουργία του πρώτου δομημένου και πλήρους Στατιστικού Μητρώου Πληθυσμού που θα διασφαλίσει εφεξής, διαχρονικά, την καθολική αντιπροσώπευση όλων των κατοίκων της Ελλάδας στις επίσημες στατιστικές.

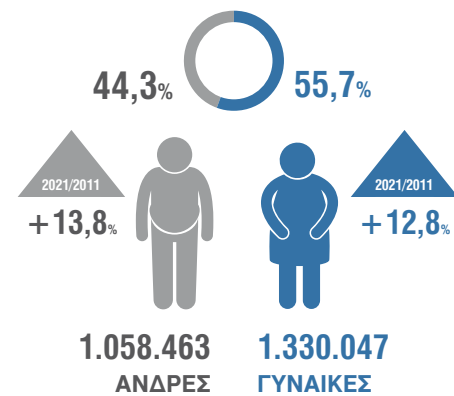
Η Απογραφή του 2021 αποτελεί σημαντική παρακαταθήκη σε δύο, κυρίως, επίπεδα: Σε επίπεδο τεχνικό, οι σημαντικές καινοτομίες της, ιδίως στο σκέλος της διασυνδεσιμότητας με άλλες βάσεις δεδομένων, συνέβαλαν καθοριστικά στη δημιουργία ενός δυναμικά εξελισσόμενου Στατιστικού Μητρώου Πληθυσμού, το οποίο εμπεριέχει πληροφορία η προστιθέμενη αξία της οποίας, για πρώτη φορά, υπερβαίνει τον περιορισμό του χρονικού στιγμιότυπου διενέργειας της απογραφής και δύναται να συνεξελιχθεί με την ανάπτυξη άλλων βάσεων δεδομένων. Σε επίπεδο θεσμικό, είναι η πρώτη απογραφή που διενεργήθηκε βάσει νόμου του ελληνικού κράτους (Ν. 4772/2021), ο οποίος ψηφίστηκε από την απόλυτη πλειοψηφία της Βουλής απολαμβάνοντας μάλιστα ευρεία διακομματική συναίνεση. Μέσω αυτής, και με απόλυτη διασφάλιση του στατιστικού απορρήτου, έγινε η καταμέτρηση του μόνιμου πληθυσμού της Ελλάδας, αποτελέσματα του οποίου παρουσιάζονται στο παρόν δημοσίευμα, και ταυτόχρονα, η καταμέτρηση του νόμιμου πληθυσμού της χώρας (δηλαδή των δημοτών κάθε δήμου και δημοτικής ενότητας), σύμφωνα με την οποία προκύπτουν σημαντικά αποτελέσματα που συνιστούν τη βάση για την πλήρη αντιπροσωπευτικότητα του δημοκρατικού μας πολιτεύματος.



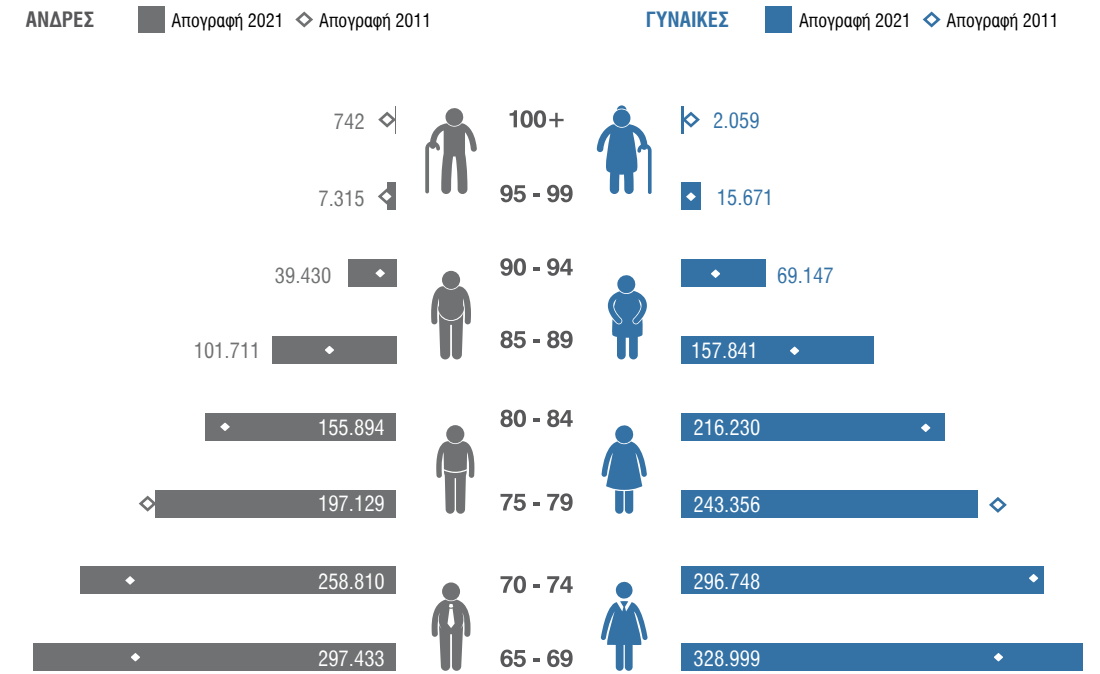
Αθανάσιος Κων. Θανόπουλος
Πρόεδρος της Ελληνικής Στατιστικής Αρχής



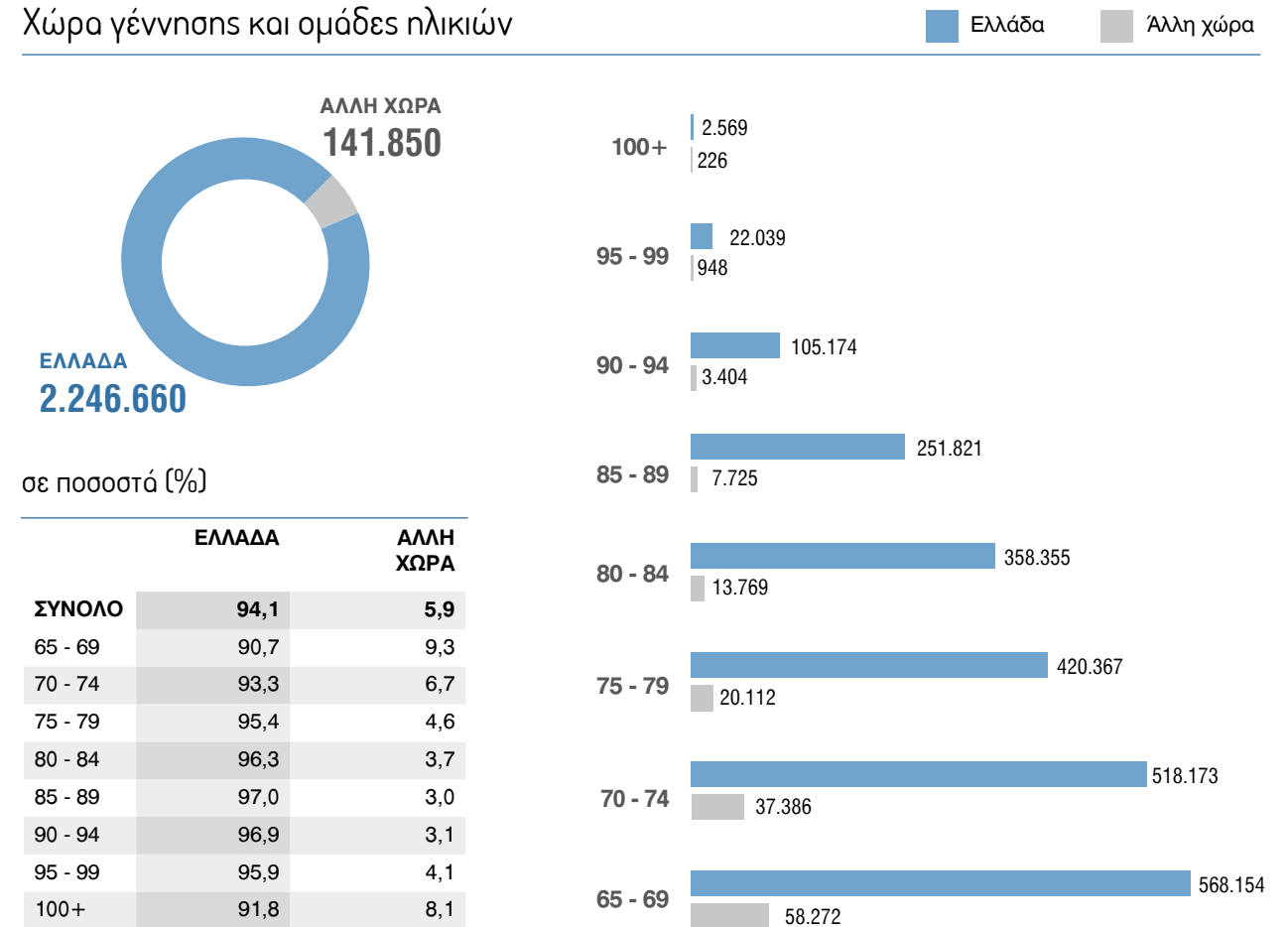
*Στις περιπτώσεις που τα απόλυτα νούμερα ή τα επιμέρους ποσοστά δεν αθροίζονται στο σύνολο, αυτό οφείλεται στην εφαρμογή της μεθόδου στατιστικής εμπιστευτικότητας στα στοιχεία της Απογραφής Πληθυσμού - Κατοικιών 2021 ή σε στρογγυλοποιήσεις.



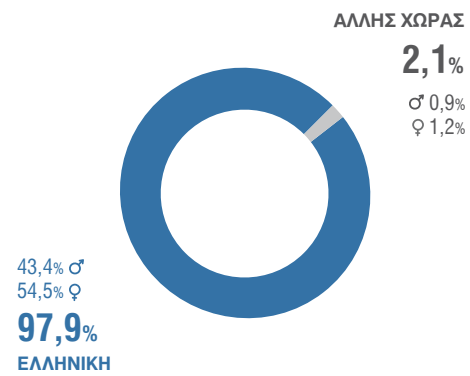
Φύλο και ομάδες ηλικιών



Χώρα γέννησης και ομάδες ηλικιών



Ιθαγένεια (%)



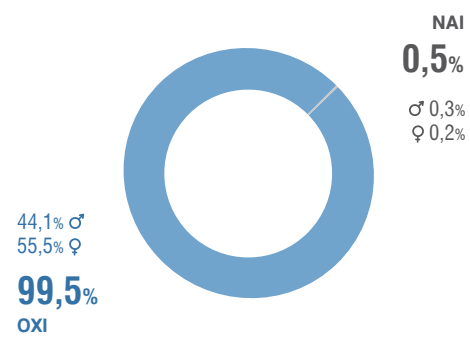
Με ιθαγένεια άλλης χώρας

50.527 (+ 65,7%) 2021/2011

5 ΕΠΙΚΡΑΤΕΣΤΕΡΕΣ ΧΩΡΕΣ	2021		2011	
		%		%
Αλβανία	14.919	29,5	11.011	36,1
Ηνωμένο Βασίλειο	4.974	9,8	2.996	9,8
Βουλγαρία	3.517	7,0	1.691	5,5
Γερμανία	2.612	5,2	2.551	8,4
Γεωργία	2.422	4,8	1.131	3,7
ΛΟΙΠΕΣ	22.081	43,7	11.107	36,4

Εγκατάσταση από το εξωτερικό (%)

κατά τα τελευταία 5 έτη



Χώρα προηγούμενης διαμονής


11.747 (-39,8%) 2021/2011

5 ΕΠΙΚΡΑΤΕΣΤΕΡΕΣ ΧΩΡΕΣ	2021	
		%
Γερμανία	4.073	34,7
Ηνωμένες Πολιτείες της Αμερικής	1.473	12,5
Ηνωμένο Βασίλειο	952	8,1
Αλβανία	566	4,8
Καναδάς	551	4,7
ΛΟΙΠΕΣ	4.129	35,1

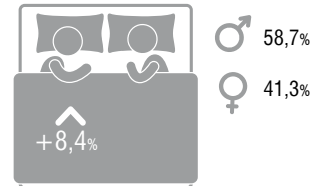
Οικογενειακή κατάσταση

▲ ▼ Μεταβολή 2021/2011


♂ Άνδρες ♀ Γυναίκες



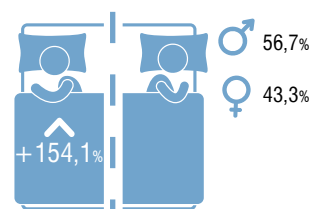
ΑΓΑΜΟΙ
145.972



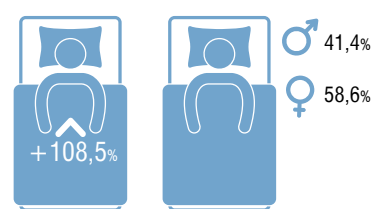
ΕΓΓΑΜΟΙ
1.414.985




ΜΕ ΣΥΜΦΩΝΟ ΣΥΜΒΙΩΣΗΣ
2.345



ΣΕ ΔΙΑΣΤΑΣΗ
18.708

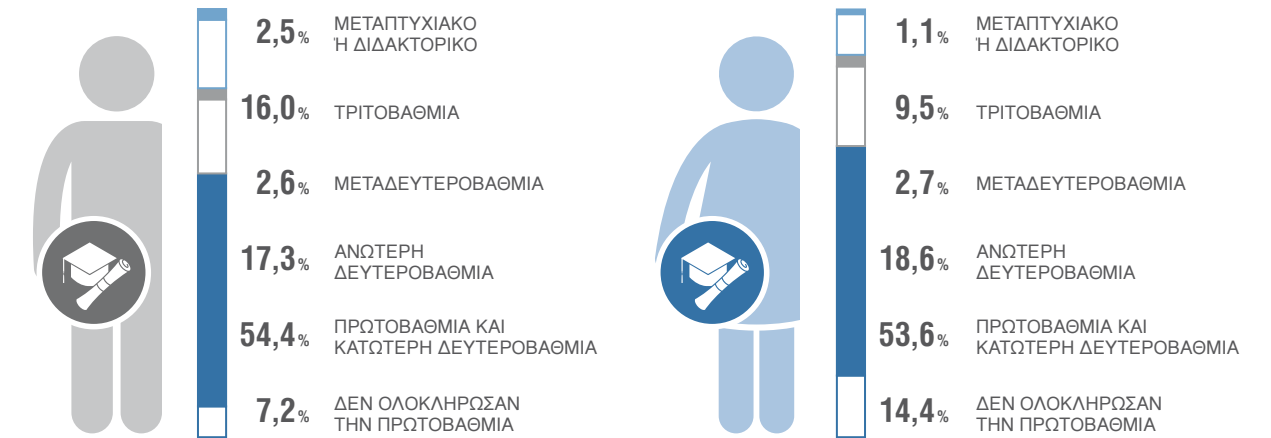


ΔΙΑΖΕΥΓΜΕΝΟΙ
100.509

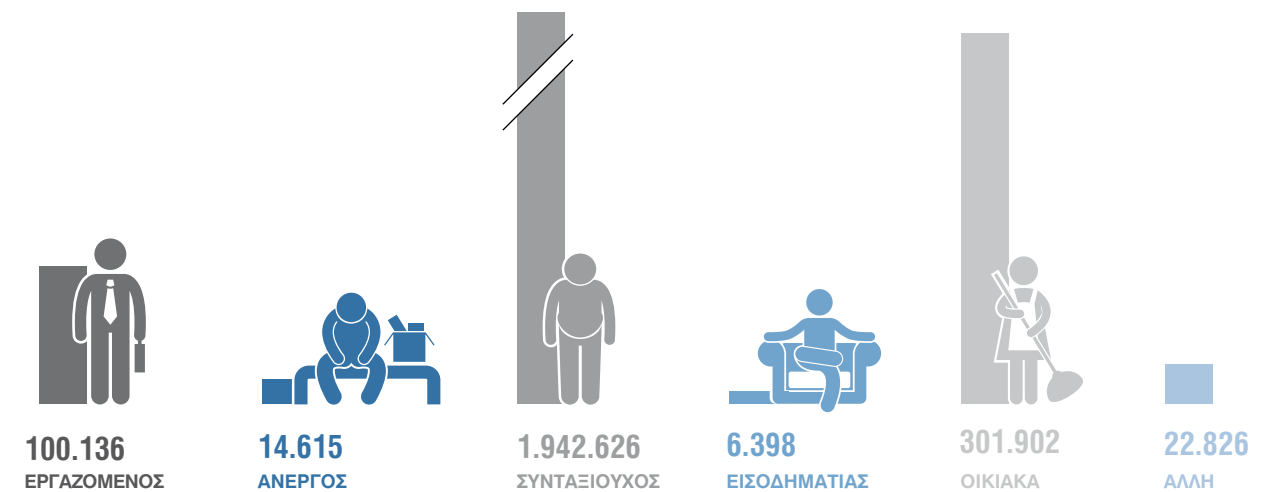


ΧΗΡΟΙ
705.990

Επίπεδο εκπαίδευσης που έχουν ολοκληρώσει (%)




Κατάσταση ασχολίας



Εργαζόμενοι κατά τομέα οικονομικής δραστηριότητας




Εργαζόμενοι κατά επάγγελμα



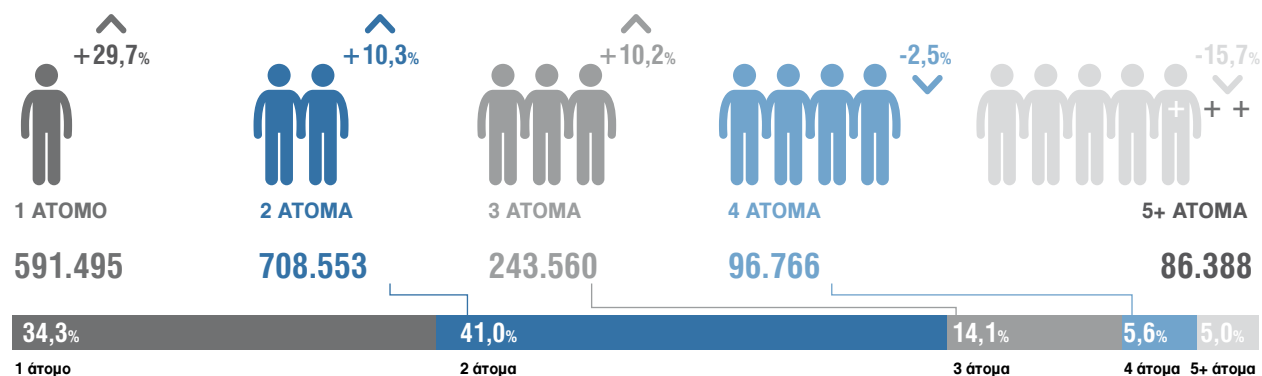
Αστικότητα τύπου διαμονής (%)

Μεταβολή 2021/2011



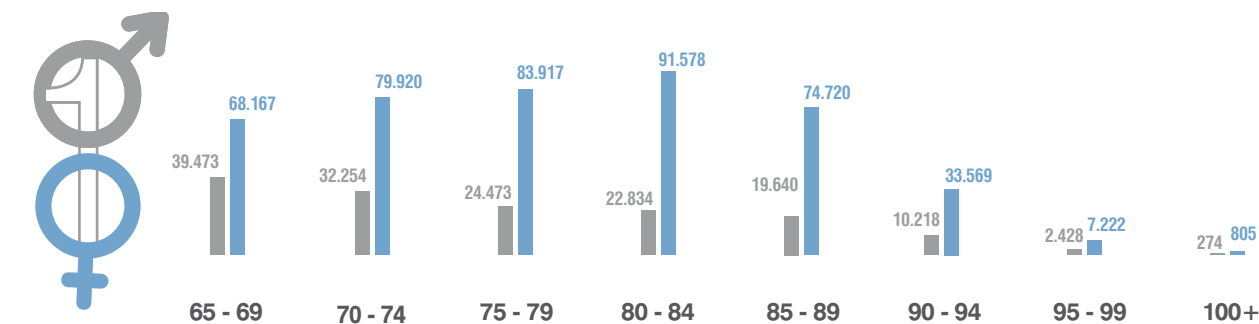
Νοικοκυριά κατά μέγεθος

Μεταβολή 2021/2011

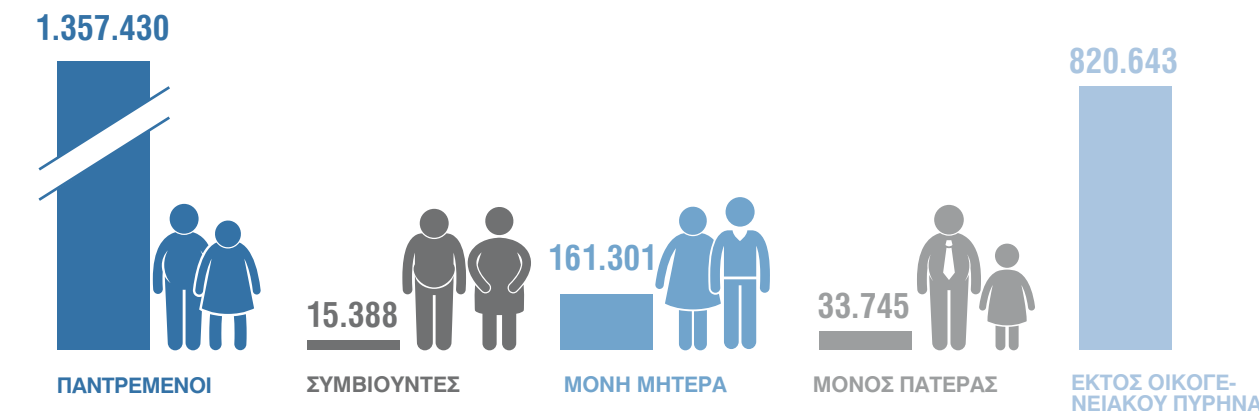


Μονομελή νοικοκυριά κατά φύλο και ομάδες ηλικιών

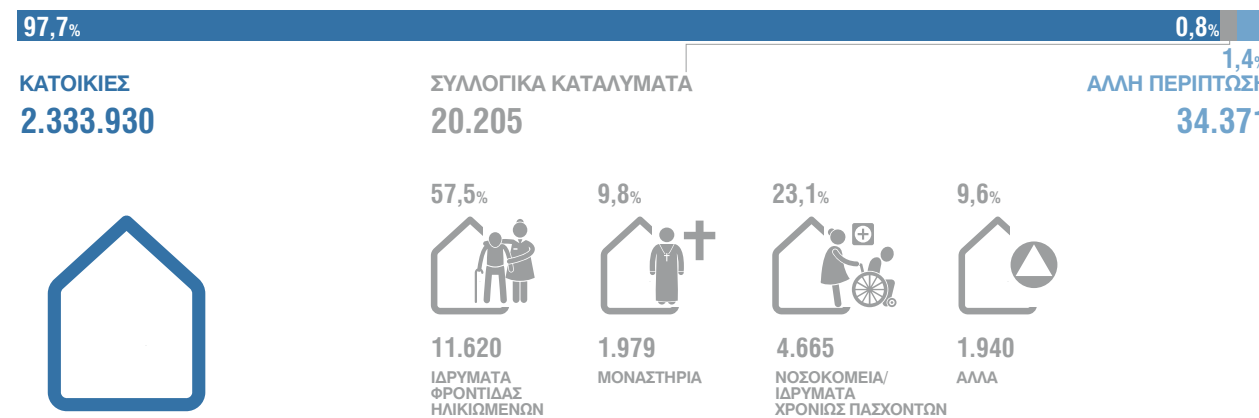
♂ Άνδρες ♀ Γυναίκες




Τύπος οικογενειακού πυρήνα

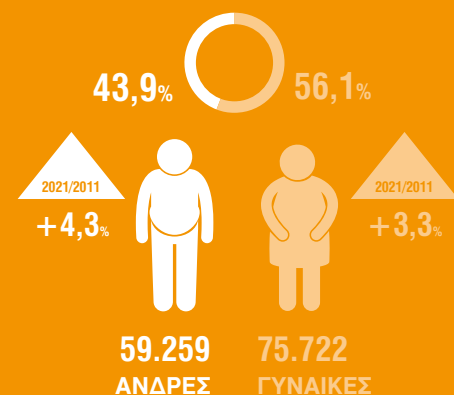
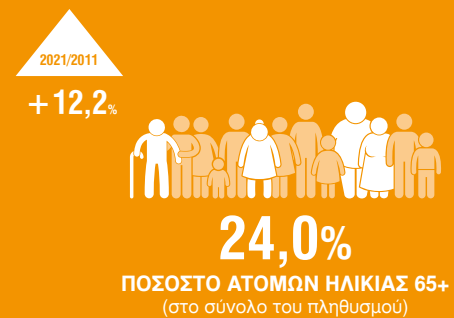


Είδος καταλύματος

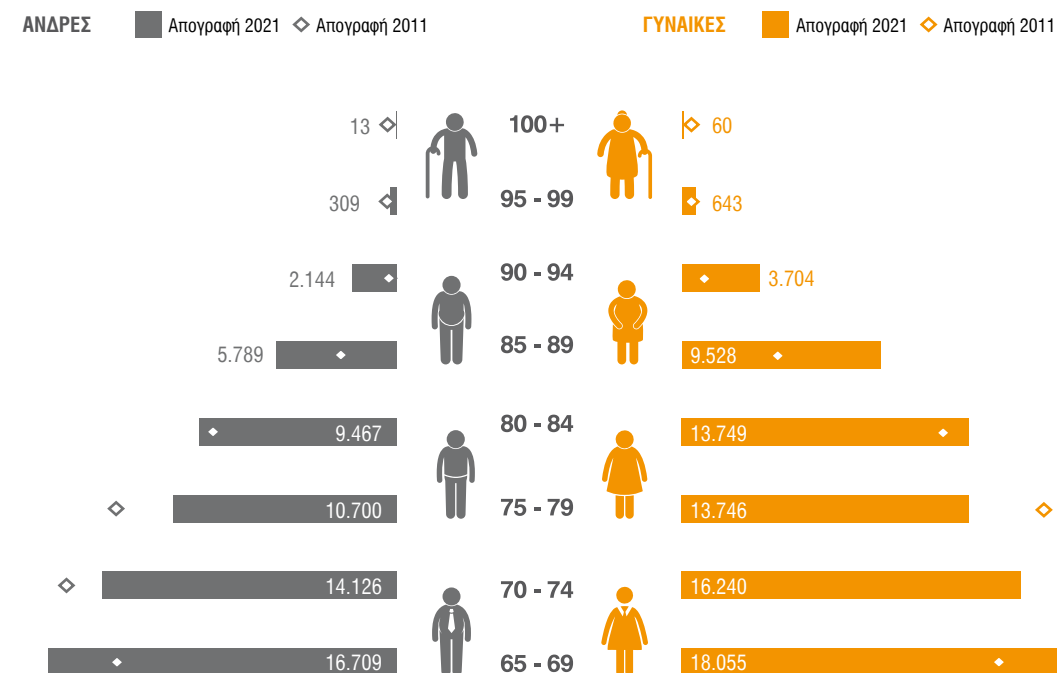


Χαρακτηριστικά κατοικιών (%)

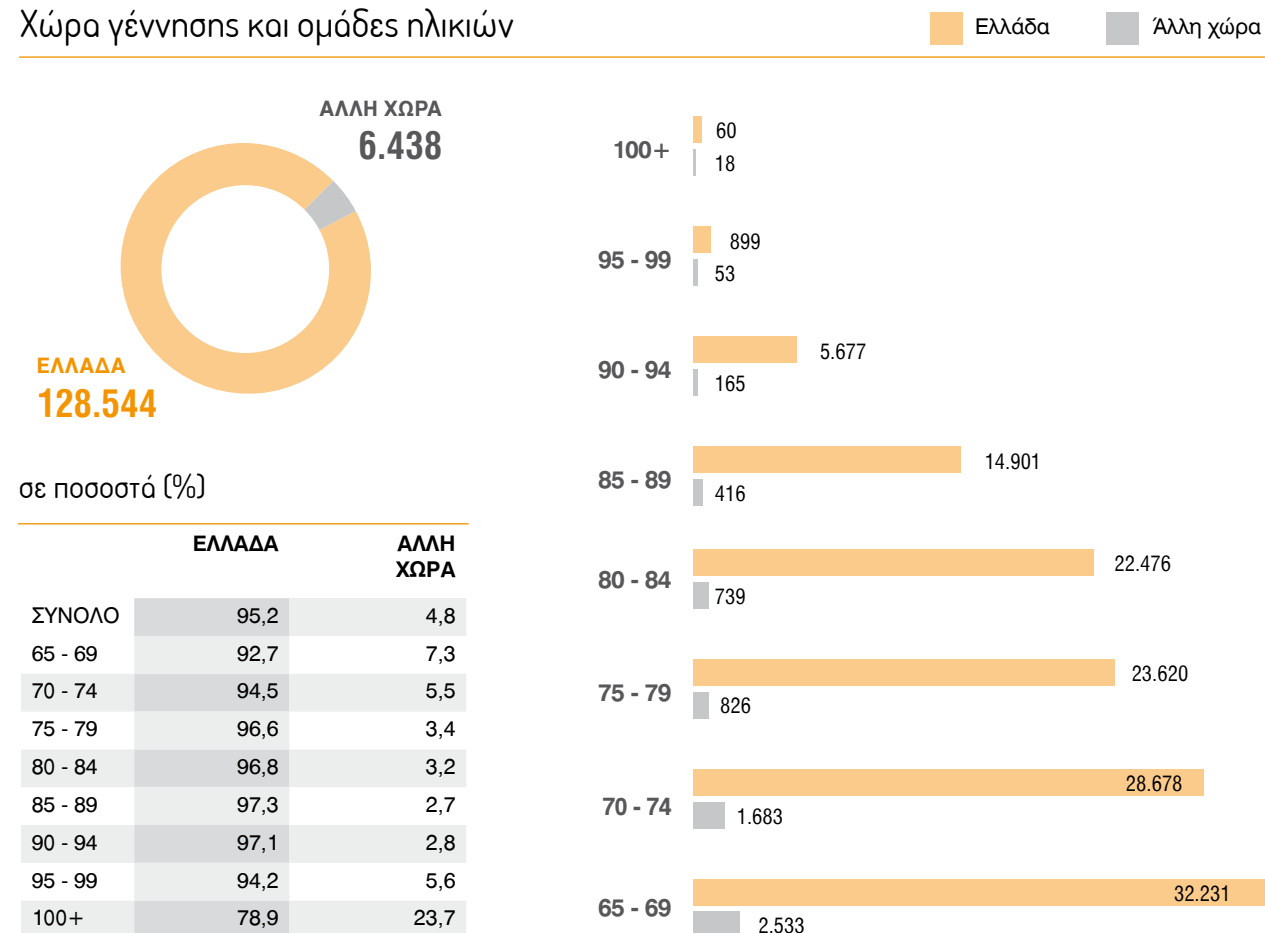




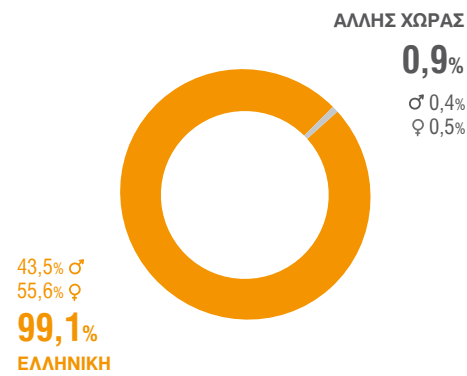
Φύλο και ομάδες ηλικιών



Χώρα γέννησης και ομάδες ηλικιών



Ιθαγένεια (%)



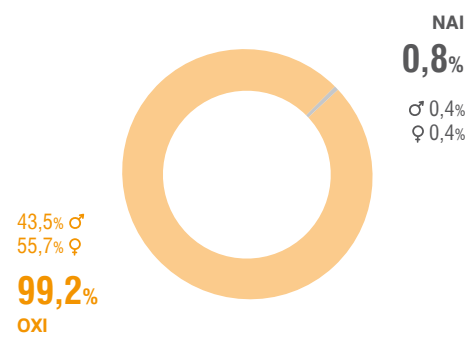
Με ιθαγένεια άλλης χώρας

1.216 (+51,4%) 2021/2011

5 ΕΠΙΚΡΑΤΕΣΤΕΡΕΣ ΧΩΡΕΣ	2021		2011	
	Αριθμός	%	Αριθμός	%
Βουλγαρία	235	19,3	105	13,1
Αλβανία	192	15,8	113	14,1
Γερμανία	127	10,4	183	22,8
Γεωργία	114	9,4	90	11,2
Αρμενία	110	9,0	63	7,8
ΛΟΙΠΕΣ	441	36,3	249	31,0

Εγκατάσταση από το εξωτερικό (%)

κατά τα τελευταία 5 έτη



Χώρα προηγούμενης διαμονής

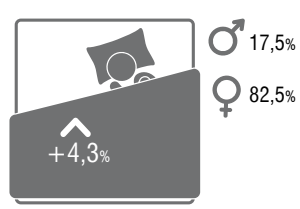

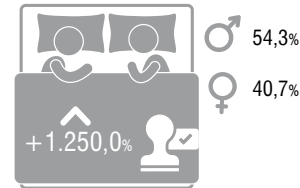
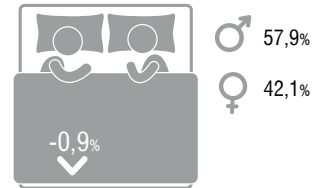

1.094 (-57,5%) 2021/2011

5 ΕΠΙΚΡΑΤΕΣΤΕΡΕΣ ΧΩΡΕΣ	2021	
	Αριθμός	%
Γερμανία	892	81,5
Ηνωμένες Πολιτείες της Αμερικής	28	2,6
Βέλγιο	18	1,6
Βουλγαρία	15	1,4
Τουρκία	12	1,1
ΛΟΙΠΕΣ	121	11,1

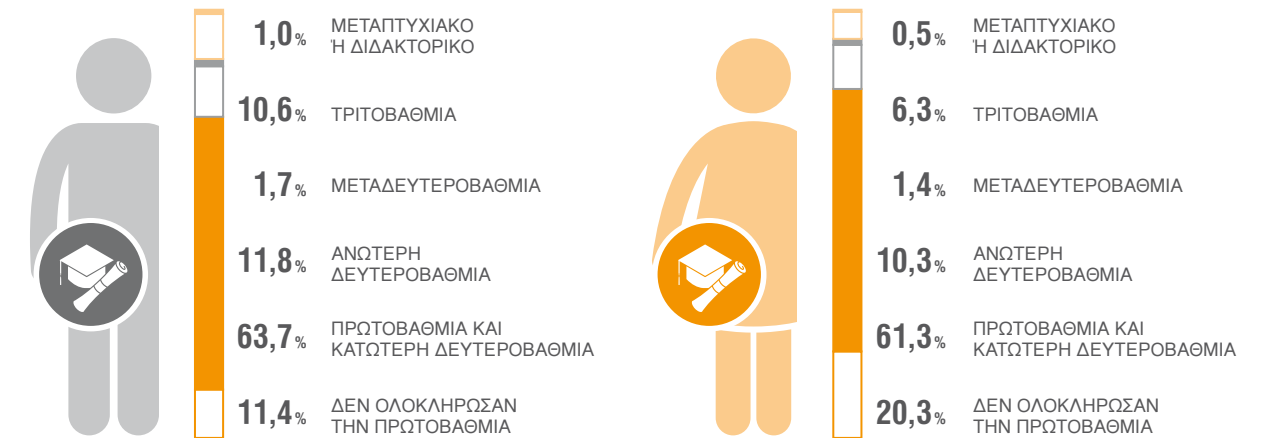
Οικογενειακή κατάσταση

Μεταβολή 2021/2011

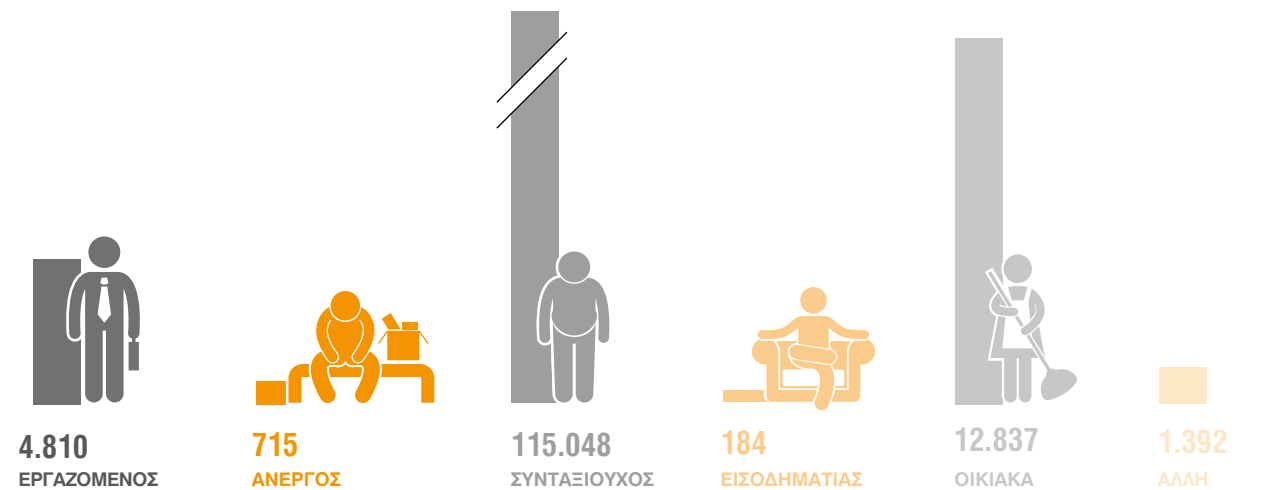
♂ Άνδρες ♀ Γυναίκες




Επίπεδο εκπαίδευσης που έχουν ολοκληρώσει (%)




Κατάσταση ασχολίας



Εργαζόμενοι κατά τομέα οικονομικής δραστηριότητας

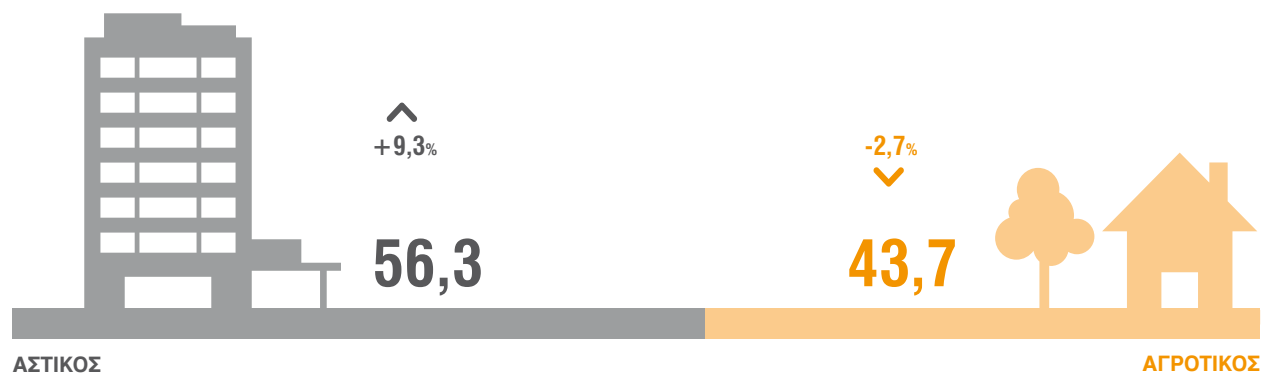


Εργαζόμενοι κατά επάγγελμα



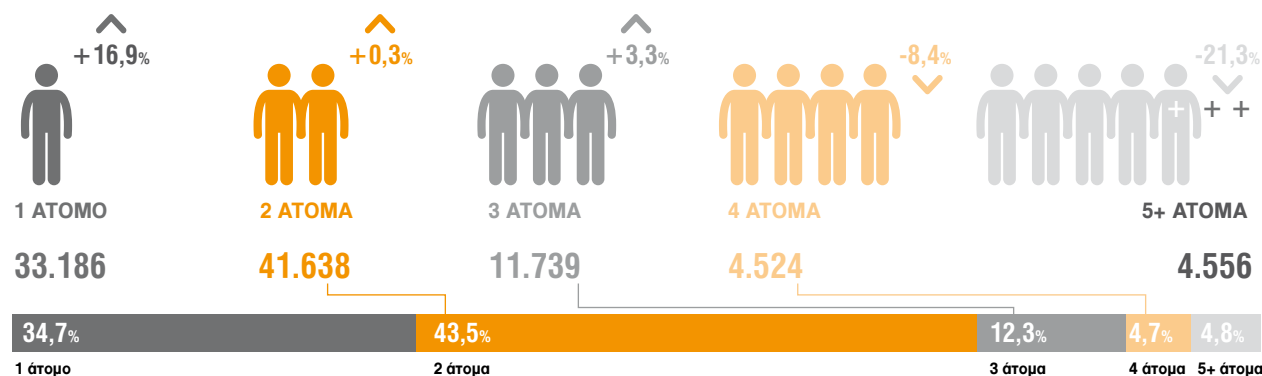
Αστικότητα τύπου διαμονής (%)

Μεταβολή 2021/2011



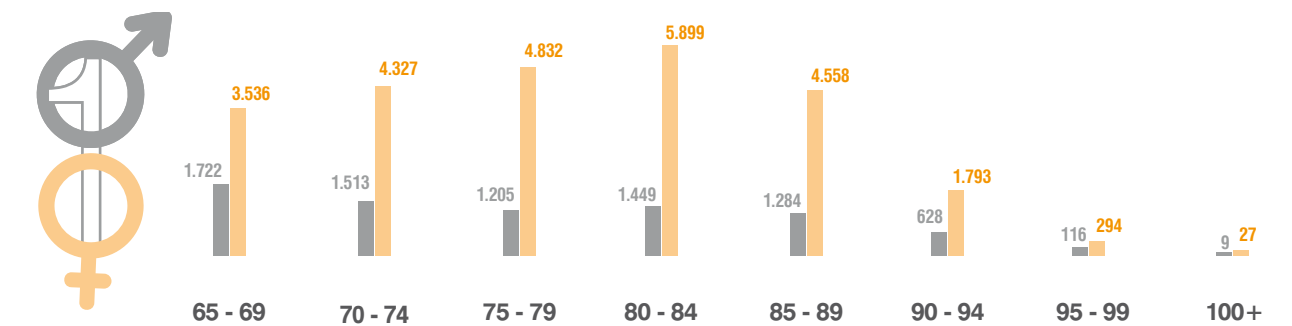
Νοικοκυριά κατά μέγεθος

Μεταβολή 2021/2011

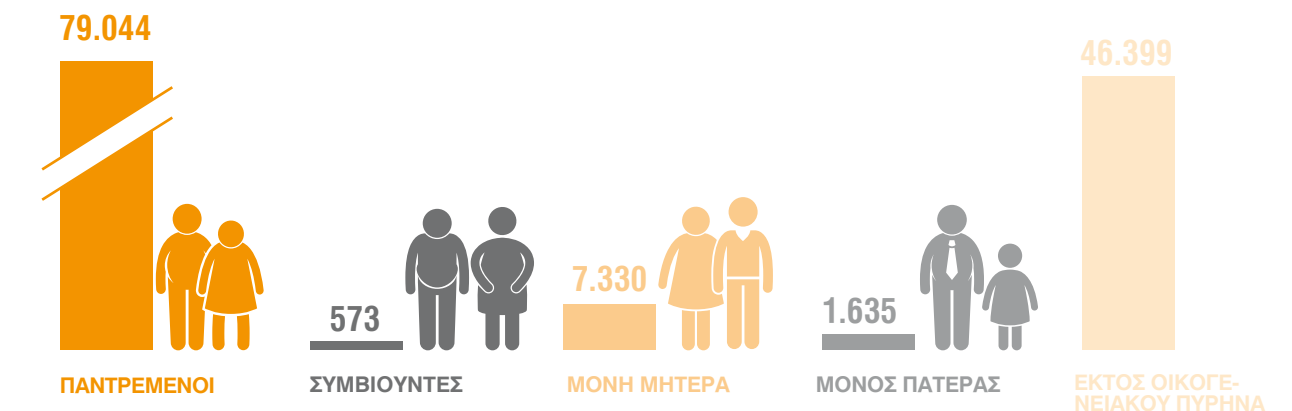


Μονομελή νοικοκυριά κατά φύλο και ομάδες ηλικιών

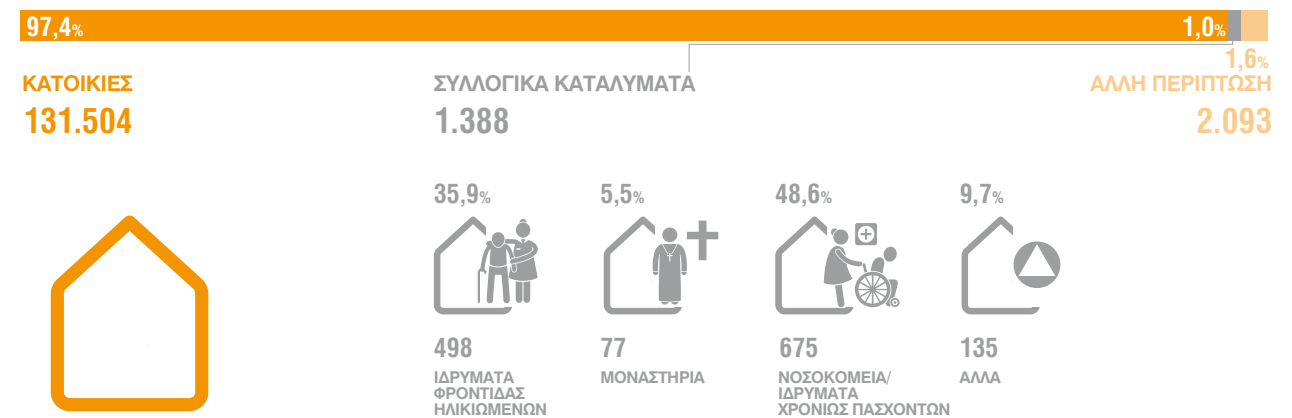
♂ Άνδρες ♀ Γυναίκες




Τύπος οικογενειακού πυρήνα



Είδος καταλύματος



Χαρακτηριστικά κατοικιών (%)

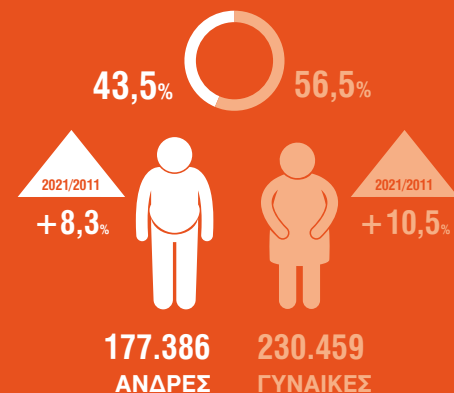




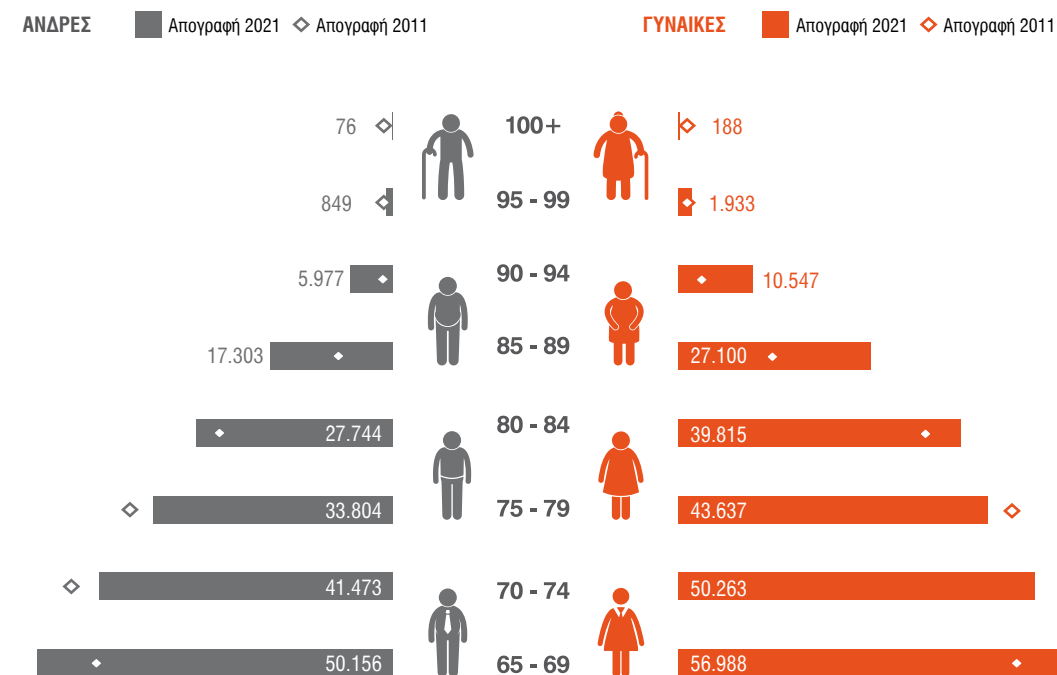
407.841
ΑΤΟΜΑ ΗΛΙΚΙΑΣ 65+



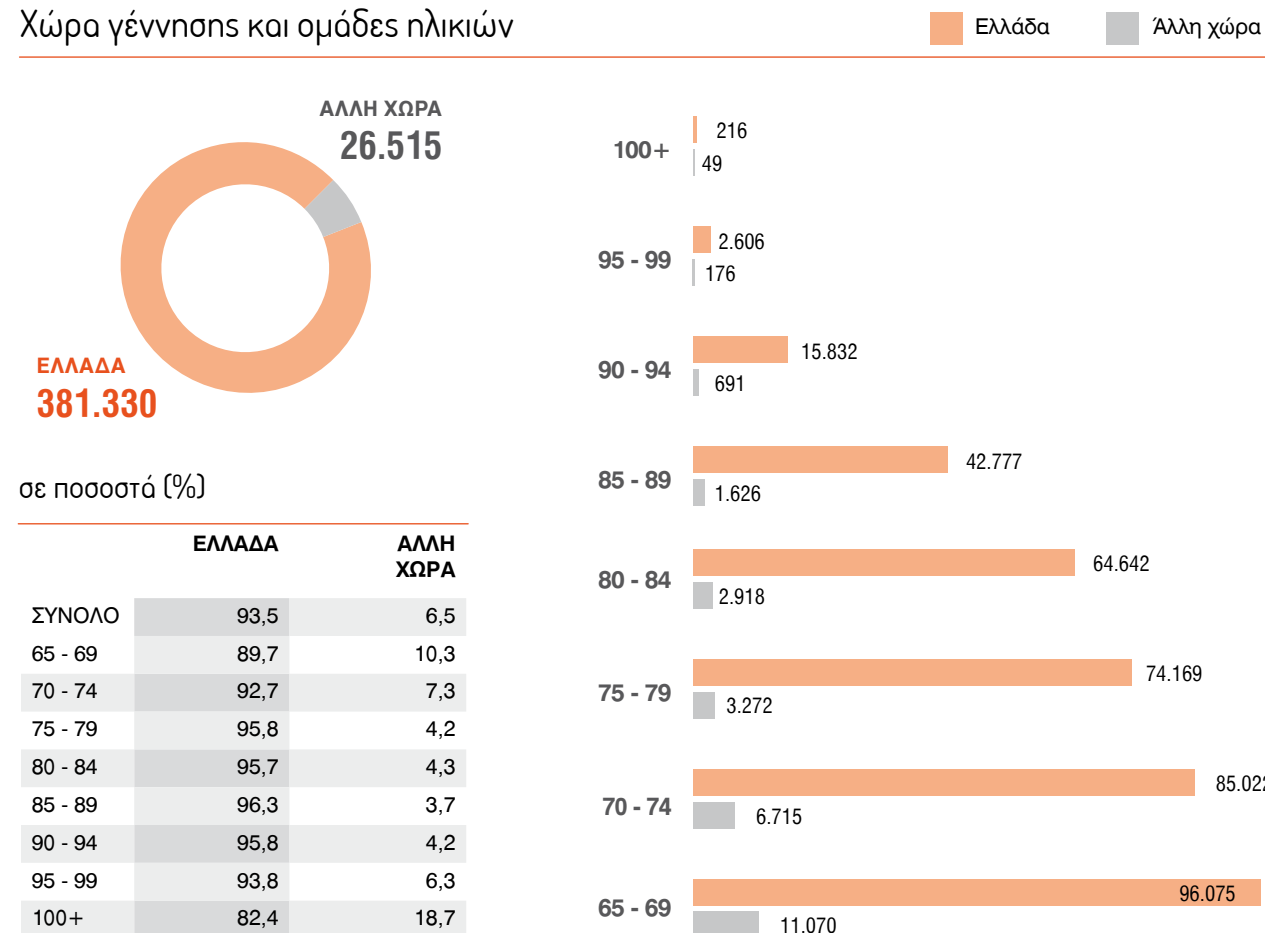
22,7%
ΠΟΣΟΣΤΟ ΑΤΟΜΩΝ ΗΛΙΚΙΑΣ 65+
(στο σύνολο του πληθυσμού)



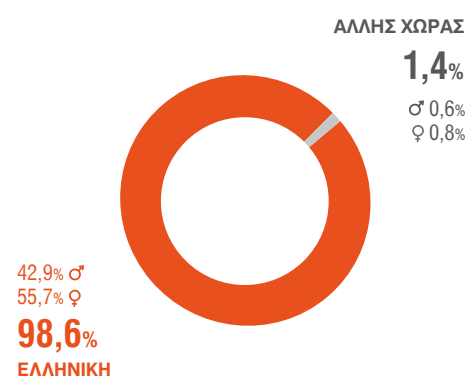
Φύλο και ομάδες ηλικιών



Χώρα γέννησης και ομάδες ηλικιών



Ιθαγένεια (%)




Με ιθαγένεια άλλης χώρας

5.754 (+60,0%) 2021/2011

5 ΕΠΙΚΡΑΤΕΣΤΕΡΕΣ ΧΩΡΕΣ	2021		2011	
	Αριθμός	%	Αριθμός	%
Αλβανία	1.773	30,8	1.292	35,9
Γεωργία	1.049	18,2	613	17,0
Βουλγαρία	424	7,4	217	6,0
Γερμανία	368	6,4	367	10,2
Αρμενία	348	6,0	124	3,4
ΛΟΙΠΕΣ	1.789	31,1	983	27,3

Εγκατάσταση από το εξωτερικό (%)

κατά τα τελευταία 5 έτη



Χώρα προηγούμενης διαμονής

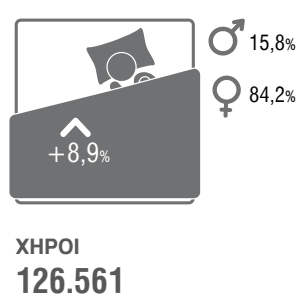
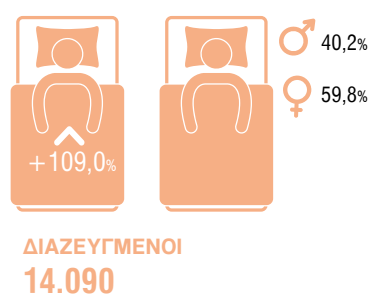

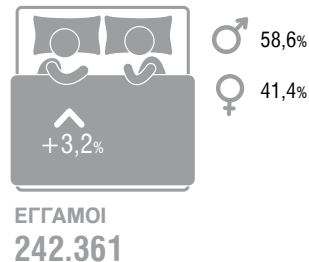
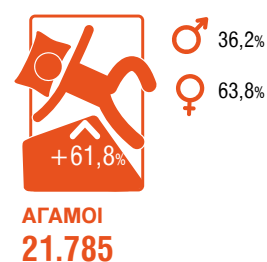
2.107 (-53,5%) 2021/2011

5 ΕΠΙΚΡΑΤΕΣΤΕΡΕΣ ΧΩΡΕΣ	2021	%
Γερμανία	1.315	62,4
Σουηδία	114	5,4
Ηνωμένες Πολιτείες της Αμερικής	82	3,9
Αλβανία	60	2,8
Αυστραλία	46	2,2
ΛΟΙΠΕΣ	481	22,8

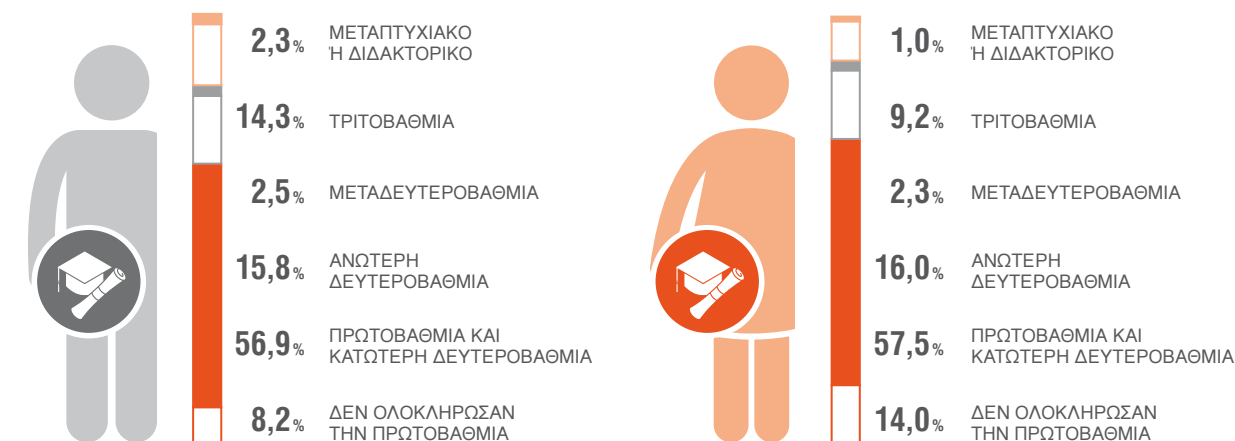
Οικογενειακή κατάσταση

Μεταβολή 2021/2011

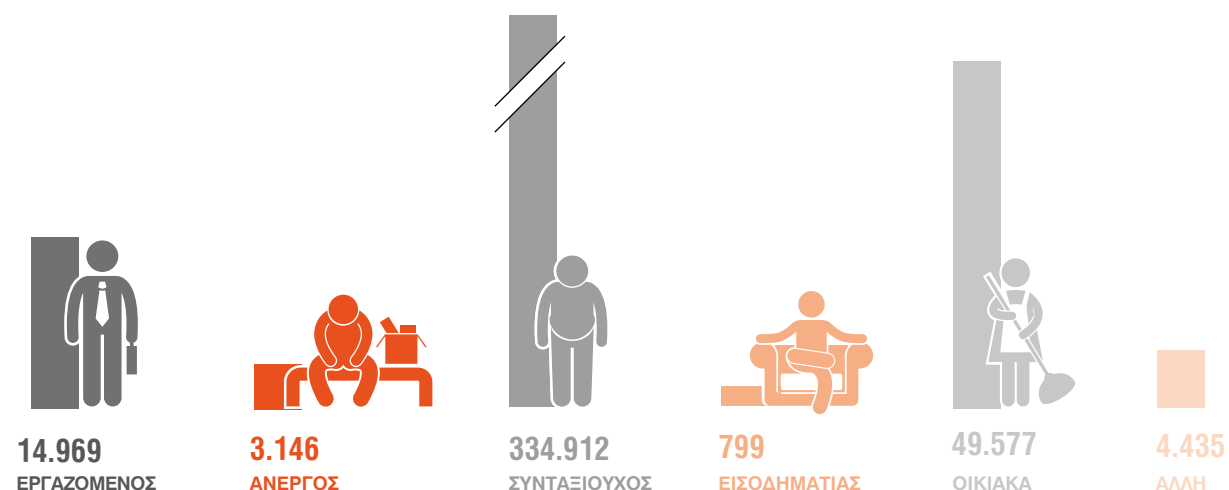
♂ Άνδρες ♀ Γυναίκες



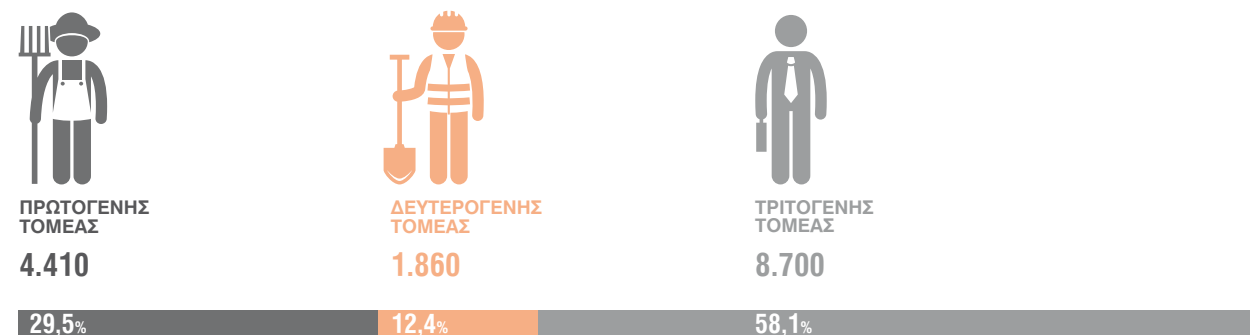
Επίπεδο εκπαίδευσης που έχουν ολοκληρώσει (%)




Κατάσταση ασχολίας



Εργαζόμενοι κατά τομέα οικονομικής δραστηριότητας




Εργαζόμενοι κατά επάγγελμα



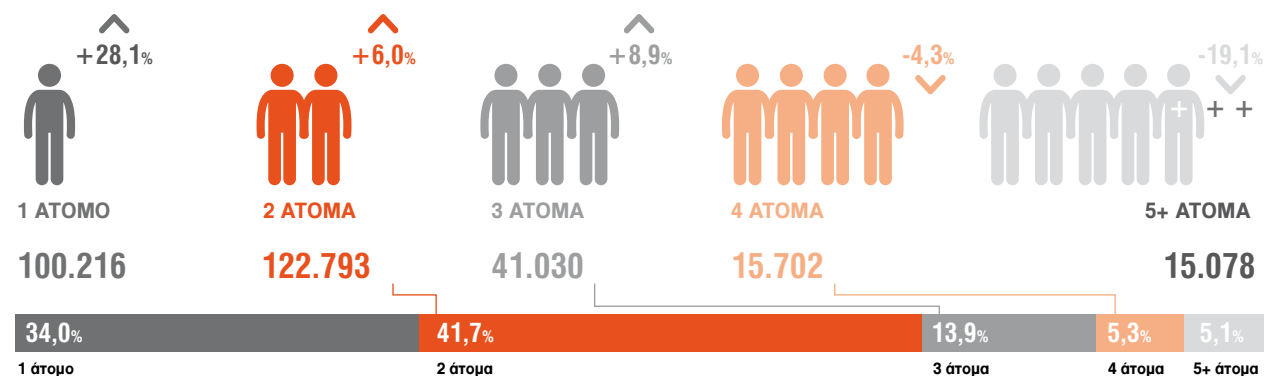
Αστικότητα τύπου διαμονής (%)

Μεταβολή 2021/2011



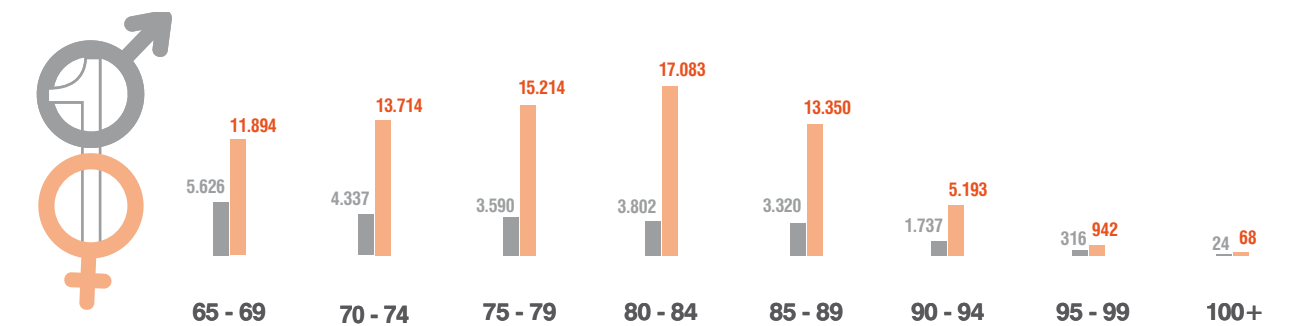
Νοικοκυριά κατά μέγεθος

Μεταβολή 2021/2011

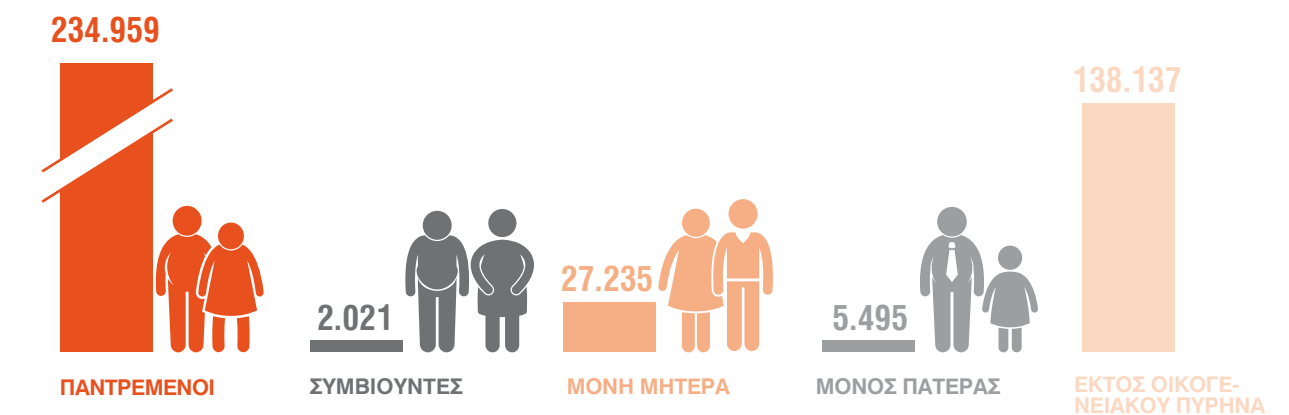


Μονομελή νοικοκυριά κατά φύλο και ομάδες ηλικιών

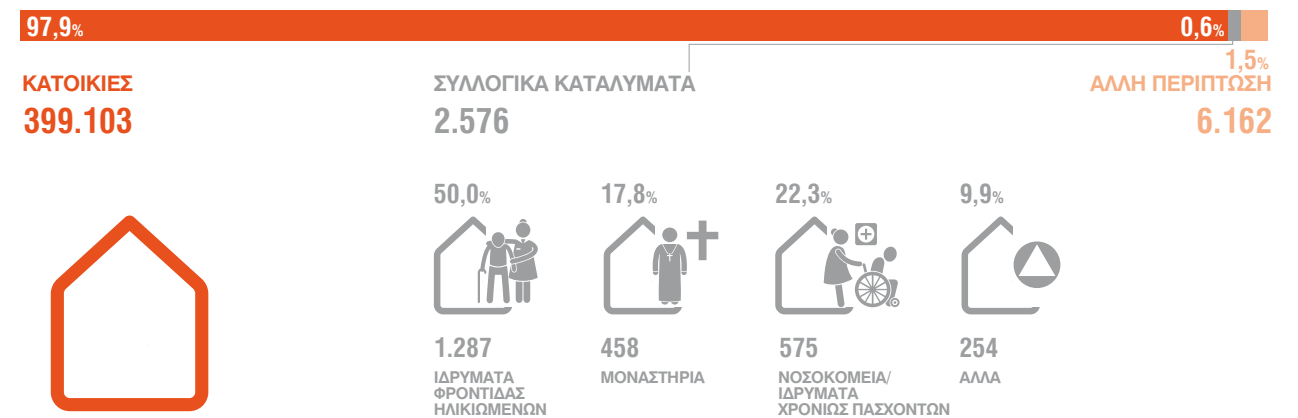
♂ Άνδρες ♀ Γυναίκες




Τύπος οικογενειακού πυρήνα



Είδος καταλύματος



Χαρακτηριστικά κατοικιών (%)





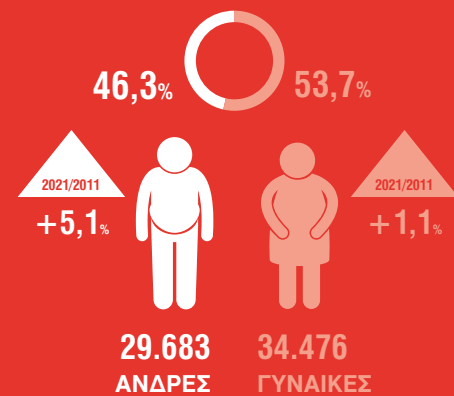
64.158

ΑΤΟΜΑ ΗΛΙΚΙΑΣ 65+

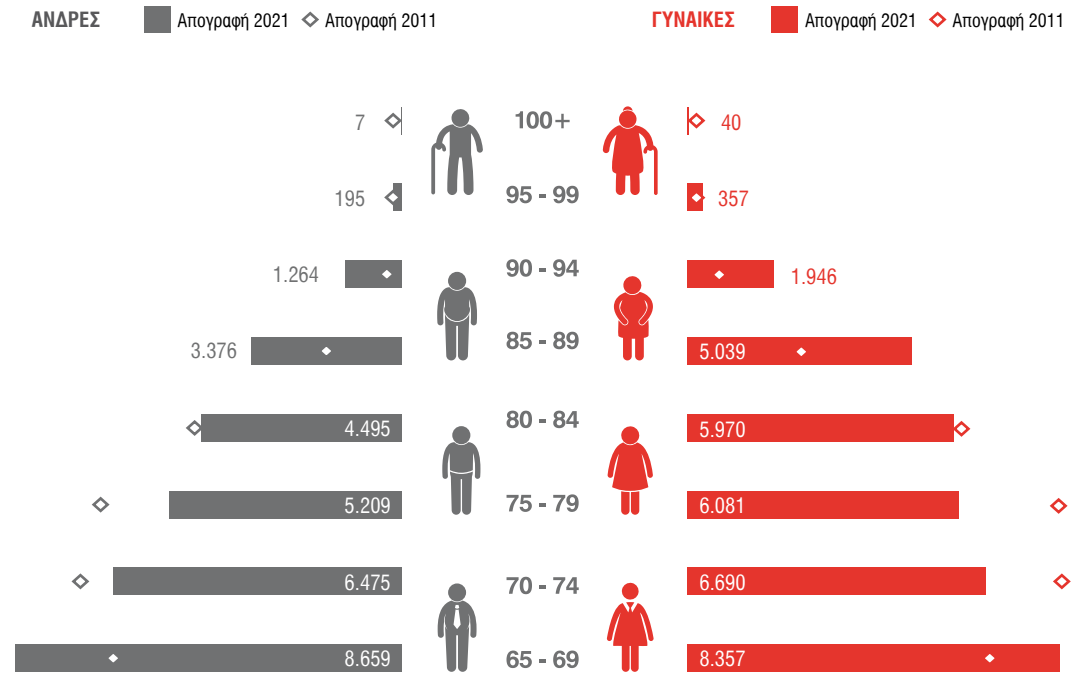


25,2%

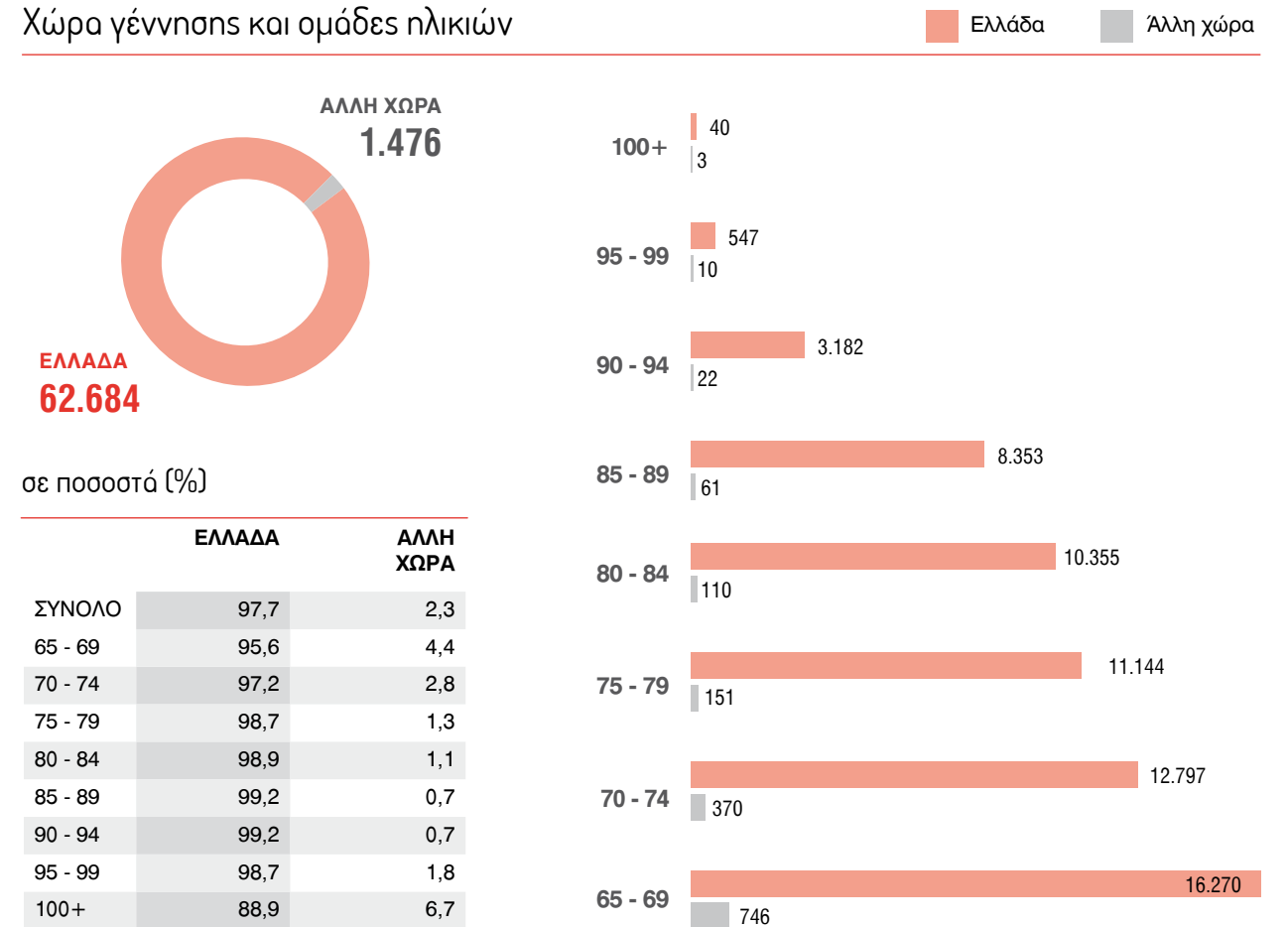
ΠΟΣΟΣΤΟ ΑΤΟΜΩΝ ΗΛΙΚΙΑΣ 65+
(στο σύνολο του πληθυσμού)



Φύλο και ομάδες ηλικιών



Χώρα γέννησης και ομάδες ηλικιών



Ιθαγένεια (%)




Με ιθαγένεια άλλης χώρας

407 (+64,8%) 2021/2011

5 ΕΠΙΚΡΑΤΕΣΤΕΡΕΣ ΧΩΡΕΣ	2021		2011	
		%		%
Αλβανία	246	60,4	133	53,8
Γερμανία	24	5,9	35	14,2
Γεωργία	18	4,4	6	2,4
Ρωσική Ομοσπονδία	12	2,9	14	5,7
Ιταλία	11	2,7	2	0,8
ΛΟΙΠΕΣ	93	22,9	57	23,1

Εγκατάσταση από το εξωτερικό (%)

κατά τα τελευταία 5 έτη



Χώρα προηγούμενης διαμονής

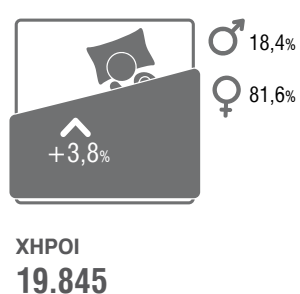
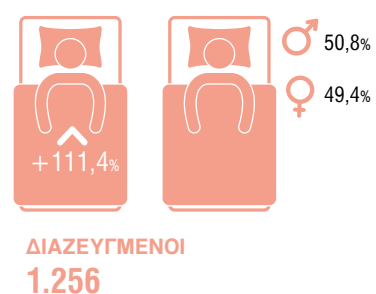

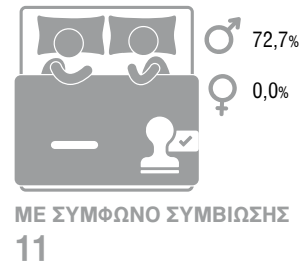
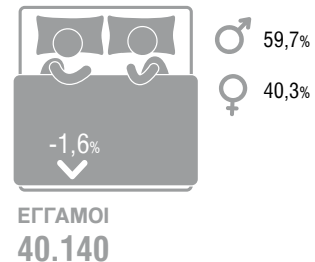
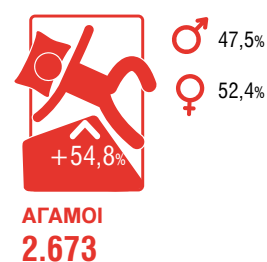
356 (-62,6%) 2021/2011

5 ΕΠΙΚΡΑΤΕΣΤΕΡΕΣ ΧΩΡΕΣ	2021	
		%
Γερμανία	242	68,0
Ηνωμένες Πολιτείες της Αμερικής	31	8,7
Αυστραλία	12	3,4
Καναδάς	9	2,5
Ελβετία	6	1,7
ΛΟΙΠΕΣ	48	13,5


Οικογενειακή κατάσταση

Μεταβολή 2021/2011

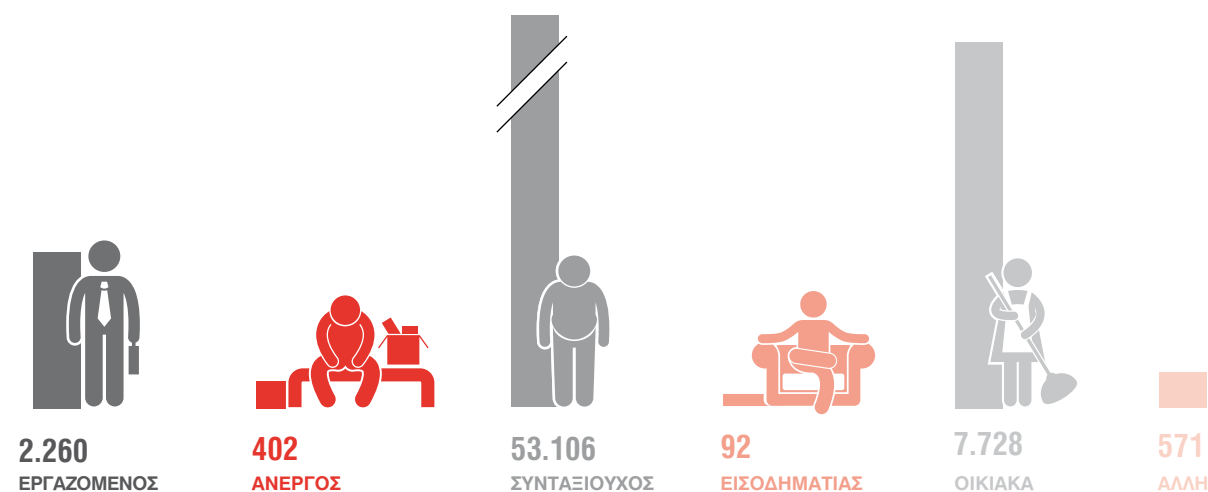
♂ Άνδρες ♀ Γυναίκες



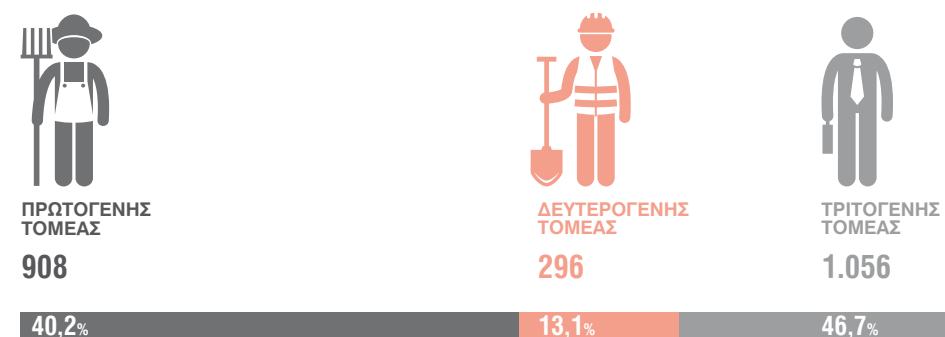
Επίπεδο εκπαίδευσης που έχουν ολοκληρώσει (%)



Κατάσταση ασχολίας



Εργαζόμενοι κατά τομέα οικονομικής δραστηριότητας

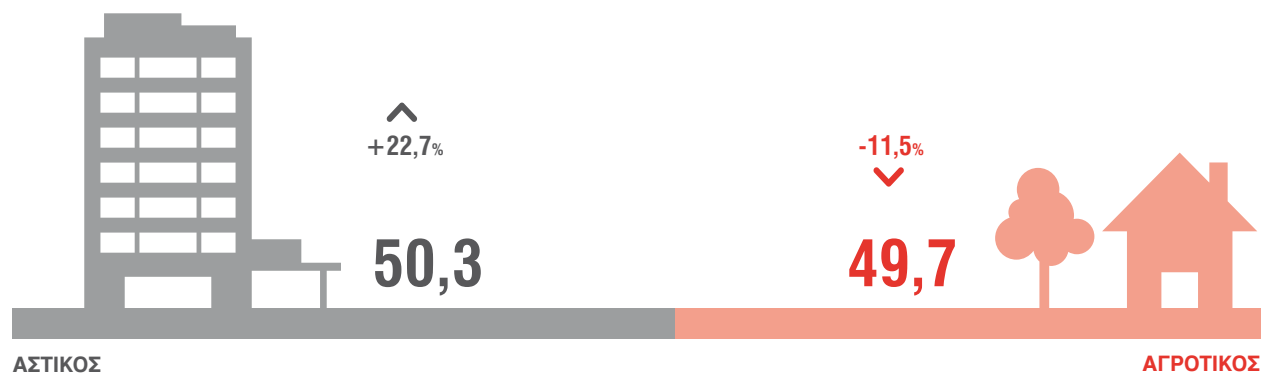


Εργαζόμενοι κατά επάγγελμα



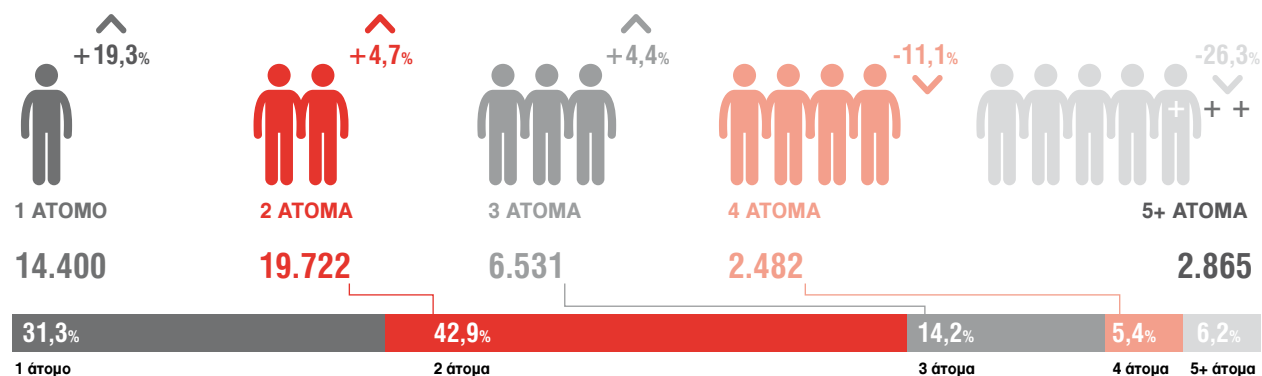
Αστικότητα τύπου διαμονής (%)

Μεταβολή 2021/2011



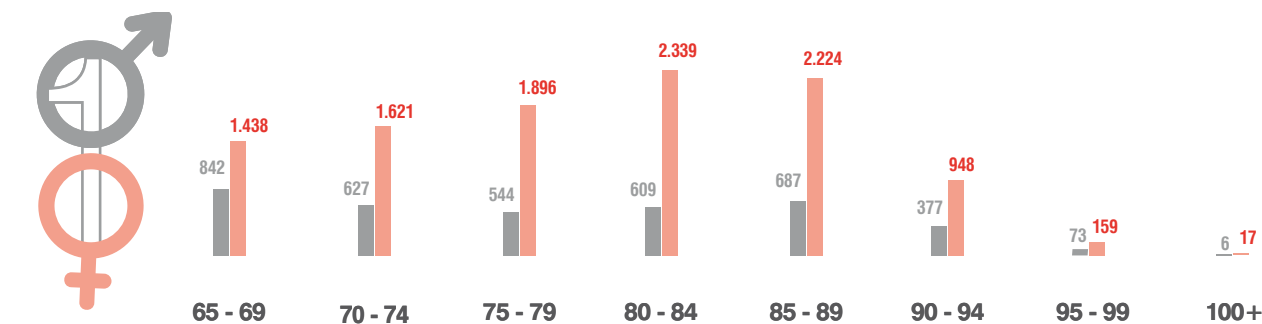
Νοικοκυριά κατά μέγεθος

Μεταβολή 2021/2011

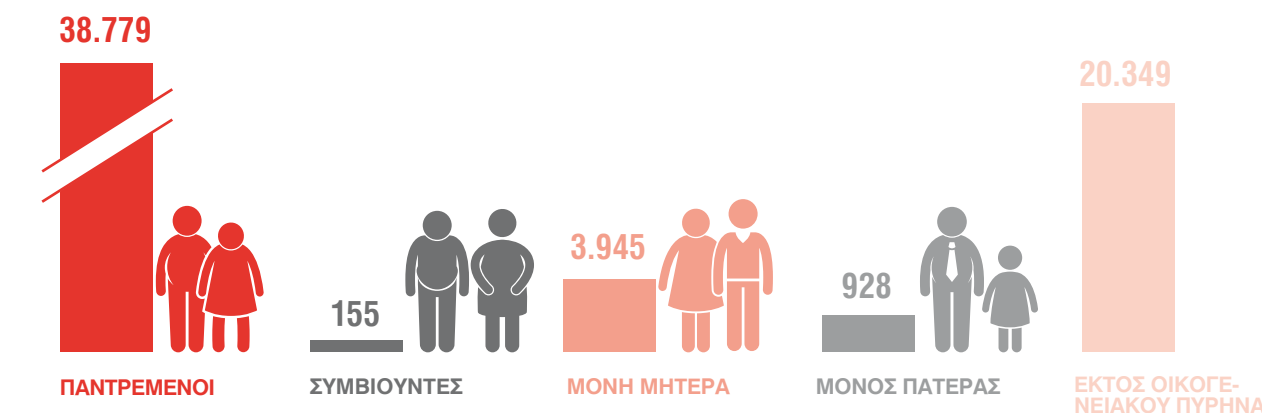


Μονομελή νοικοκυριά κατά φύλο και ομάδες ηλικιών

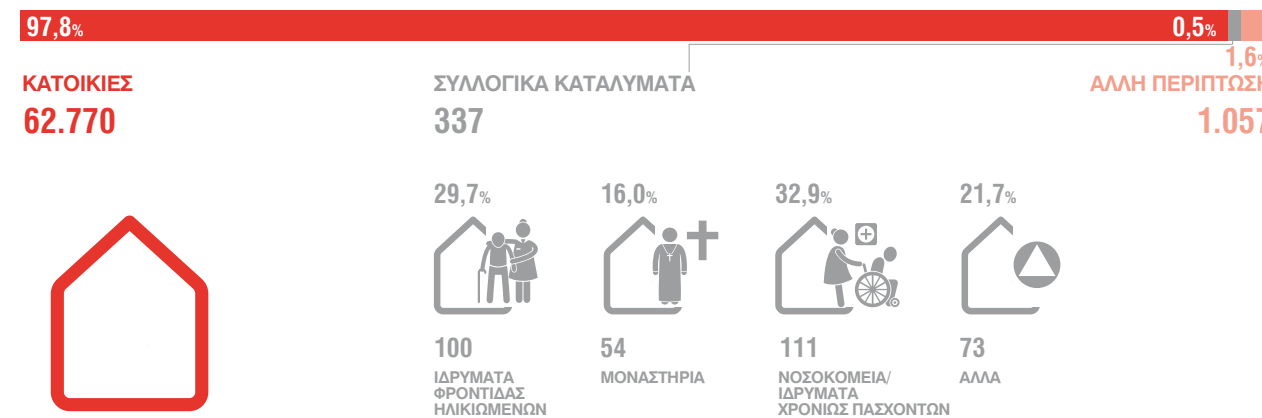
♂ Άνδρες ♀ Γυναίκες




Τύπος οικογενειακού πυρήνα

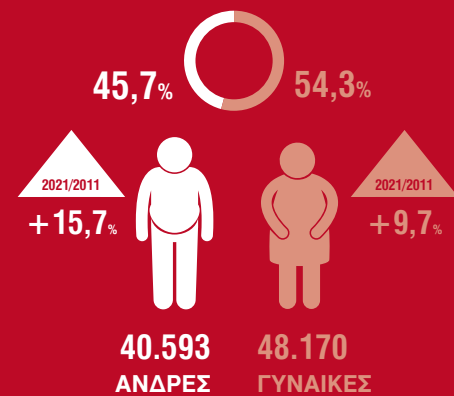


Είδος καταλύματος

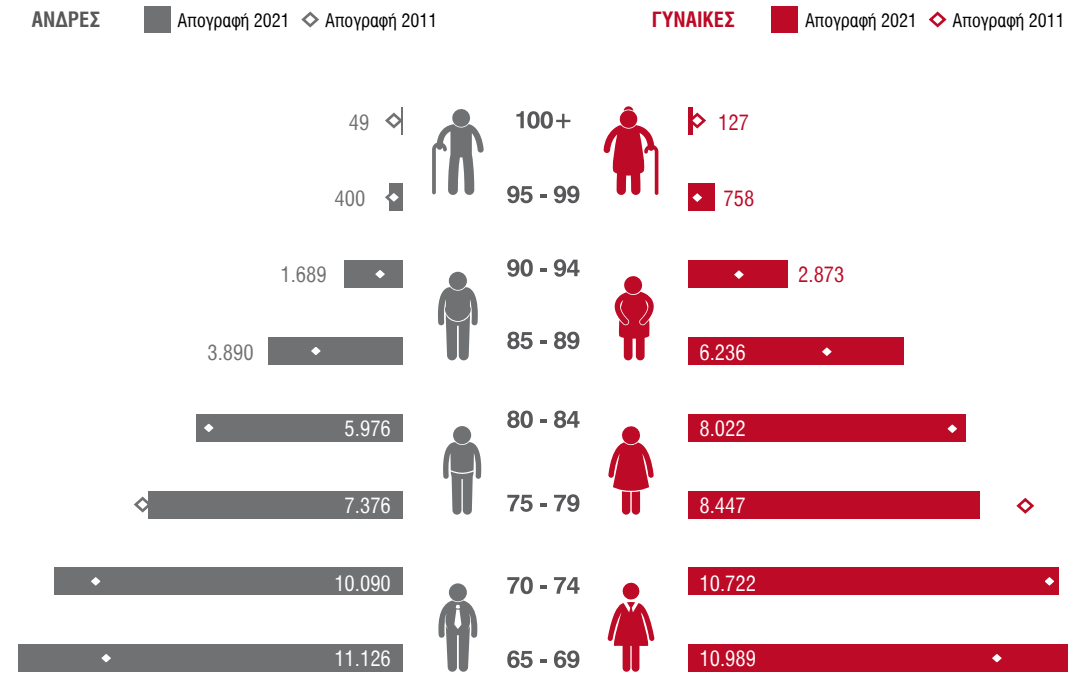


Χαρακτηριστικά κατοικιών (%)

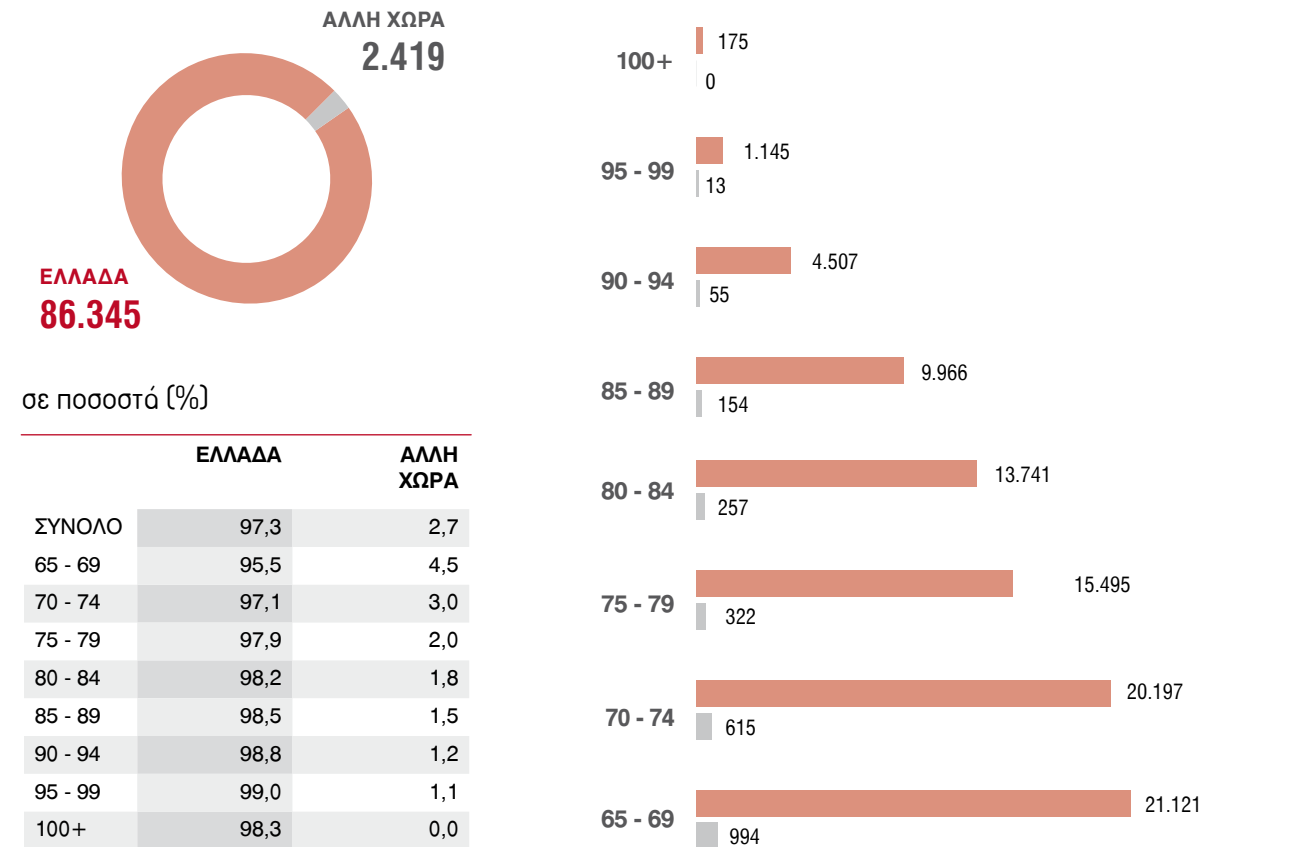




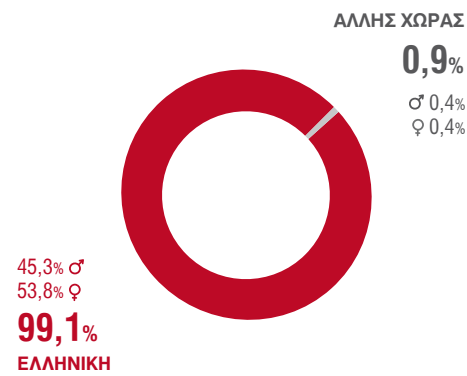
Φύλο και ομάδες ηλικιών



Χώρα γέννησης και ομάδες ηλικιών



Ιθαγένεια (%)

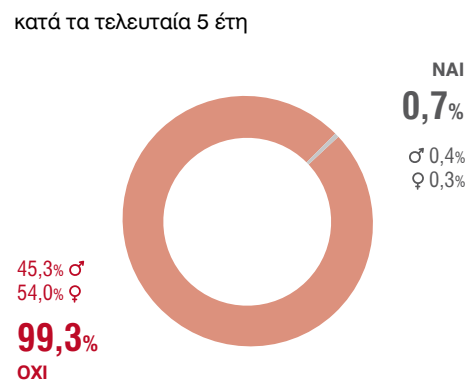


Με ιθαγένεια άλλης χώρας

781 (-3,7%) 2021/2011

5 ΕΠΙΚΡΑΤΕΣΤΕΡΕΣ ΧΩΡΕΣ	2021	%	2011	%
Αλβανία	450	57,6	600	74,0
Γερμανία	60	7,7	61	7,5
Ηνωμένο Βασίλειο	43	5,5	19	2,3
Ιταλία	26	3,3	12	1,5
Βουλγαρία	21	2,7	22	2,7
ΛΟΙΠΕΣ	179	22,9	97	12,0

Εγκατάσταση από το εξωτερικό (%)



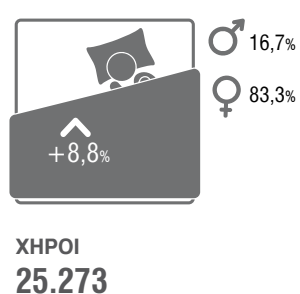
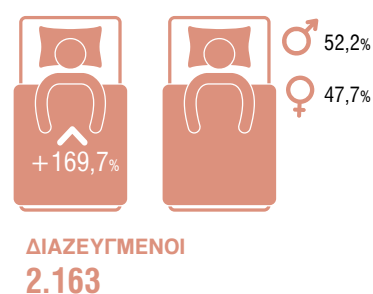

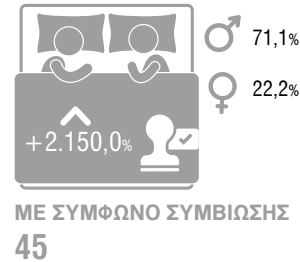
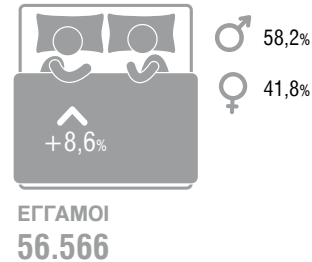
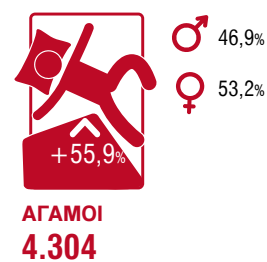
Χώρα προηγούμενης διαμονής

612 (-43,8%) 2021/2011

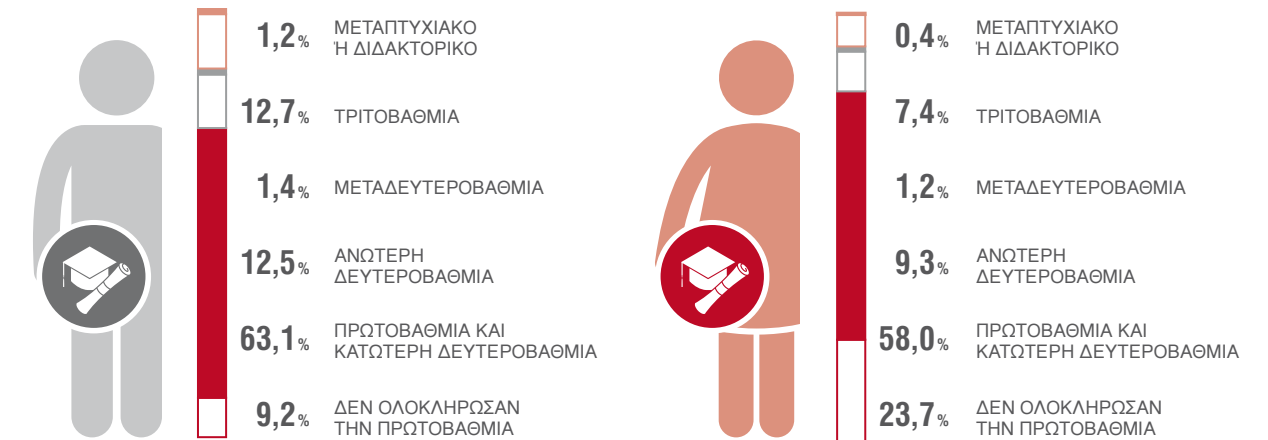
5 ΕΠΙΚΡΑΤΕΣΤΕΡΕΣ ΧΩΡΕΣ	2021	%
Γερμανία	431	70,4
Ηνωμένες Πολιτείες της Αμερικής	28	4,6
Αλβανία	26	4,2
Σουηδία	25	4,1
Βέλγιο	23	3,8
ΛΟΙΠΕΣ	75	12,3

Οικογενειακή κατάσταση

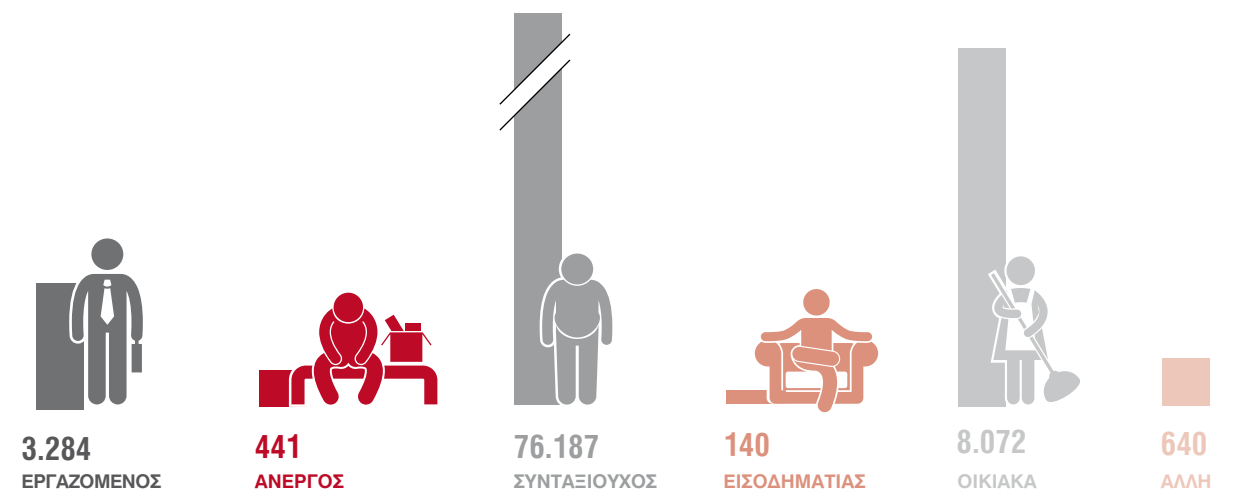
Μεταβολή 2021/2011 ♂ Άνδρες ♀ Γυναίκες



Επίπεδο εκπαίδευσης που έχουν ολοκληρώσει (%)



Κατάσταση ασχολίας



Εργαζόμενοι κατά τομέα οικονομικής δραστηριότητας

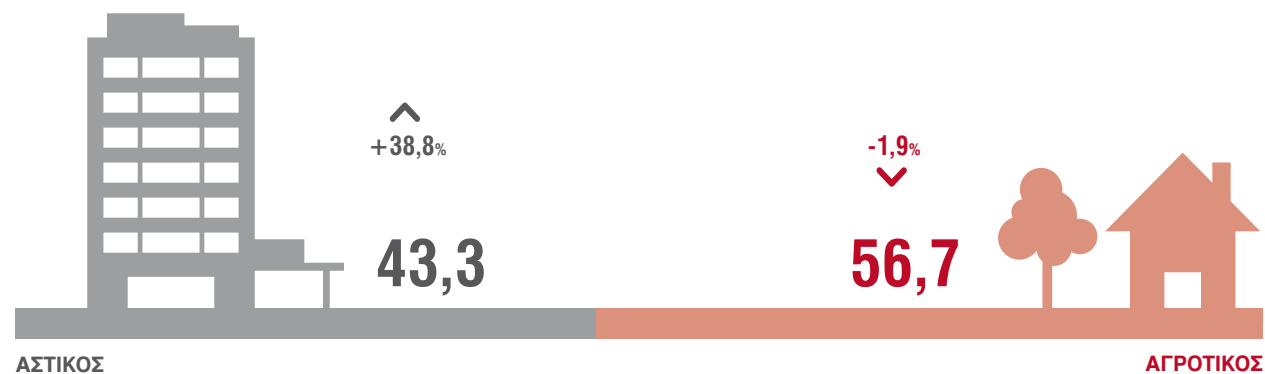


Εργαζόμενοι κατά επάγγελμα



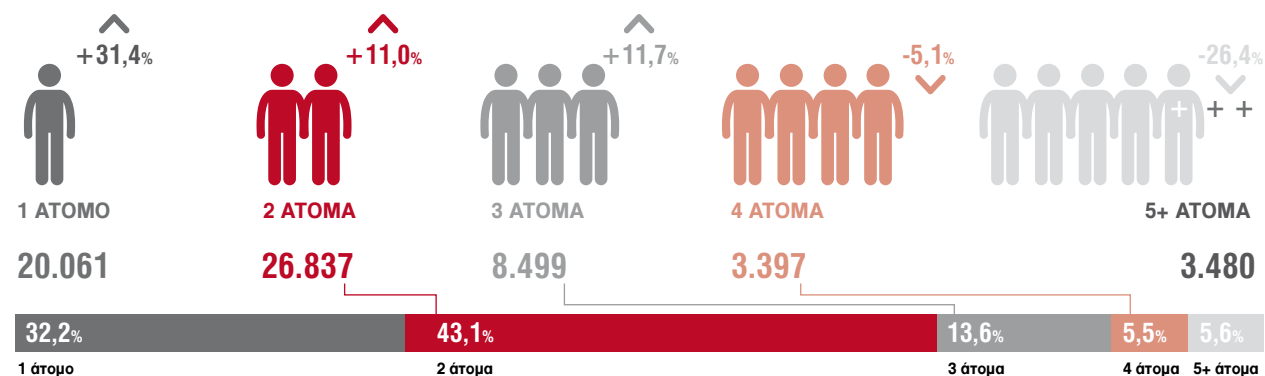
Αστικότητα τύπου διαμονής (%)

Μεταβολή 2021/2011



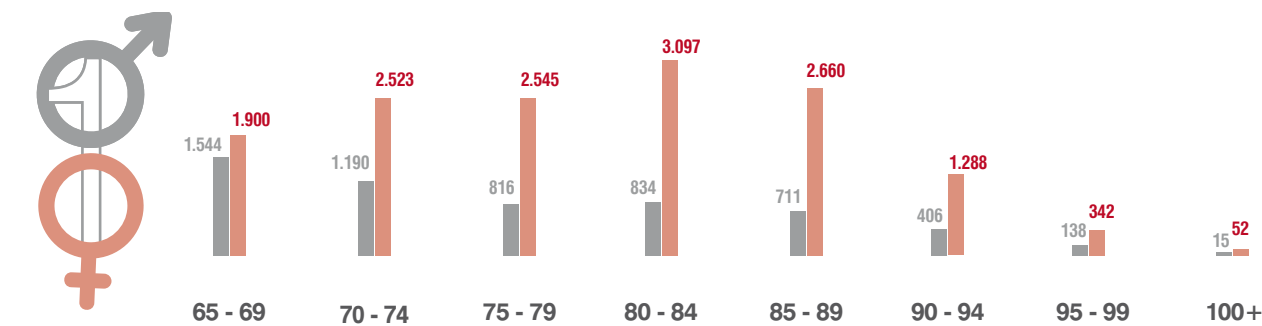
Νοικοκυριά κατά μέγεθος

Μεταβολή 2021/2011

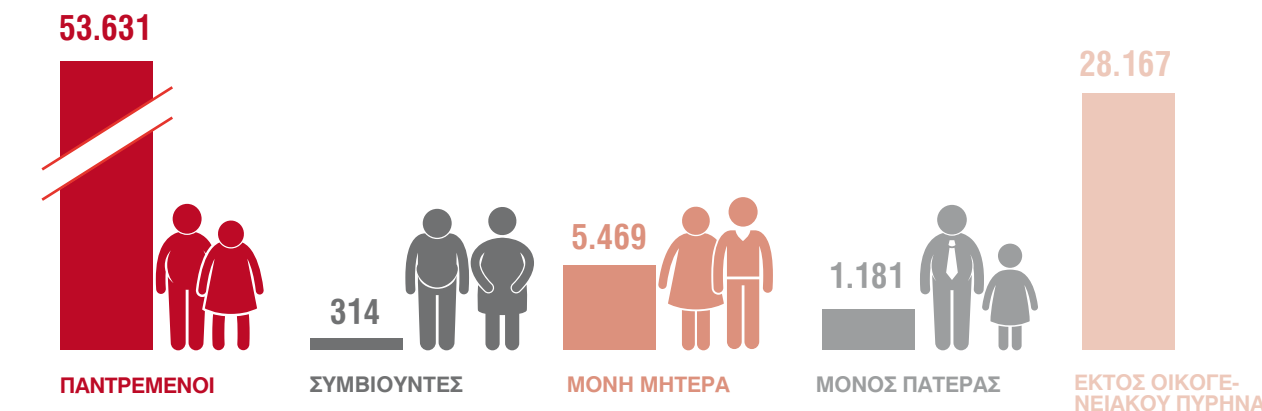


Μονομελή νοικοκυριά κατά φύλο και ομάδες ηλικιών

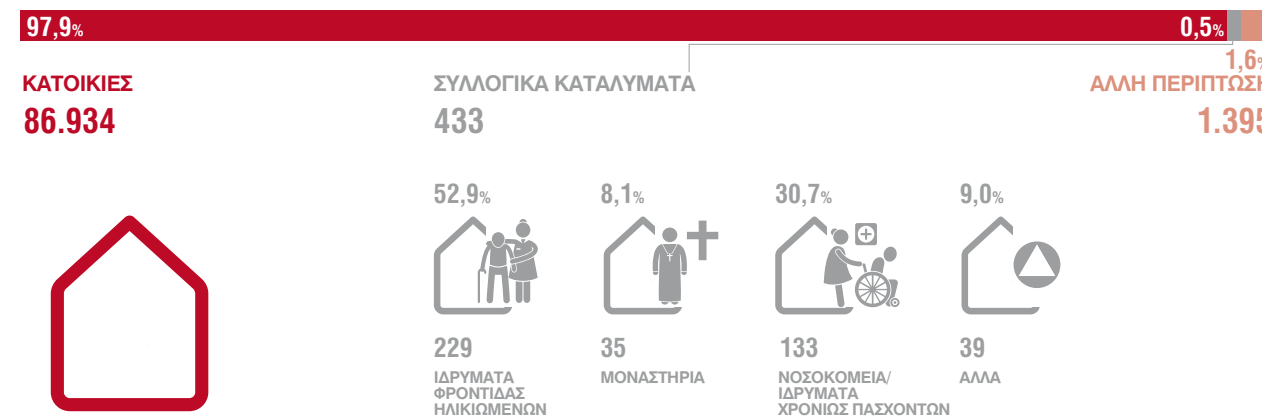
♂ Άνδρες ♀ Γυναίκες




Τύπος οικογενειακού πυρήνα

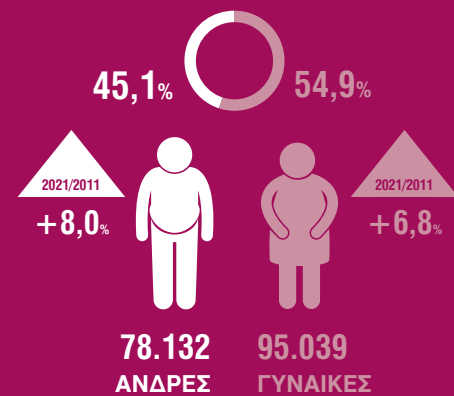


Είδος καταλύματος

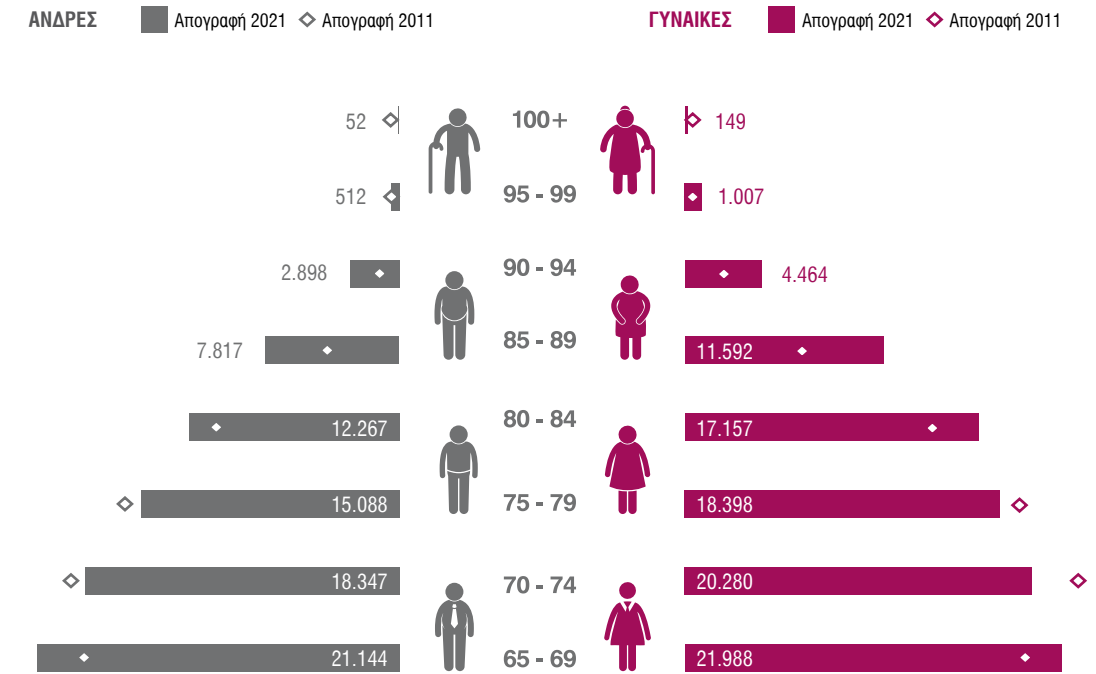


Χαρακτηριστικά κατοικιών (%)

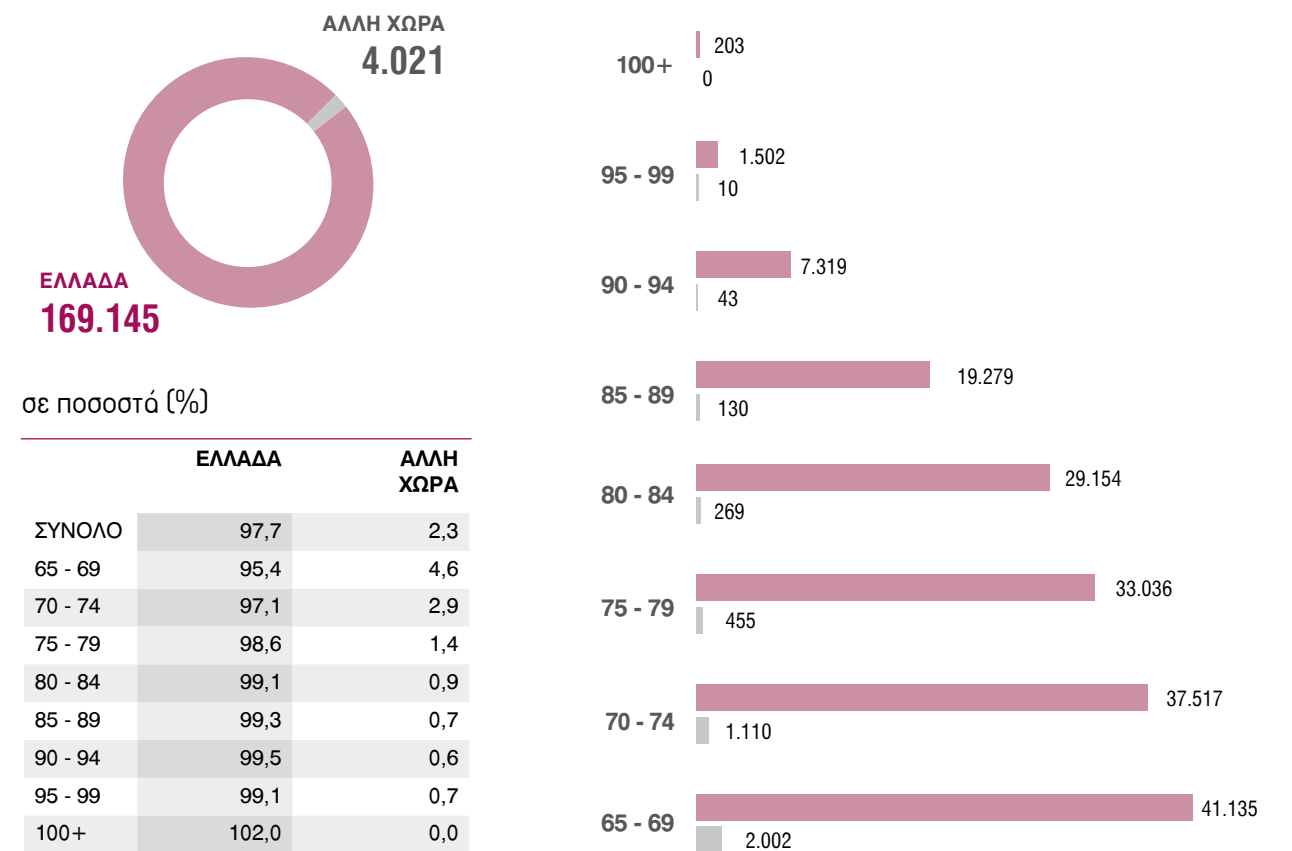




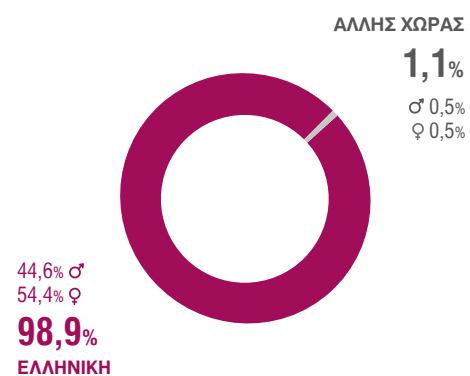
Φύλο και ομάδες ηλικιών



Χώρα γέννησης και ομάδες ηλικιών



Ιθαγένεια (%)



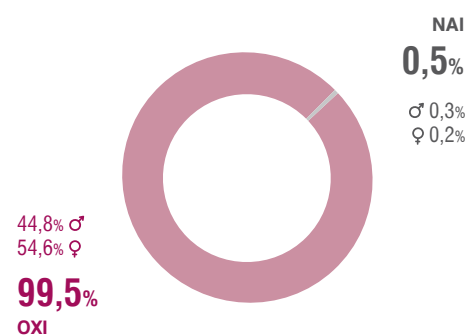
Με ιθαγένεια άλλης χώρας

1.851 (+58,3%) 2021/2011

5 ΕΠΙΚΡΑΤΕΣΤΕΡΕΣ ΧΩΡΕΣ	2021	%	2011	%
Αλβανία	684	37,0	492	42,1
Ηνωμένο Βασίλειο	340	18,4	154	13,2
Γερμανία	177	9,6	192	16,4
Ιταλία	108	5,8	20	1,7
Βουλγαρία	90	4,9	71	6,1
ΛΟΙΠΕΣ	449	24,3	240	20,5

Εγκατάσταση από το εξωτερικό (%)

κατά τα τελευταία 5 έτη



Χώρα προηγούμενης διαμονής

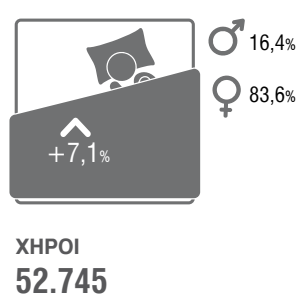
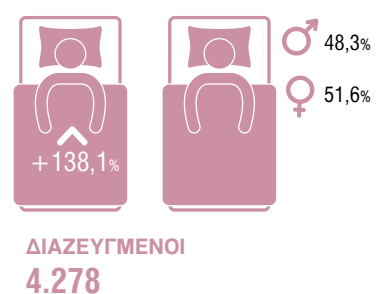
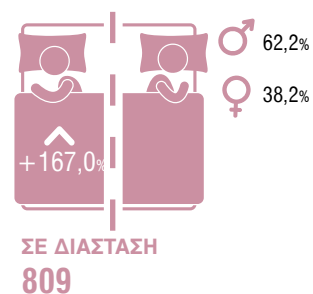

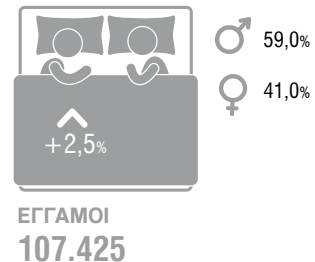
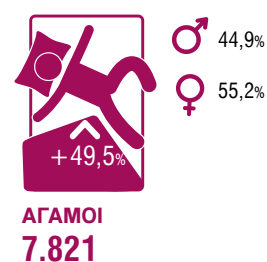
911 (-19,5%) 2021/2011

5 ΕΠΙΚΡΑΤΕΣΤΕΡΕΣ ΧΩΡΕΣ	2021	%
Γερμανία	376	41,3
Ηνωμένο Βασίλειο	189	20,7
Ιταλία	59	6,5
Ηνωμένες Πολιτείες της Αμερικής	49	5,4
Αλβανία	45	4,9
ΛΟΙΠΕΣ	190	20,9


Οικογενειακή κατάσταση

Μεταβολή 2021/2011

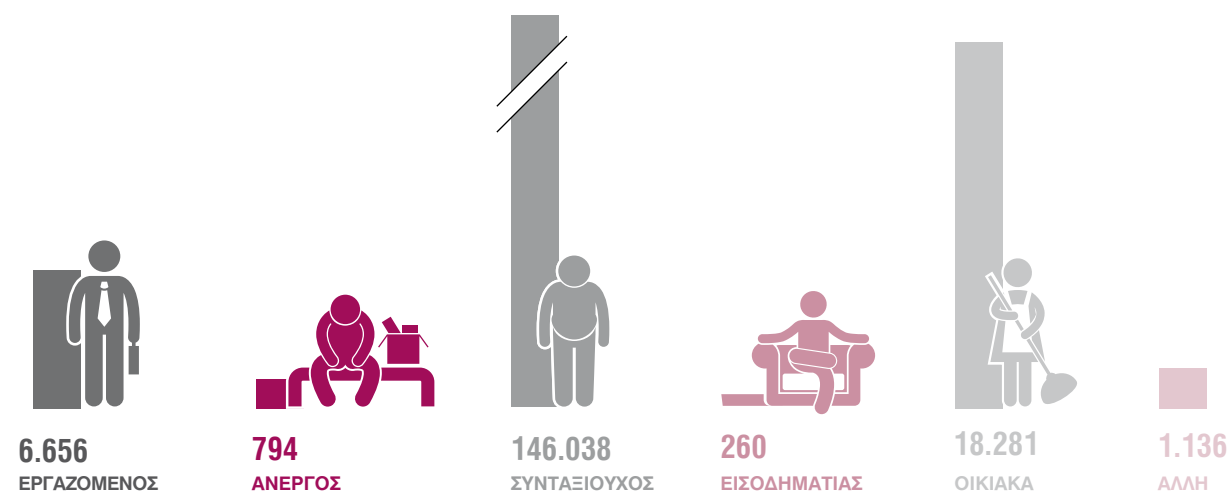
♂ Άνδρες ♀ Γυναίκες



Επίπεδο εκπαίδευσης που έχουν ολοκληρώσει (%)



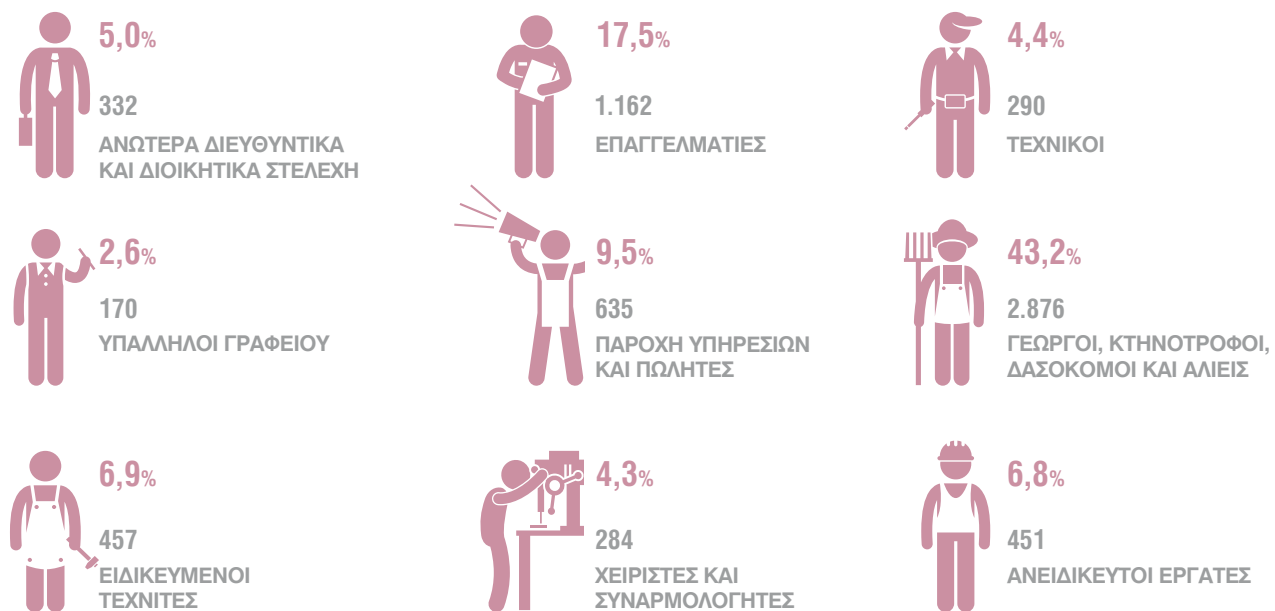
Κατάσταση ασχολίας



Εργαζόμενοι κατά τομέα οικονομικής δραστηριότητας

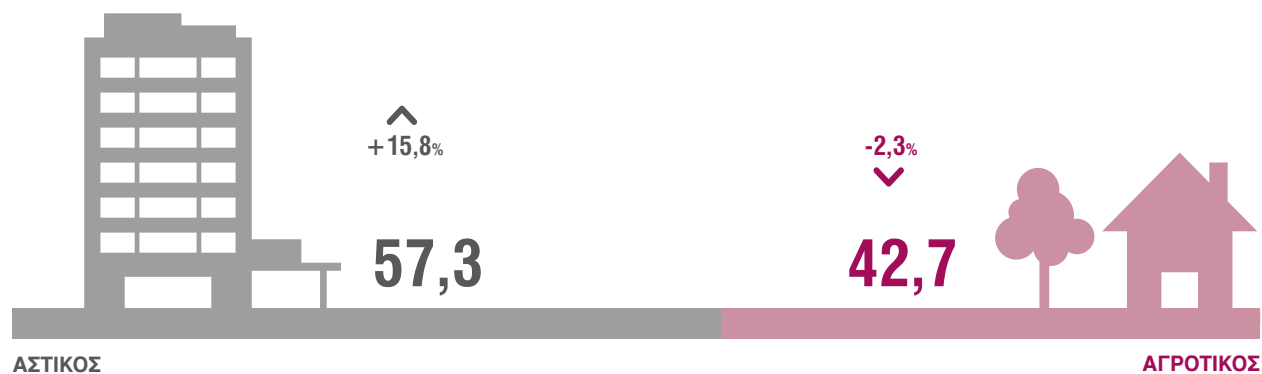


Εργαζόμενοι κατά επάγγελμα



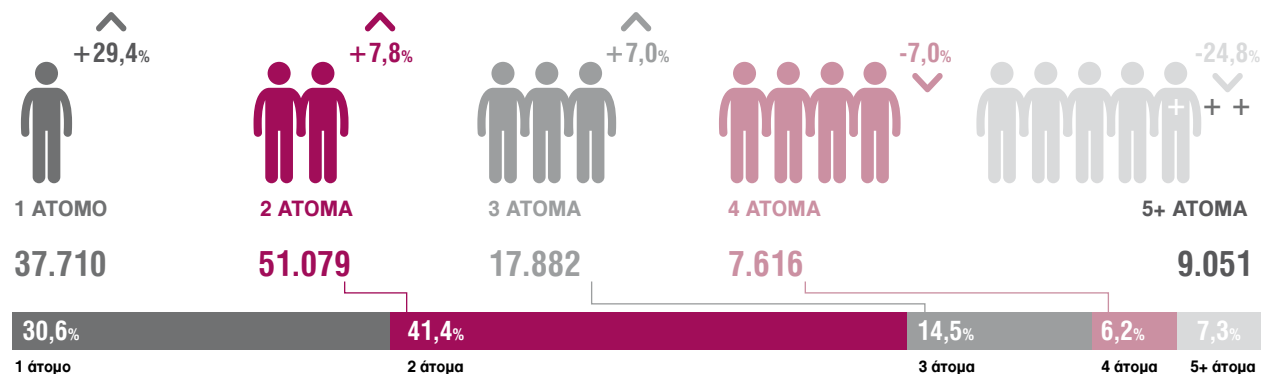
Αστικότητα τύπου διαμονής (%)

Μεταβολή 2021/2011



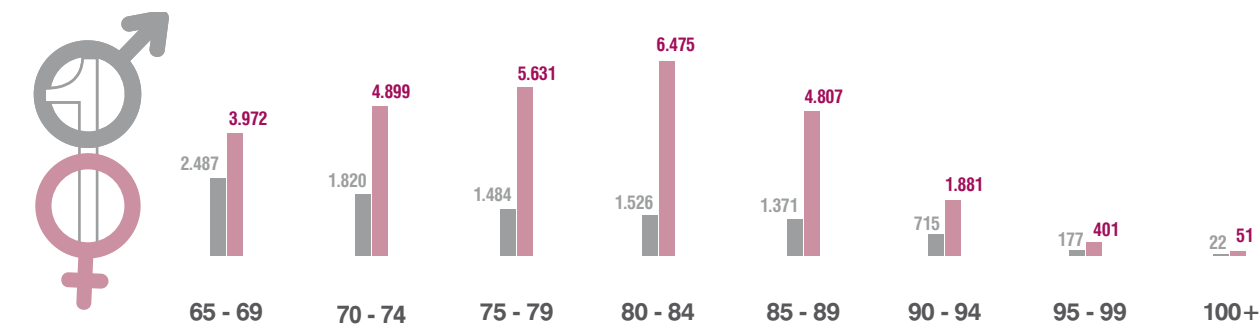
Νοικοκυριά κατά μέγεθος

Μεταβολή 2021/2011

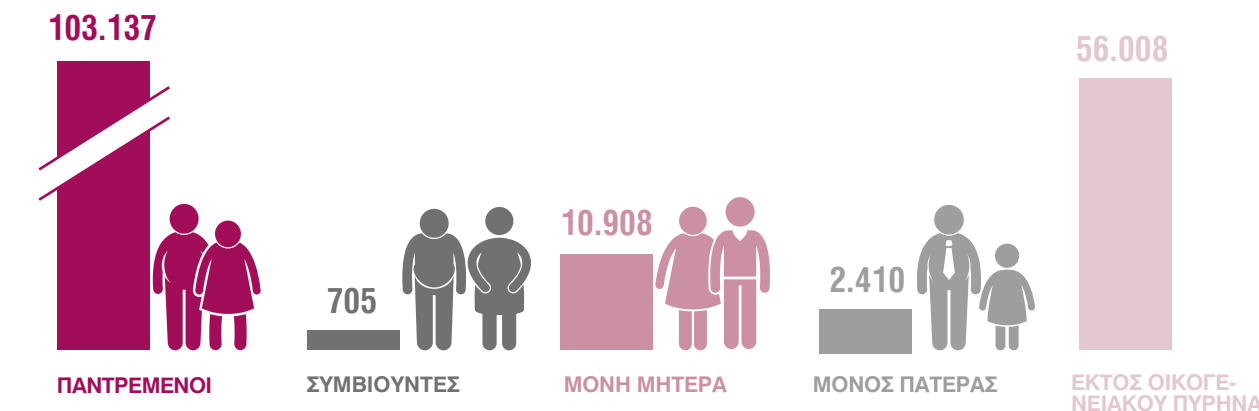


Μονομελή νοικοκυριά κατά φύλο και ομάδες ηλικιών

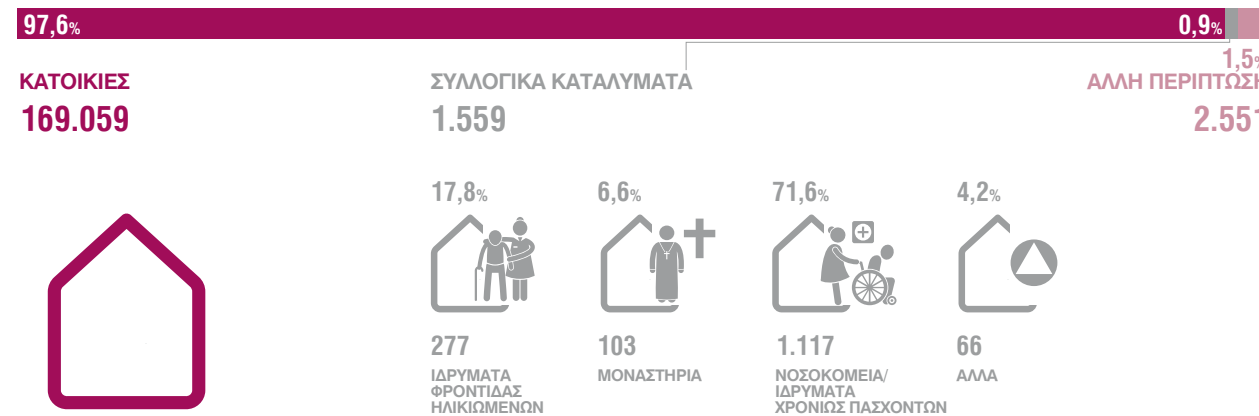
♂ Άνδρες ♀ Γυναίκες



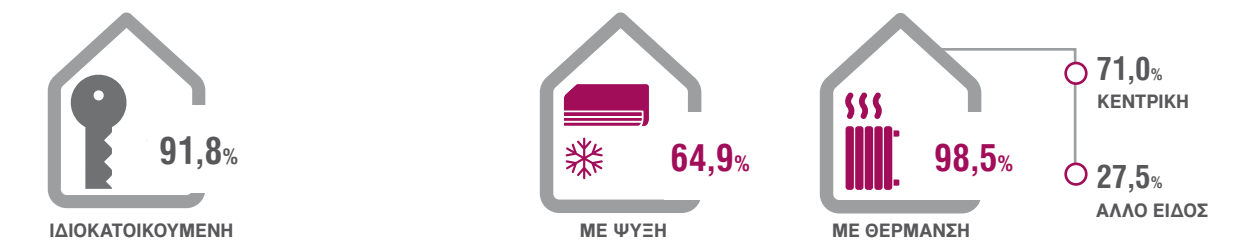
Τύπος οικογενειακού πυρήνα

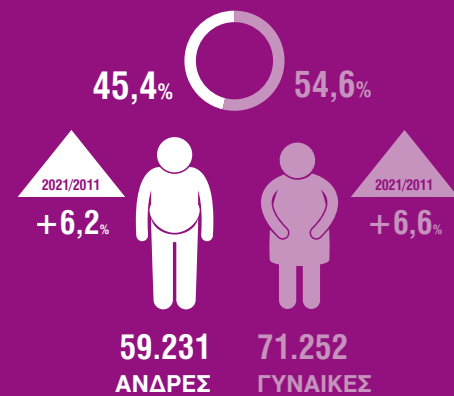


Είδος καταλύματος

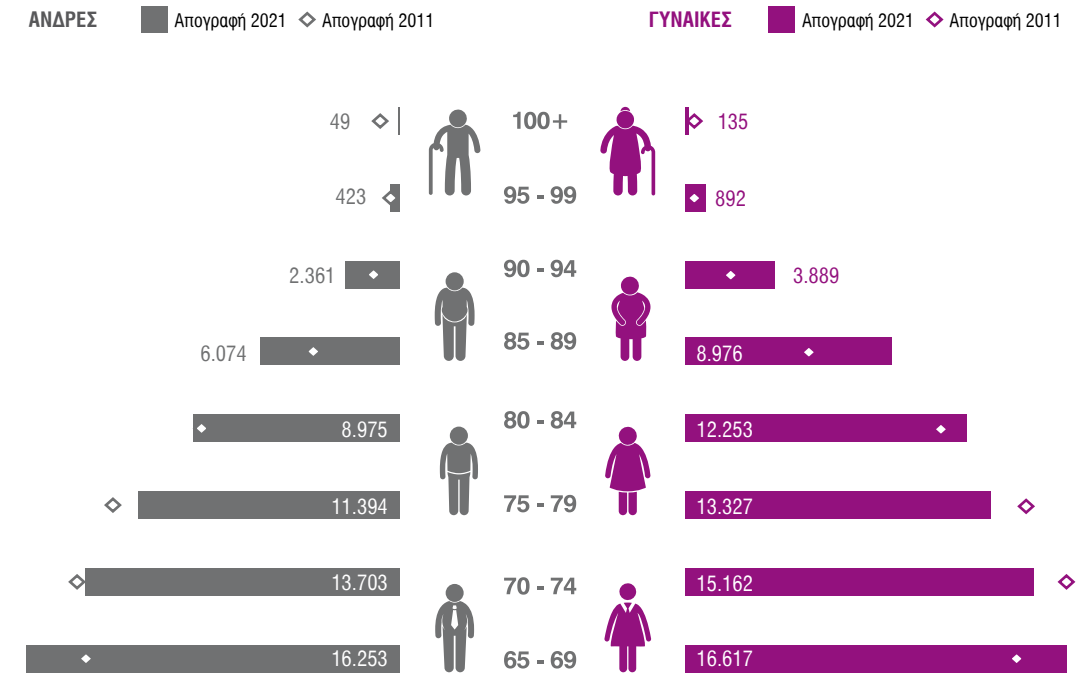


Χαρακτηριστικά κατοικιών (%)

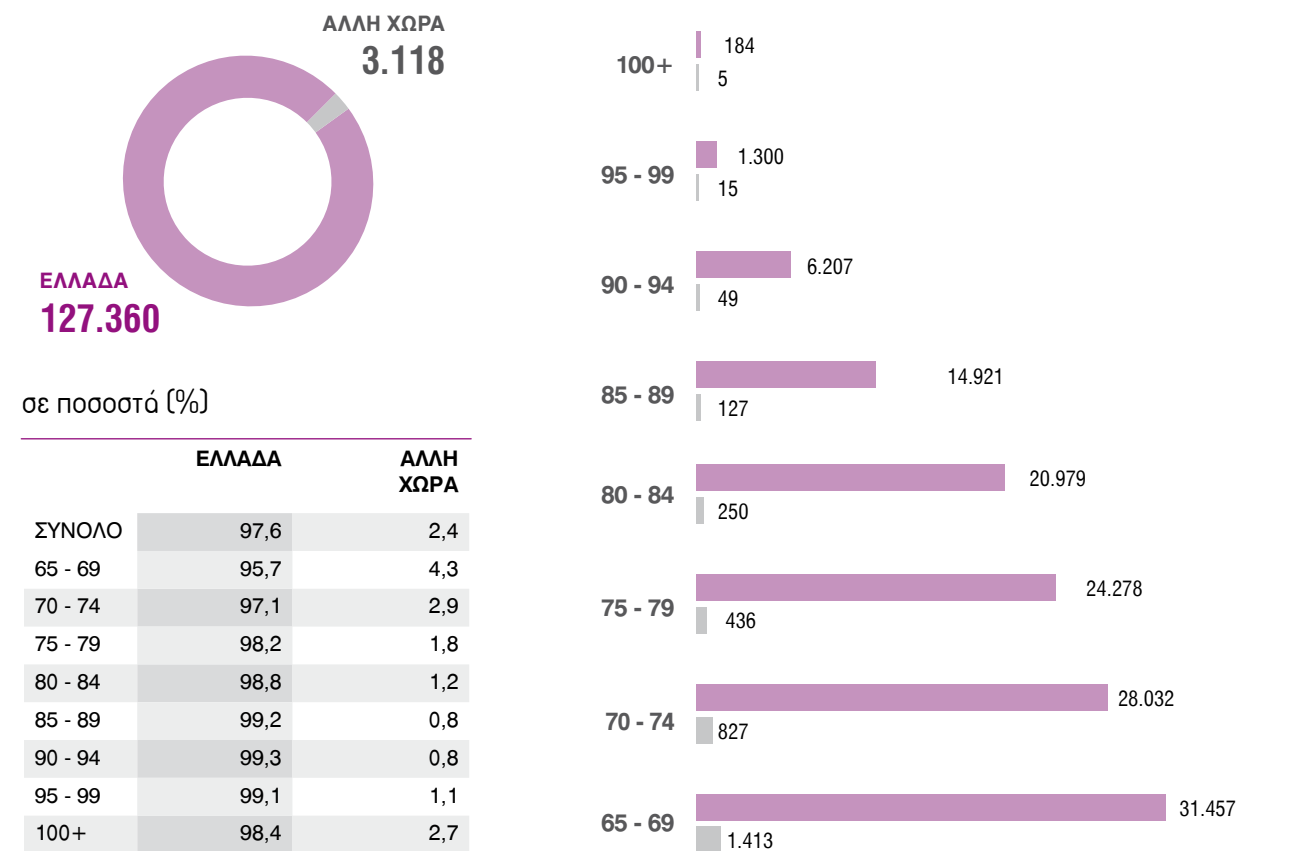




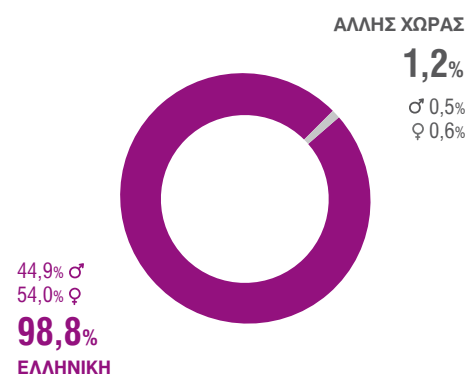
Φύλο και ομάδες ηλικιών



Χώρα γέννησης και ομάδες ηλικιών



Ιθαγένεια (%)



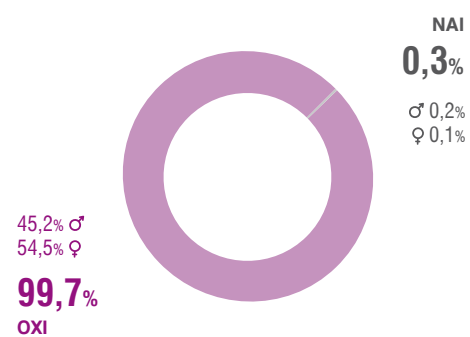
Με ιθαγένεια άλλης χώρας

1.531 (+67,0%) 2021/2011

5 ΕΠΙΚΡΑΤΕΣΤΕΡΕΣ ΧΩΡΕΣ	2021		2011	
		%		%
Αλβανία	579	37,8	385	42,0
Βουλγαρία	155	10,1	102	11,1
Κύπρος	85	5,6	28	3,1
Γερμανία	82	5,4	93	10,1
Ουκρανία	53	3,5	8	0,9
ΛΟΙΠΕΣ	580	37,9	301	32,8

Εγκατάσταση από το εξωτερικό (%)

κατά τα τελευταία 5 έτη



Χώρα προηγούμενης διαμονής

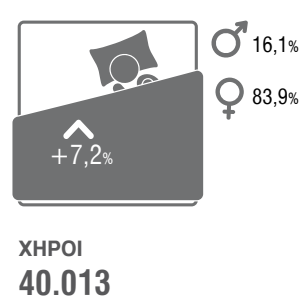
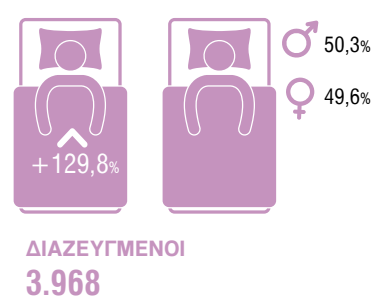
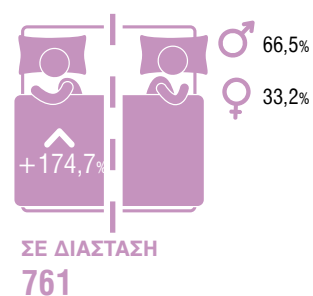
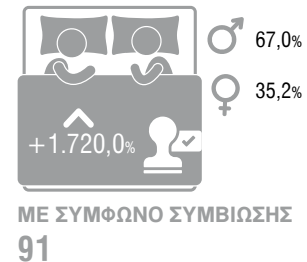
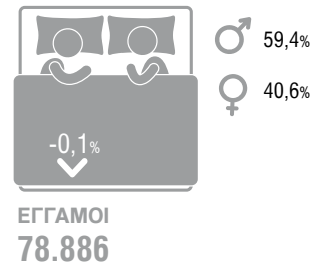
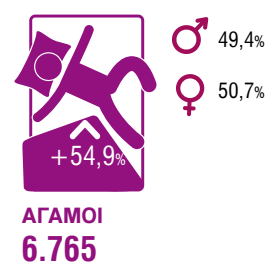
411 (-25,1%) 2021/2011

5 ΕΠΙΚΡΑΤΕΣΤΕΡΕΣ ΧΩΡΕΣ	2021	
		%
Ηνωμένες Πολιτείες της Αμερικής	100	24,3
Γερμανία	75	18,2
Βέλγιο	24	5,8
Καναδάς	22	5,4
Αλβανία	20	4,9
ΛΟΙΠΕΣ	175	42,6


Οικογενειακή κατάσταση

Μεταβολή 2021/2011

Άνδρες
 Γυναίκες




Επίπεδο εκπαίδευσης που έχουν ολοκληρώσει (%)




Κατάσταση ασχολίας



Εργαζόμενοι κατά τομέα οικονομικής δραστηριότητας

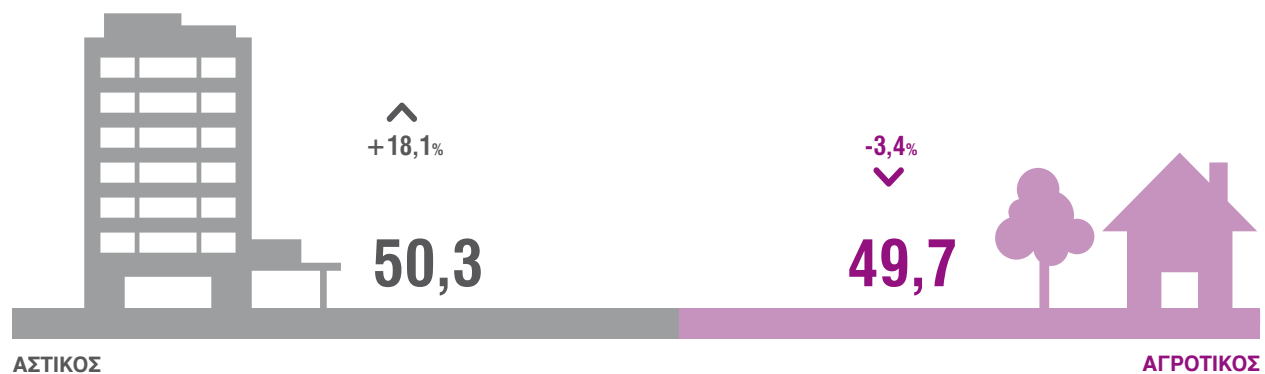


Εργαζόμενοι κατά επάγγελμα



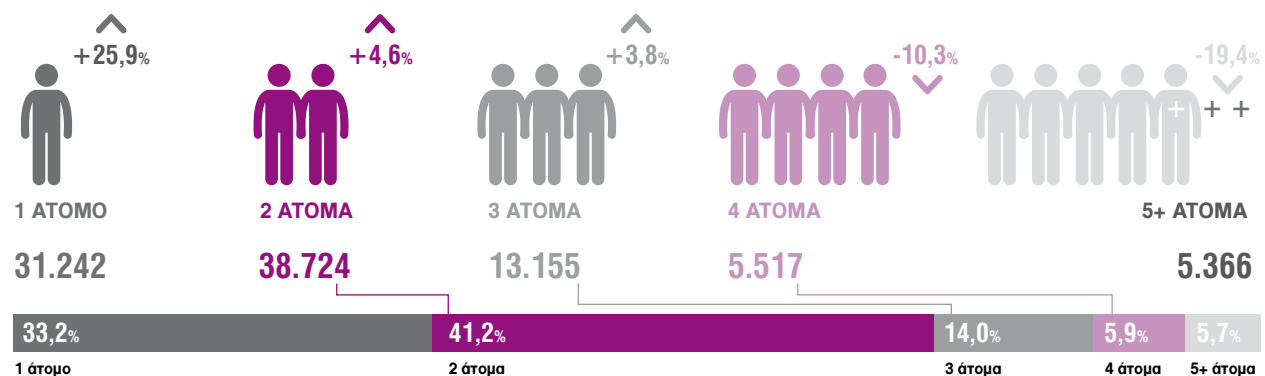
Αστικότητα τύπου διαμονής (%)

Μεταβολή 2021/2011



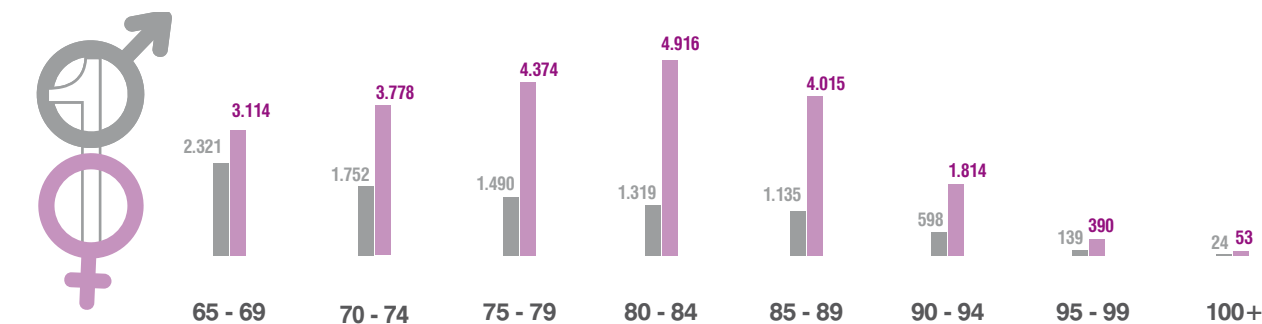
Νοικοκυριά κατά μέγεθος

Μεταβολή 2021/2011

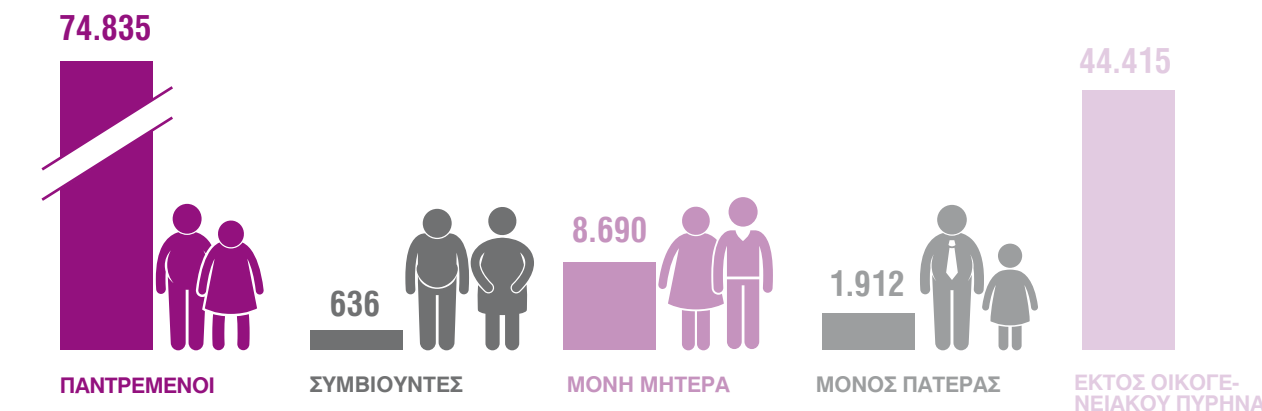


Μονομελή νοικοκυριά κατά φύλο και ομάδες ηλικιών

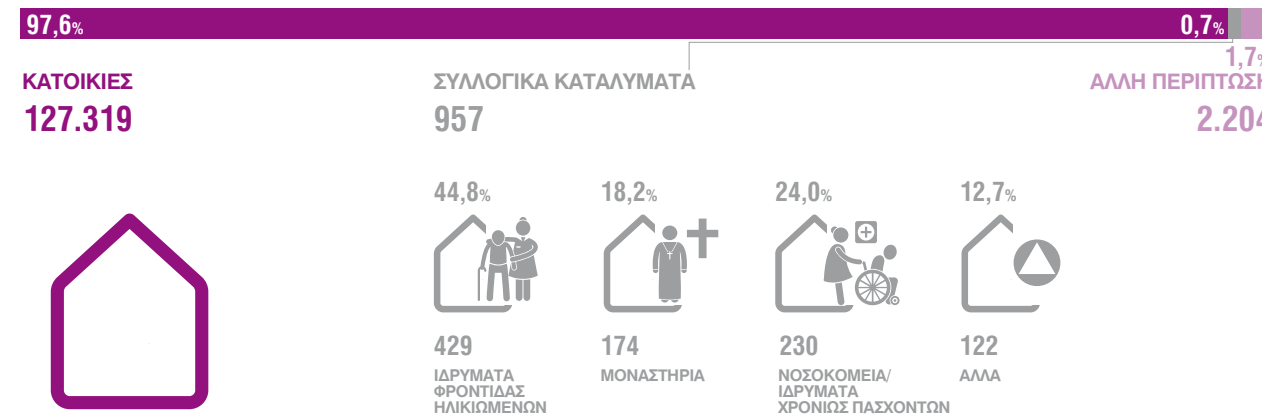
♂ Άνδρες ♀ Γυναίκες



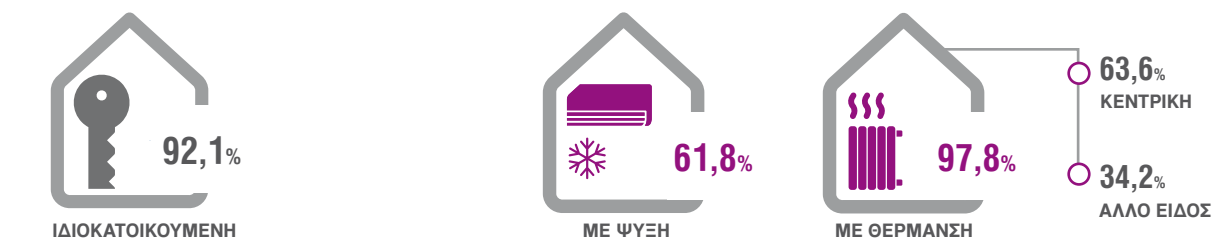
Τύπος οικογενειακού πυρήνα

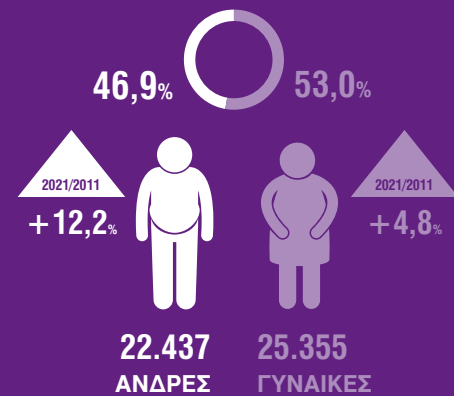
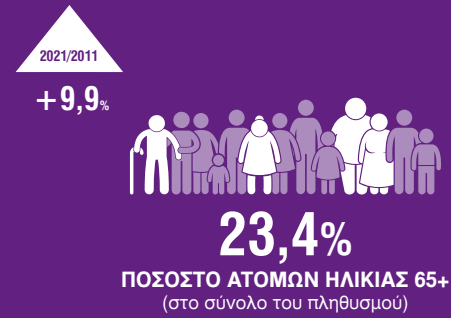


Είδος καταλύματος

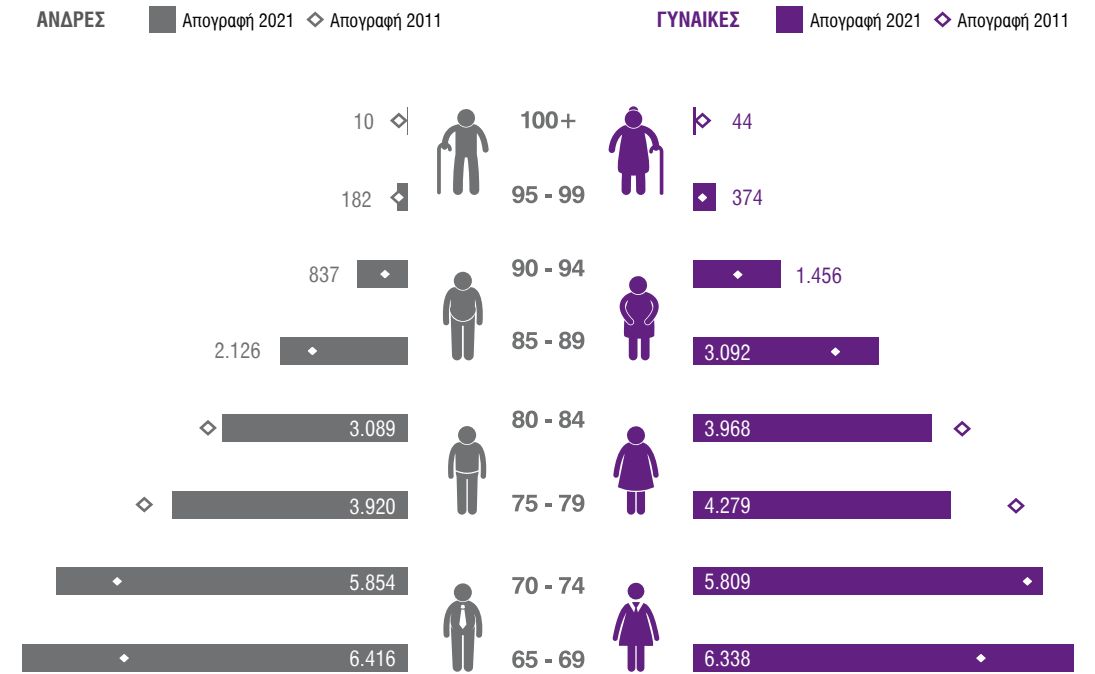


Χαρακτηριστικά κατοικιών (%)

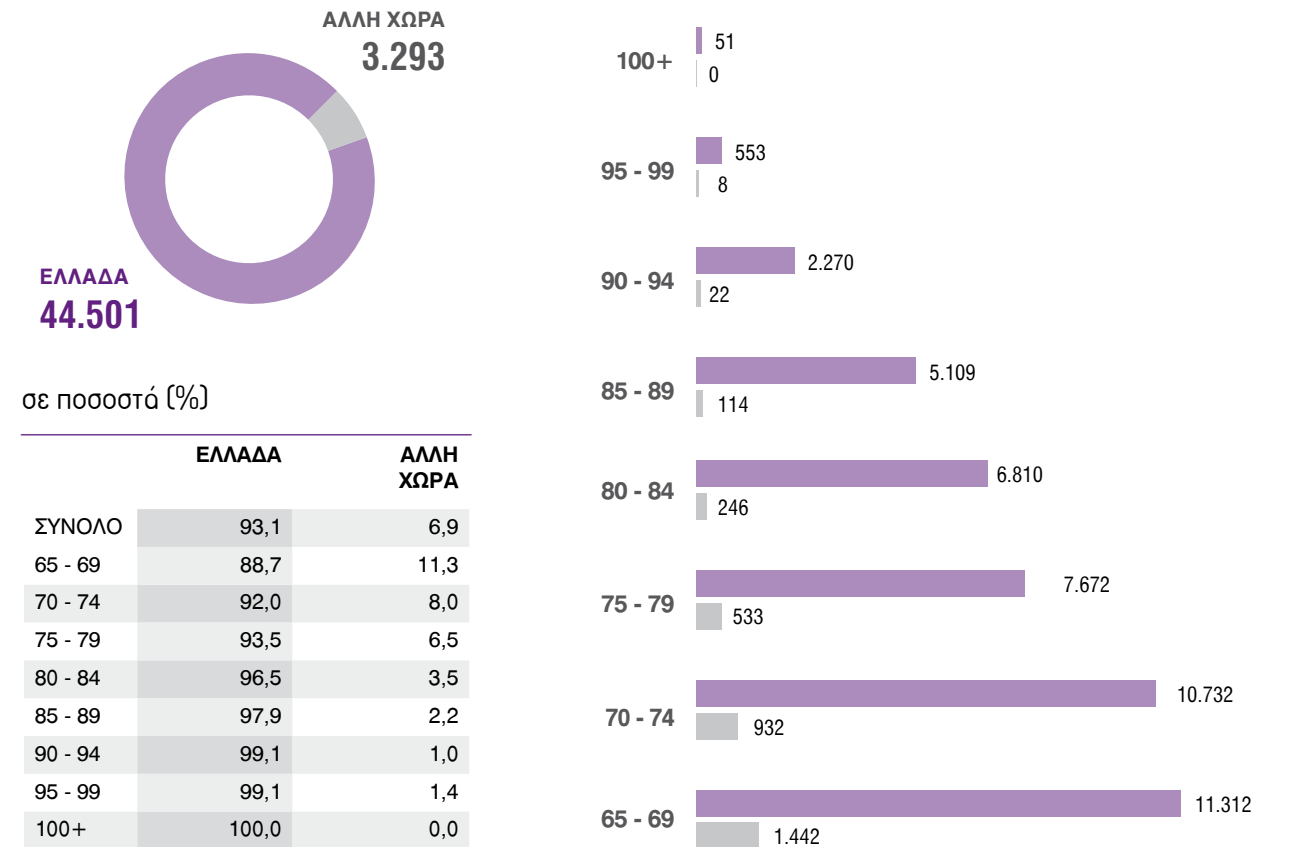




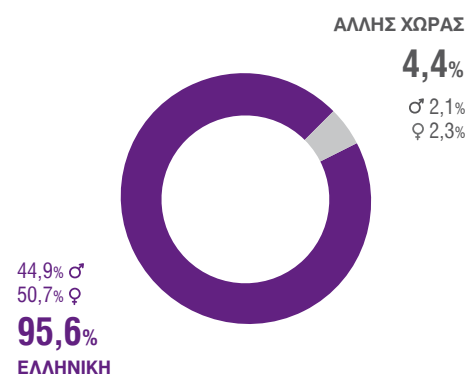
Φύλο και ομάδες ηλικιών



Χώρα γέννησης και ομάδες ηλικιών



Ιθαγένεια (%)



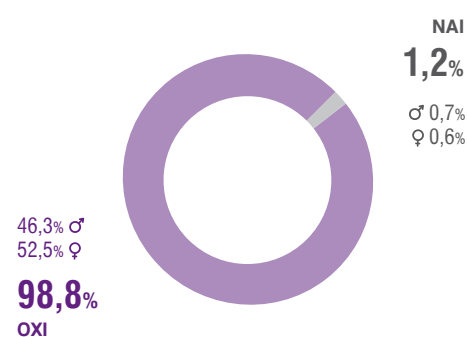
Με ιθαγένεια άλλης χώρας

2.098 (+56,6%) 2021/2011

5 ΕΠΙΚΡΑΤΕΣΤΕΡΕΣ ΧΩΡΕΣ	2021		2011	
		%		%
Ηνωμένο Βασίλειο	959	45,7	510	38,1
Αλβανία	348	16,6	380	28,4
Γερμανία	135	6,4	128	9,6
Ιταλία	85	4,1	38	2,8
Ουκρανία	60	2,9	15	1,1
ΛΟΙΠΕΣ	509	24,3	269	20,1

Εγκατάσταση από το εξωτερικό (%)

κατά τα τελευταία 5 έτη



Χώρα προηγούμενης διαμονής

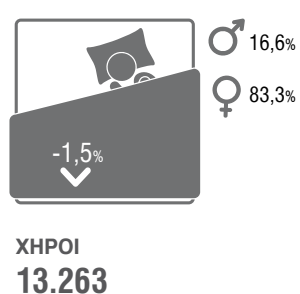
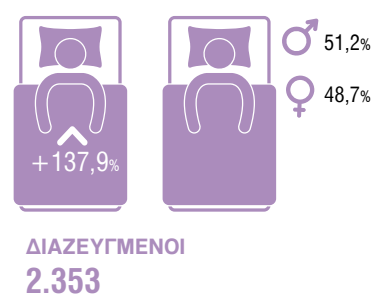

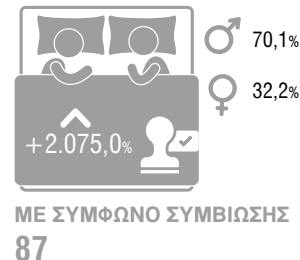

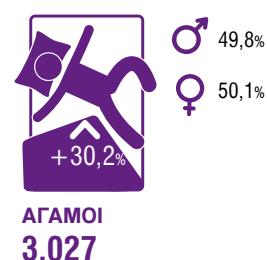
579 (-6,0%) 2021/2011

5 ΕΠΙΚΡΑΤΕΣΤΕΡΕΣ ΧΩΡΕΣ	2021	
		%
Ηνωμένο Βασίλειο	204	35,2
Ηνωμένες Πολιτείες της Αμερικής	113	19,5
Γερμανία	72	12,4
Αυστραλία	36	6,2
Ιταλία	26	4,5
ΛΟΙΠΕΣ	133	23,0

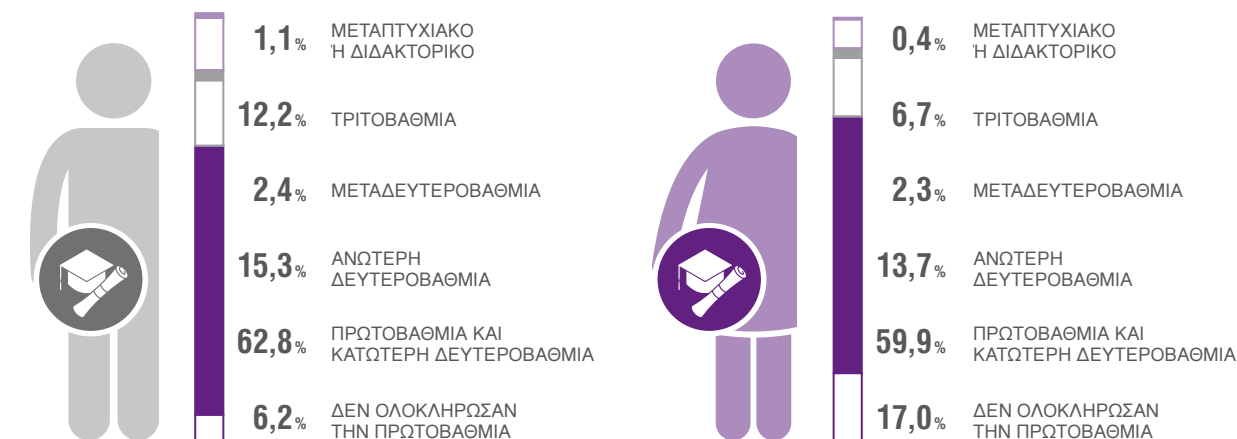
Οικογενειακή κατάσταση

Μεταβολή 2021/2011

Άνδρες
 Γυναίκες



Επίπεδο εκπαίδευσης που έχουν ολοκληρώσει (%)



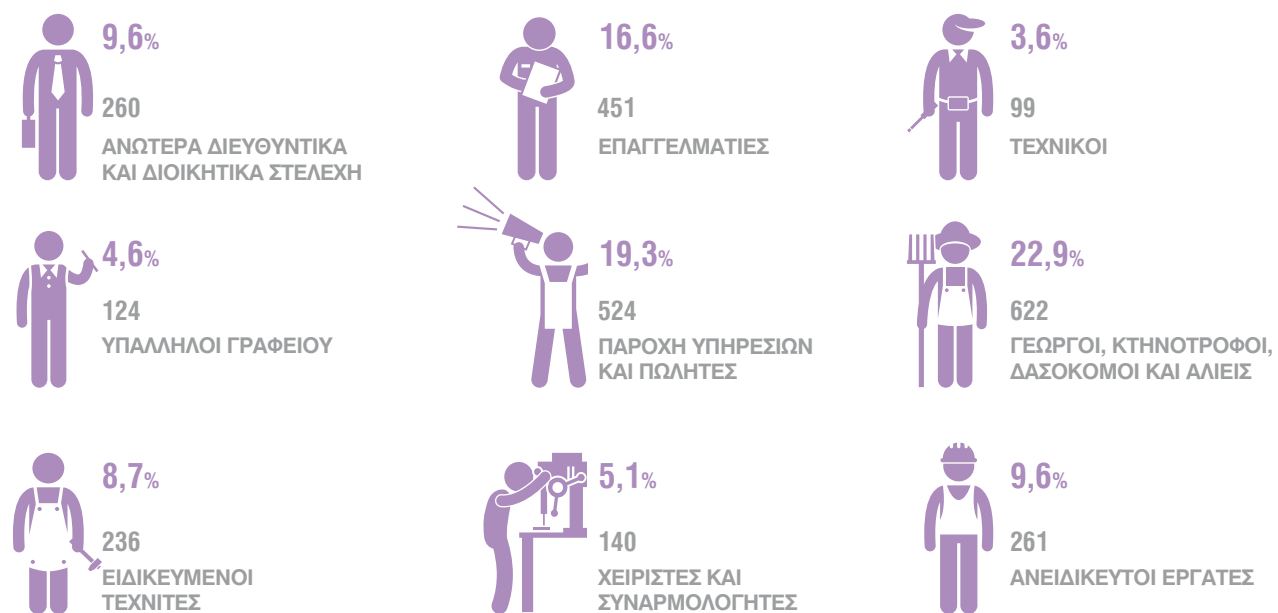
Κατάσταση ασχολίας



Εργαζόμενοι κατά τομέα οικονομικής δραστηριότητας

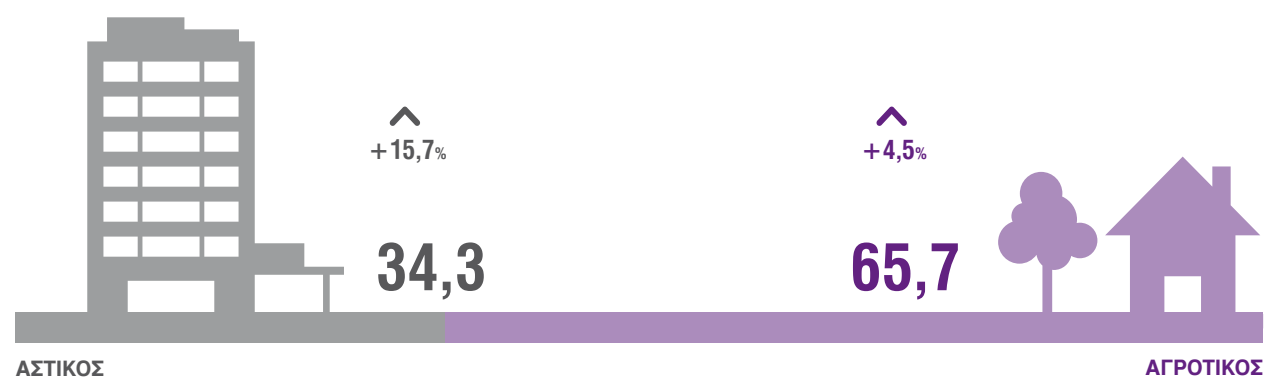


Εργαζόμενοι κατά επάγγελμα



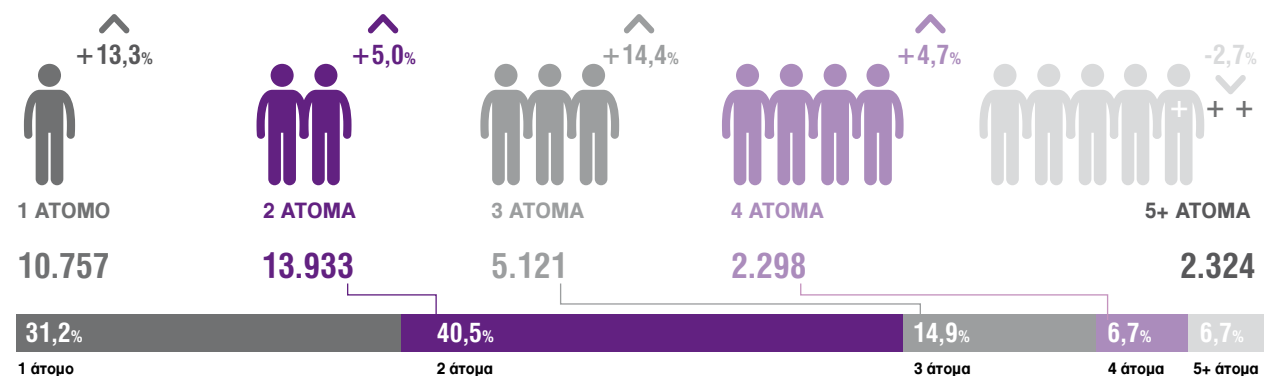
Αστικότητα τύπου διαμονής (%)

Μεταβολή 2021/2011



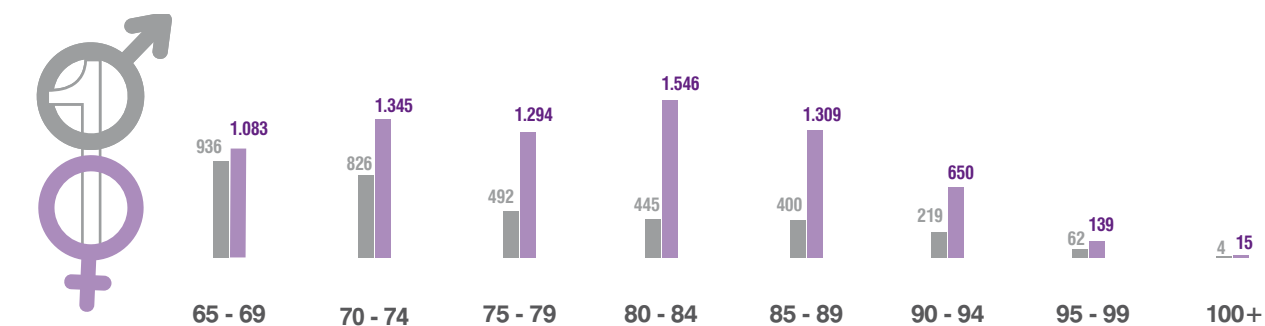
Νοικοκυριά κατά μέγεθος

Μεταβολή 2021/2011

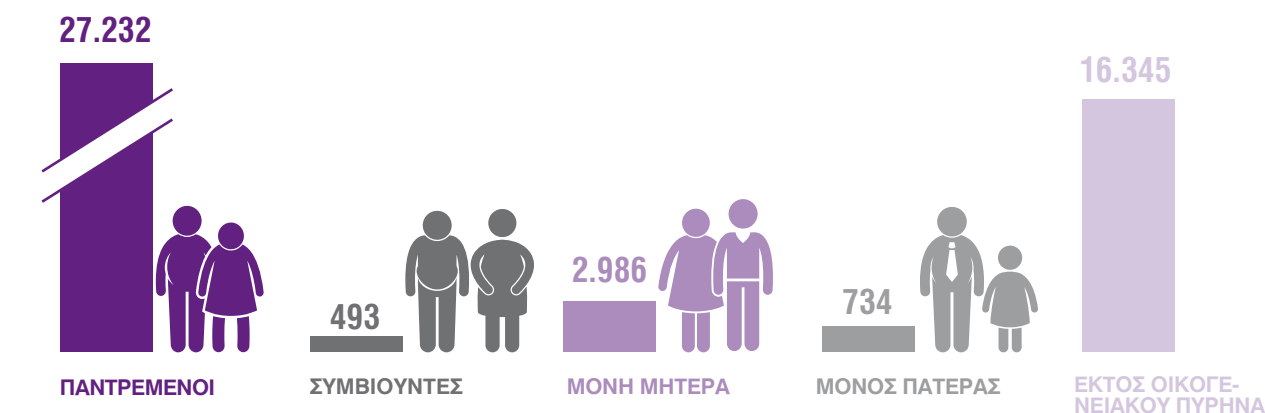


Μονομελή νοικοκυριά κατά φύλο και ομάδες ηλικιών

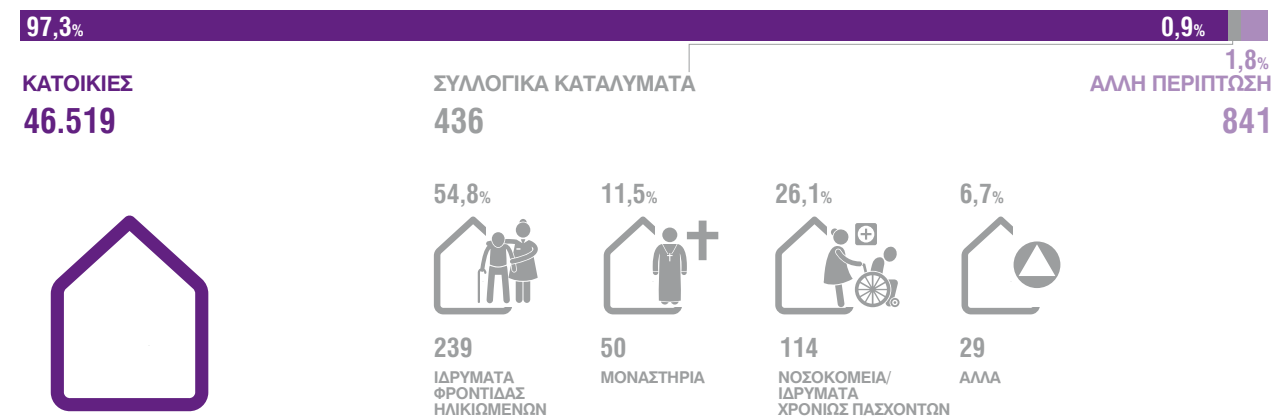
♂ Άνδρες ♀ Γυναίκες



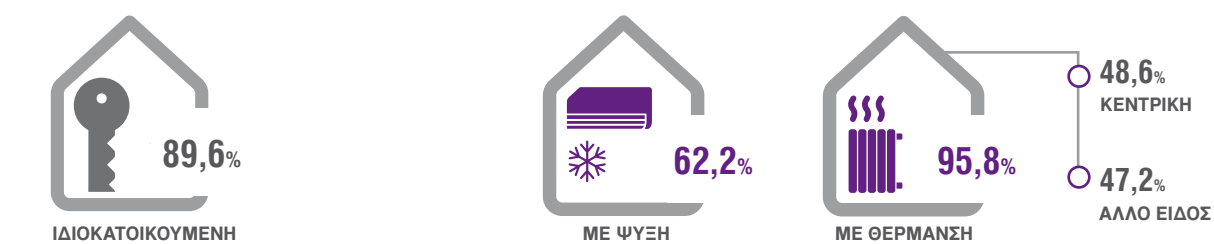
Τύπος οικογενειακού πυρήνα

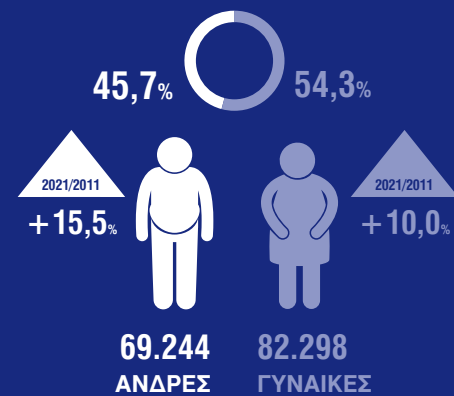


Είδος καταλύματος

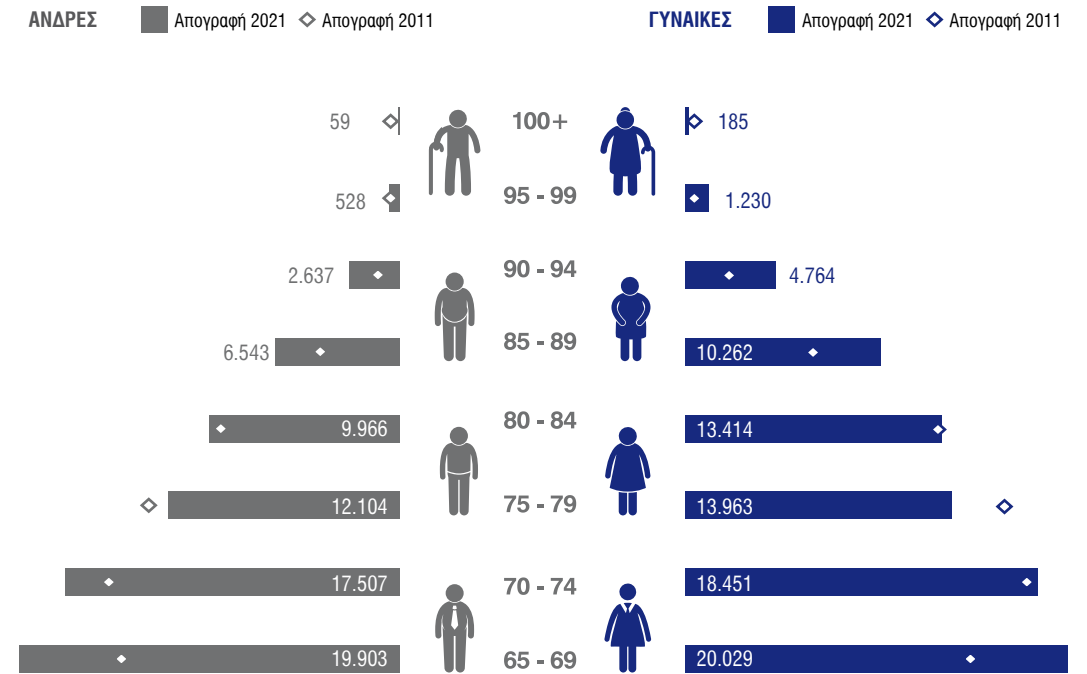


Χαρακτηριστικά κατοικιών (%)

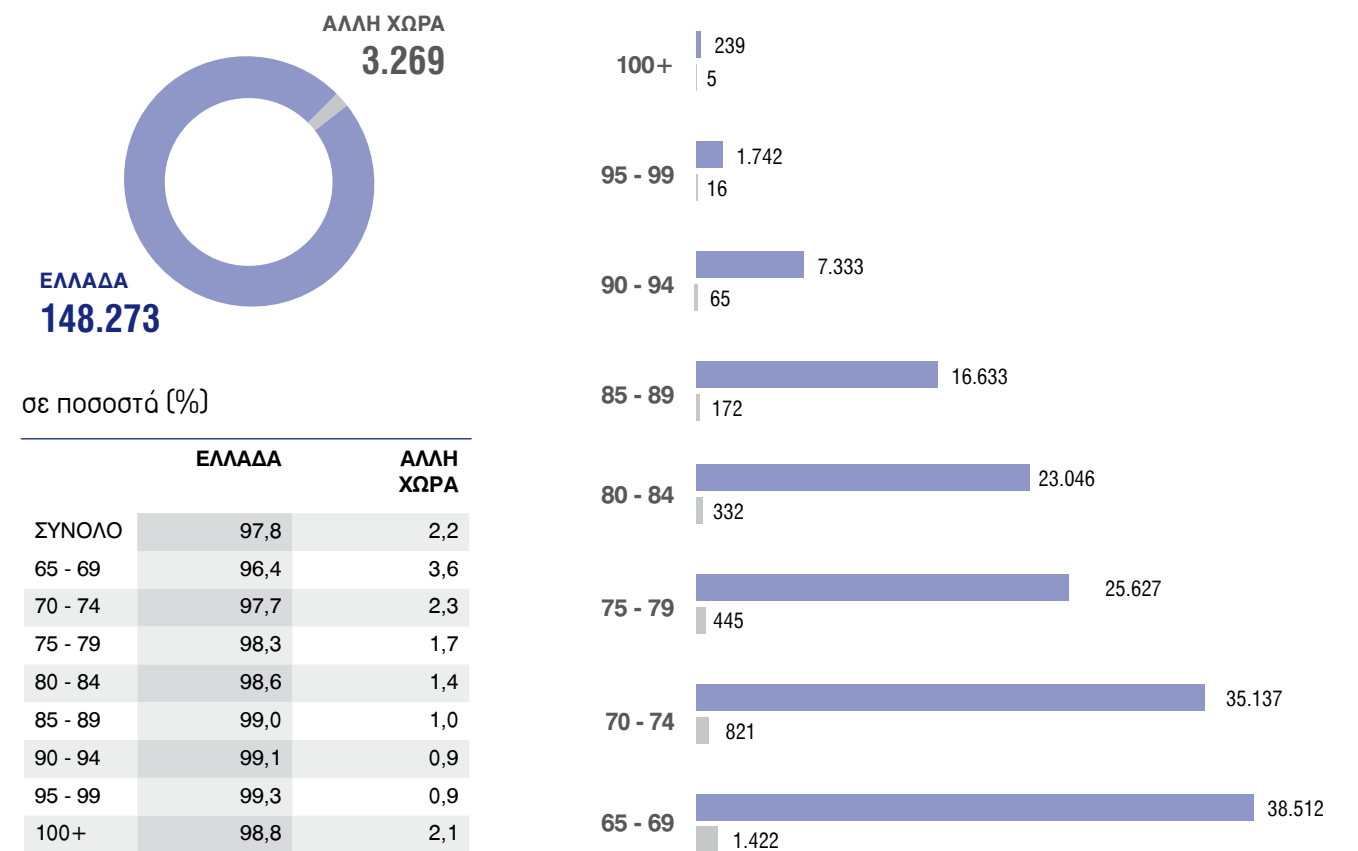




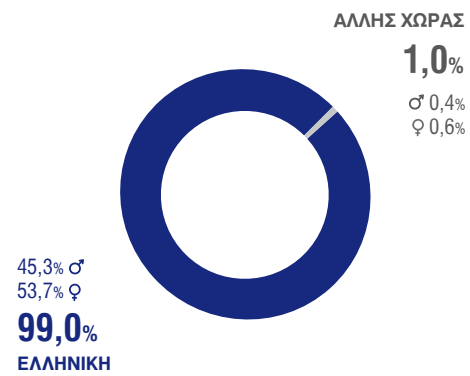
Φύλο και ομάδες ηλικιών



Χώρα γέννησης και ομάδες ηλικιών



Ιθαγένεια (%)



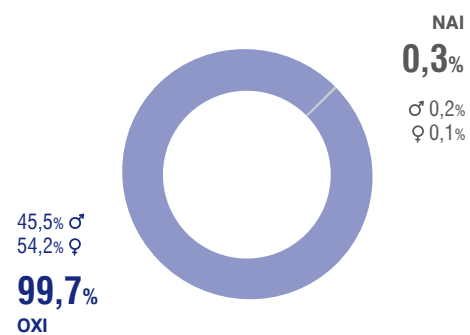
Με ιθαγένεια άλλης χώρας

1.484 (+46,5%) 2021/2011

5 ΕΠΙΚΡΑΤΕΣΤΕΡΕΣ ΧΩΡΕΣ	2021		2011	
		%		%
Αλβανία	583	39,3	507	50,0
Βουλγαρία	133	9,0	96	9,5
Γερμανία	107	7,2	88	8,7
Ιταλία	87	5,9	32	3,2
Ηνωμένο Βασίλειο	71	4,8	38	3,8
ΛΟΙΠΕΣ	505	34,0	252	24,9

Εγκατάσταση από το εξωτερικό (%)

κατά τα τελευταία 5 έτη



Χώρα προηγούμενης διαμονής


445 (-36,4%) 2021/2011

5 ΕΠΙΚΡΑΤΕΣΤΕΡΕΣ ΧΩΡΕΣ	2021	
		%
Ηνωμένες Πολιτείες της Αμερικής	95	21,3
Γερμανία	81	18,2
Αυστραλία	53	11,9
Καναδάς	45	10,1
Αλβανία	34	7,6
ΛΟΙΠΕΣ	139	31,2

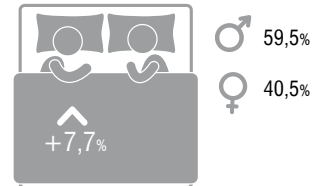
Οικογενειακή κατάσταση

Μεταβολή 2021/2011

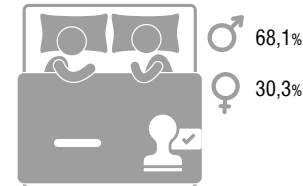
♂ Άνδρες ♀ Γυναίκες



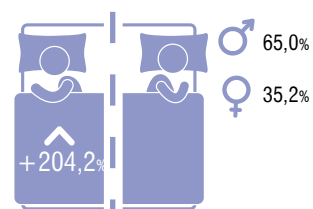
ΑΓΑΜΟΙ
9.356



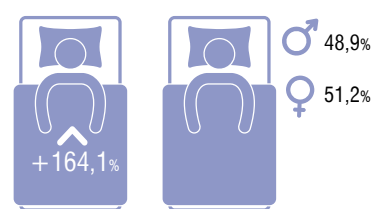
ΕΓΓΑΜΟΙ
90.493



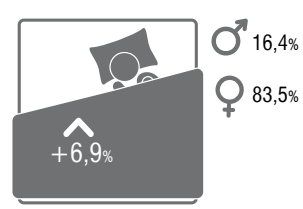
ΜΕ ΣΥΜΦΩΝΟ ΣΥΜΒΙΩΣΗΣ
119



ΣΕ ΔΙΑΣΤΑΣΗ
937

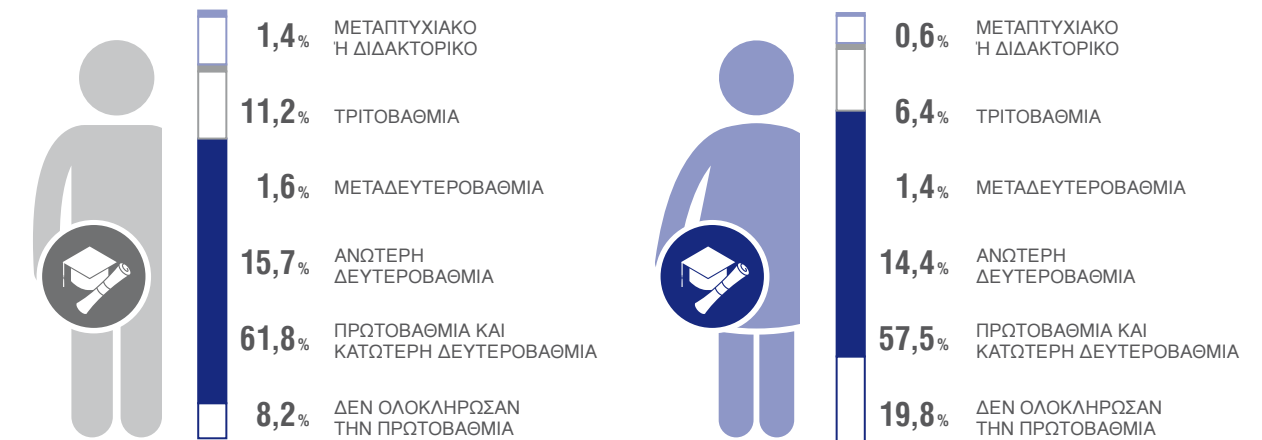


ΔΙΑΖΕΥΓΜΕΝΟΙ
5.356

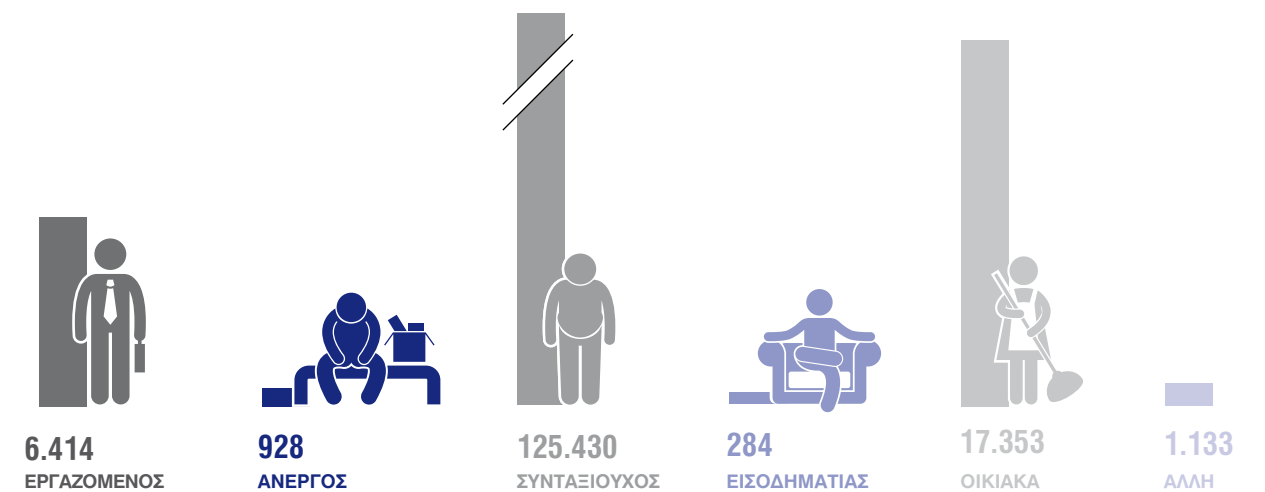


ΧΗΡΟΙ
45.280

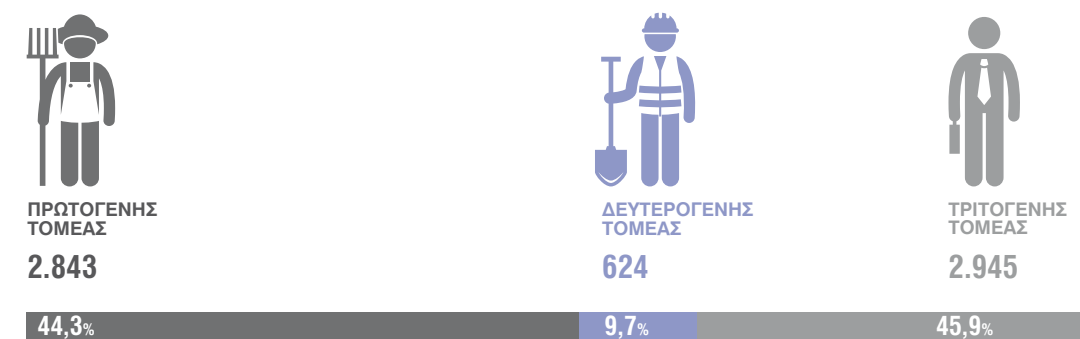
Επίπεδο εκπαίδευσης που έχουν ολοκληρώσει (%)




Κατάσταση ασχολίας



Εργαζόμενοι κατά τομέα οικονομικής δραστηριότητας

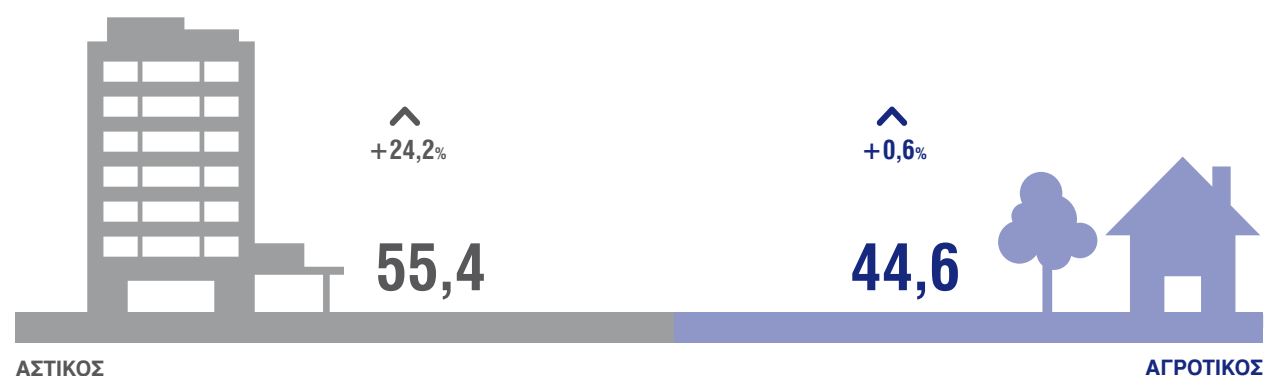


Εργαζόμενοι κατά επάγγελμα



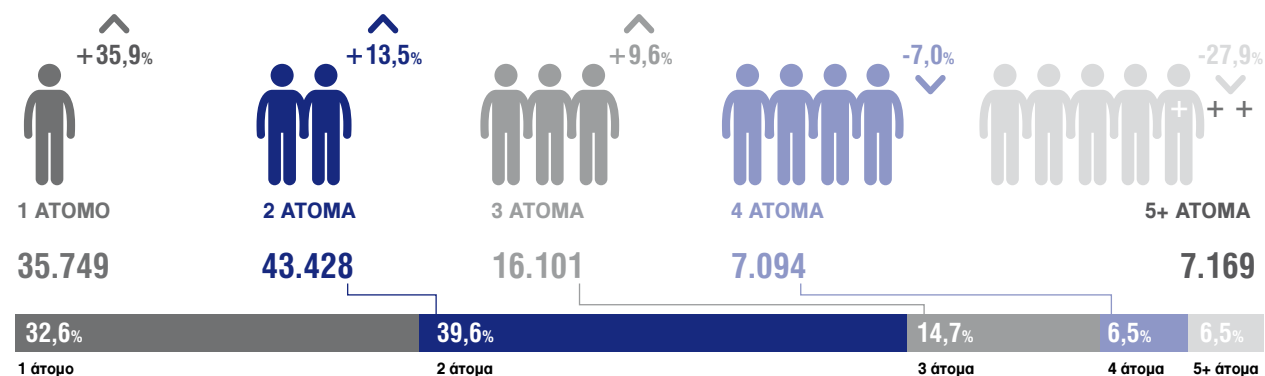
Αστικότητα τύπου διαμονής (%)

Μεταβολή 2021/2011



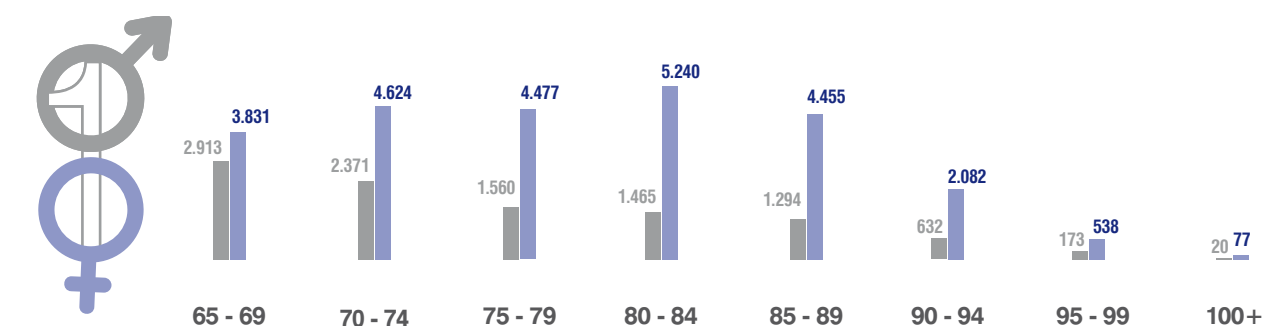
Νοικοκυριά κατά μέγεθος

Μεταβολή 2021/2011

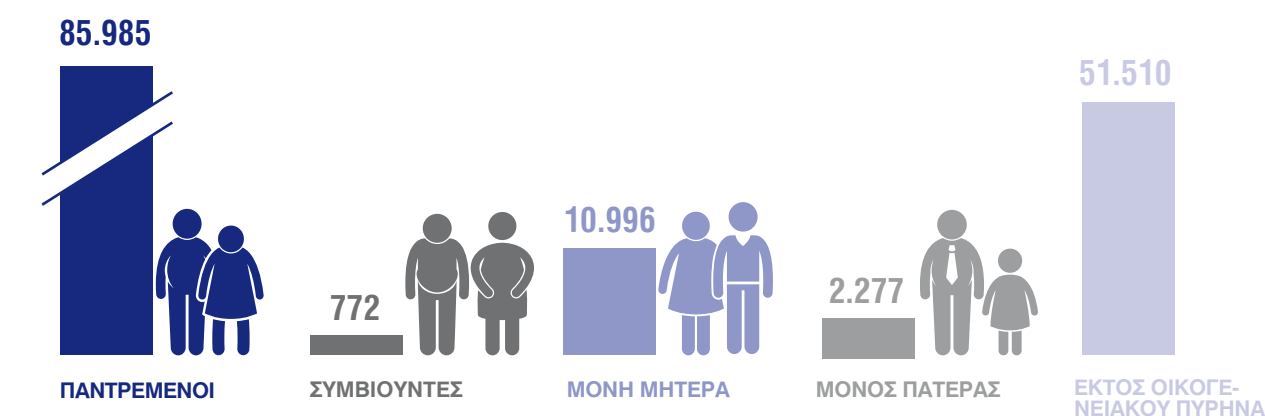


Μονομελή νοικοκυριά κατά φύλο και ομάδες ηλικιών

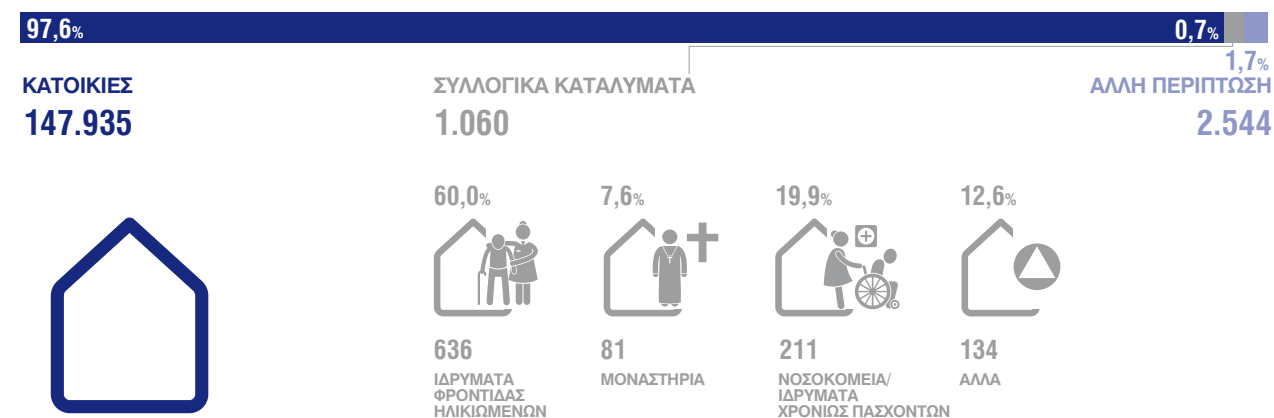
♂ Άνδρες ♀ Γυναίκες




Τύπος οικογενειακού πυρήνα

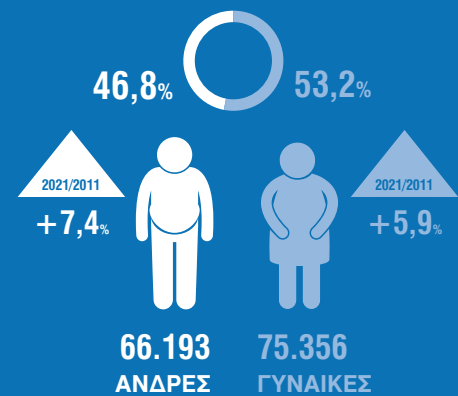


Είδος καταλύματος

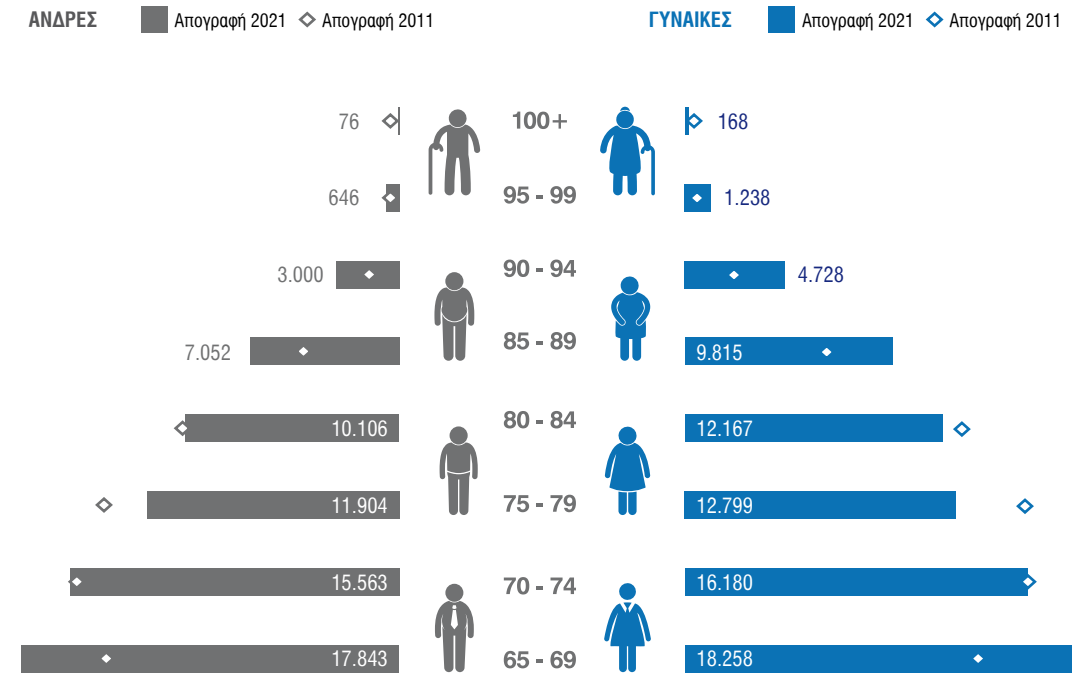


Χαρακτηριστικά κατοικιών (%)

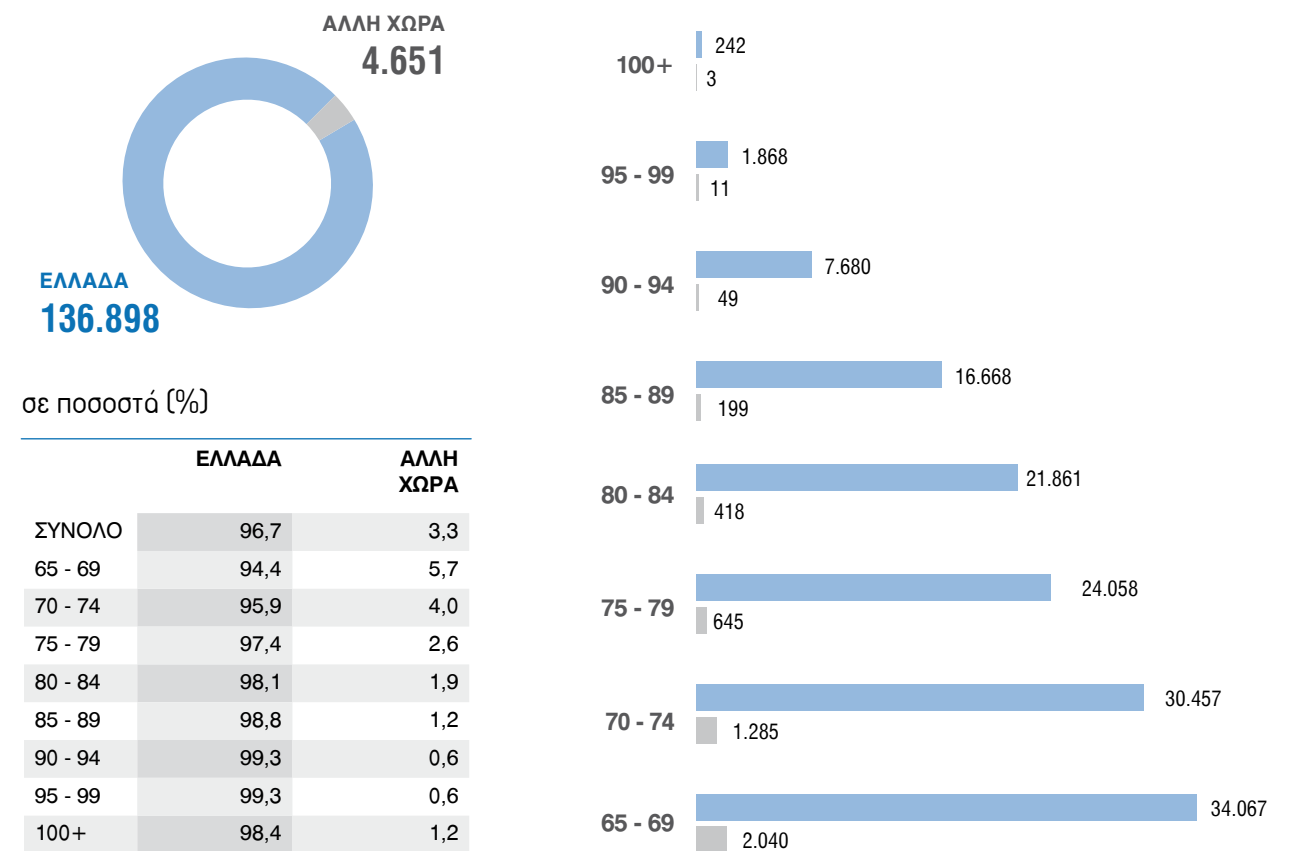




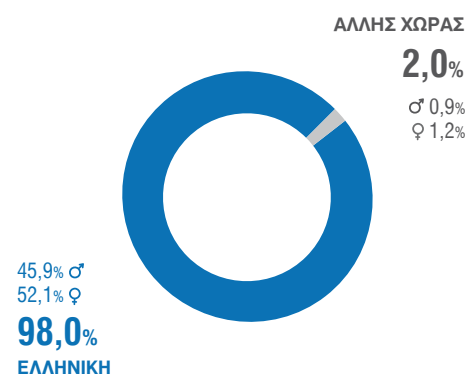
Φύλο και ομάδες ηλικιών



Χώρα γέννησης και ομάδες ηλικιών



Ιθαγένεια (%)



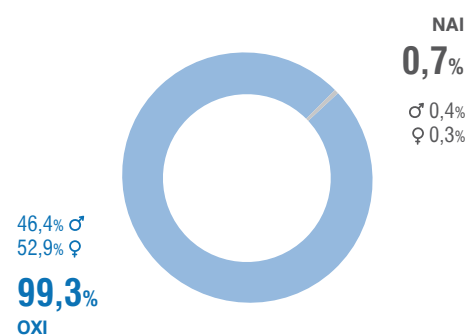
Με ιθαγένεια άλλης χώρας

2.838 (+41,1%) 2021/2011

5 ΕΠΙΚΡΑΤΕΣΤΕΡΕΣ ΧΩΡΕΣ	2021		2011	
		%		%
Αλβανία	580	20,4	471	23,4
Ηνωμένο Βασίλειο	321	11,3	254	12,6
Βουλγαρία	308	10,9	170	8,5
Γερμανία	284	10,0	384	19,1
Ηνωμένες Πολιτείες της Αμερικής	116	4,1	101	5,0
ΛΟΙΠΕΣ	1.232	43,4	631	31,4

Εγκατάσταση από το εξωτερικό (%)

κατά τα τελευταία 5 έτη



Χώρα προηγούμενης διαμονής

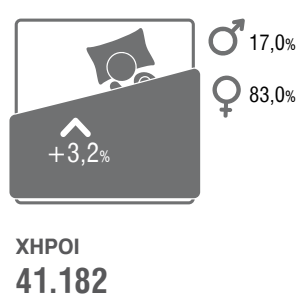
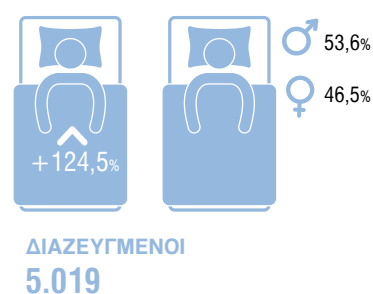


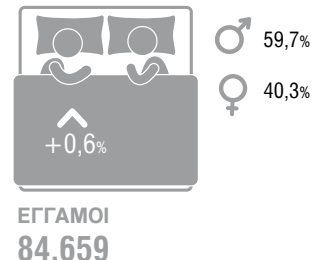
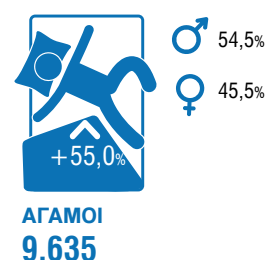
958 (-30,8%) 2021/2011

5 ΕΠΙΚΡΑΤΕΣΤΕΡΕΣ ΧΩΡΕΣ	2021	
		%
Ηνωμένες Πολιτείες της Αμερικής	244	25,5
Καναδάς	204	21,3
Αυστραλία	119	12,4
Γερμανία	97	10,1
Ηνωμένο Βασίλειο	50	5,2
ΛΟΙΠΕΣ	247	25,8


Οικογενειακή κατάσταση

Μεταβολή 2021/2011

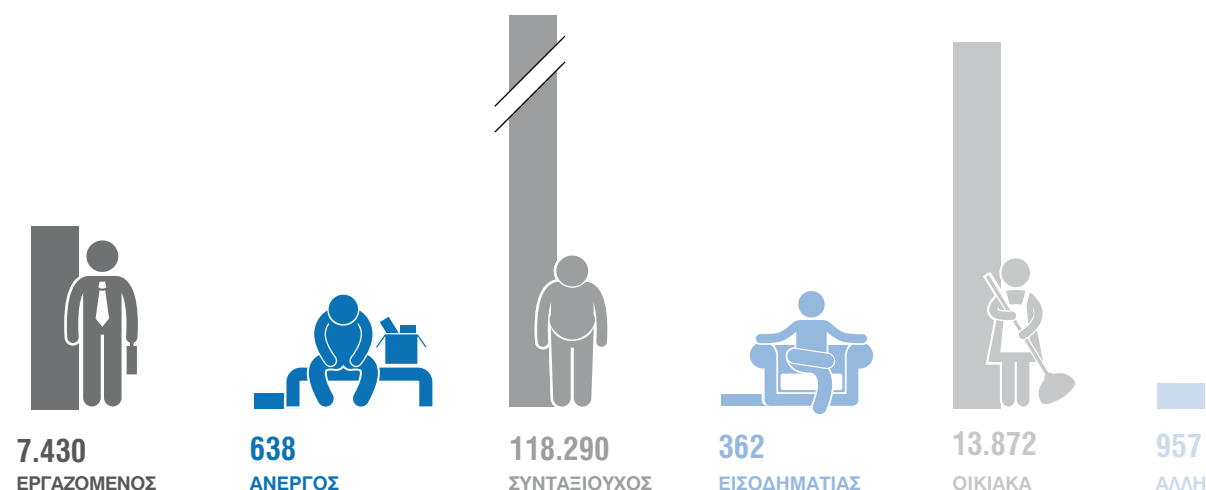
♂ Άνδρες ♀ Γυναίκες



Επίπεδο εκπαίδευσης που έχουν ολοκληρώσει (%)



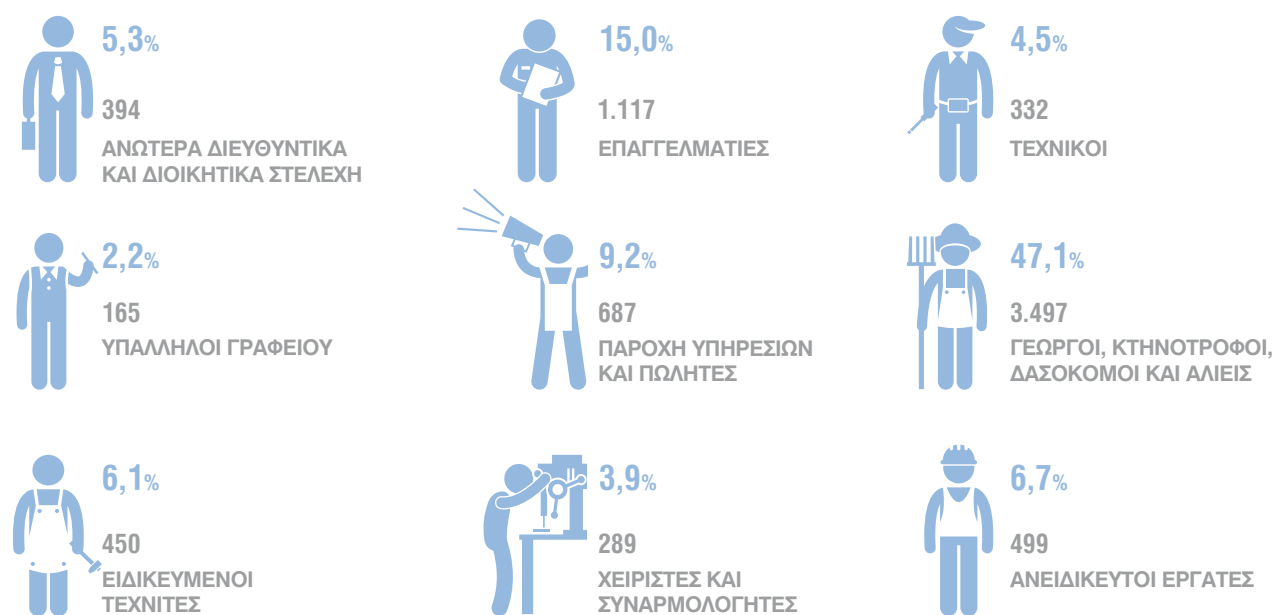
Κατάσταση ασχολίας



Εργαζόμενοι κατά τομέα οικονομικής δραστηριότητας




Εργαζόμενοι κατά επάγγελμα



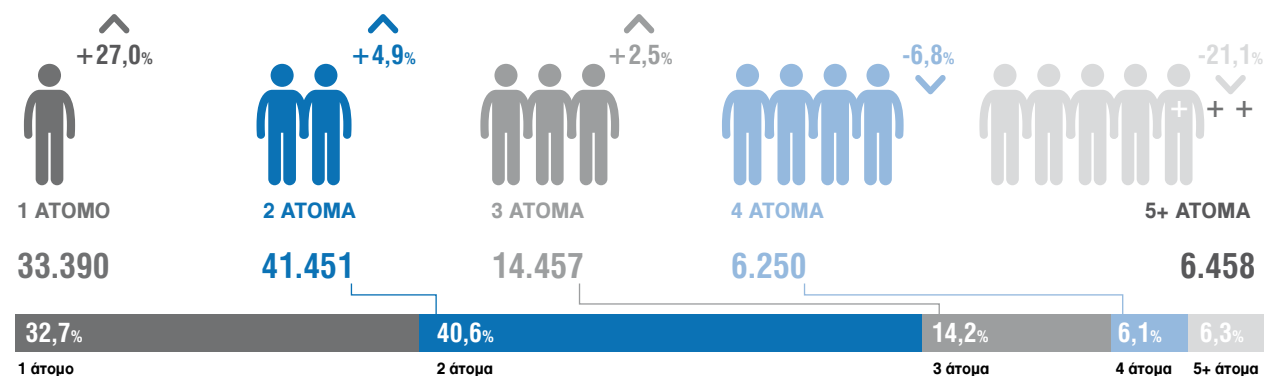
Αστικότητα τύπου διαμονής (%)

Μεταβολή 2021/2011



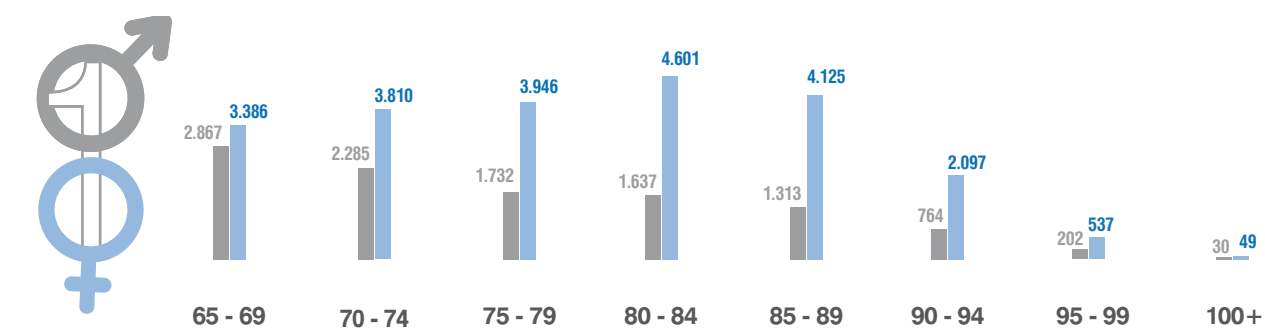
Νοικοκυριά κατά μέγεθος

Μεταβολή 2021/2011

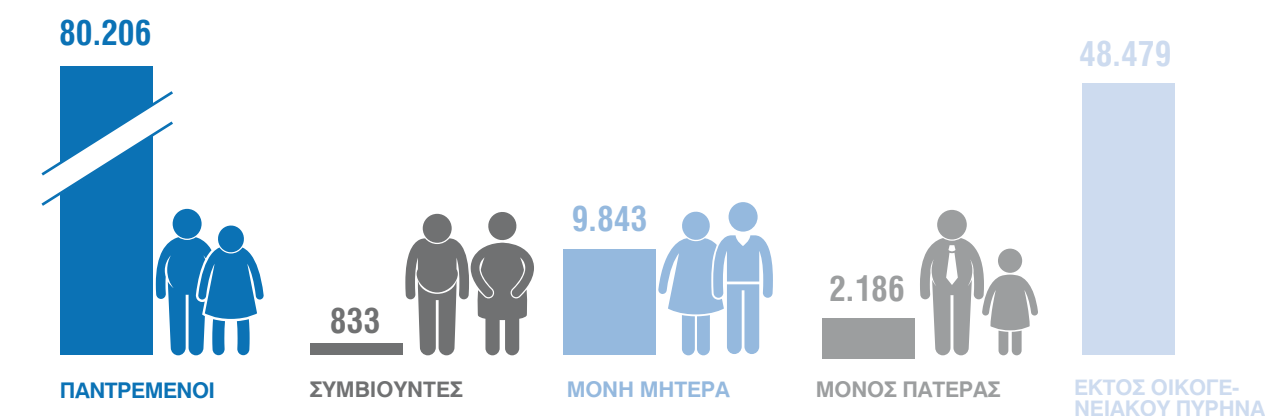


Μονομελή νοικοκυριά κατά φύλο και ομάδες ηλικιών

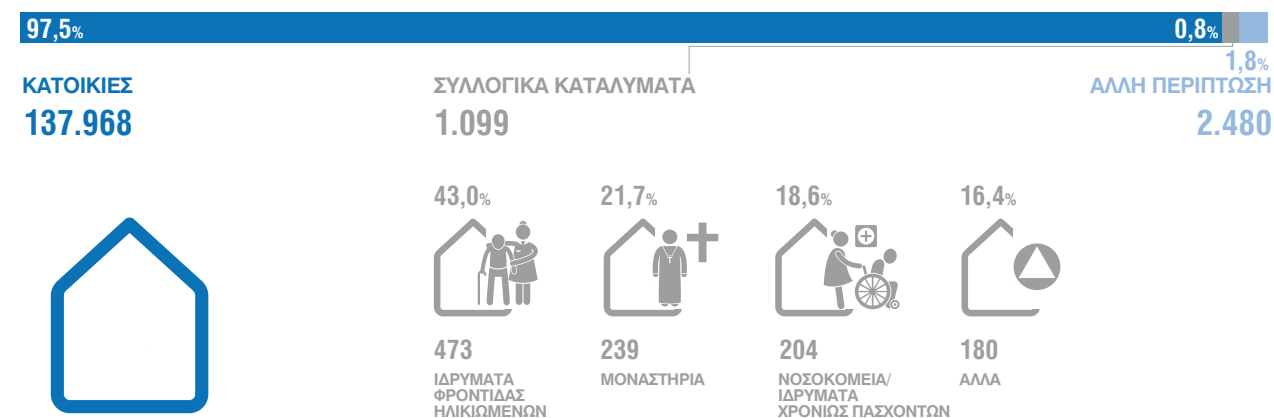
♂ Άνδρες ♀ Γυναίκες




Τύπος οικογενειακού πυρήνα

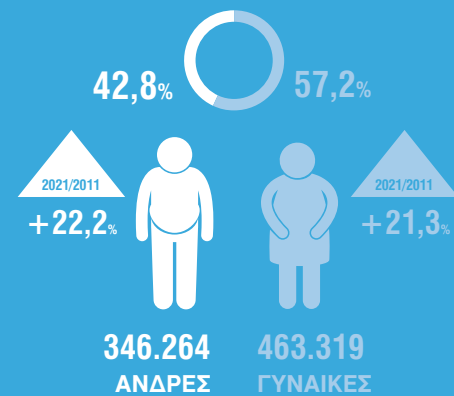
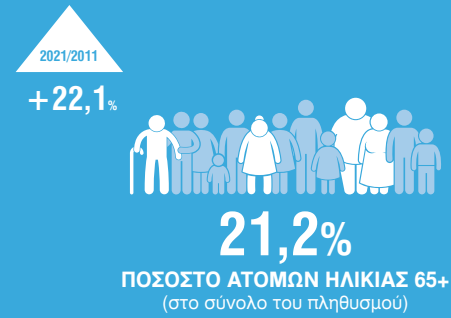


Είδος καταλύματος

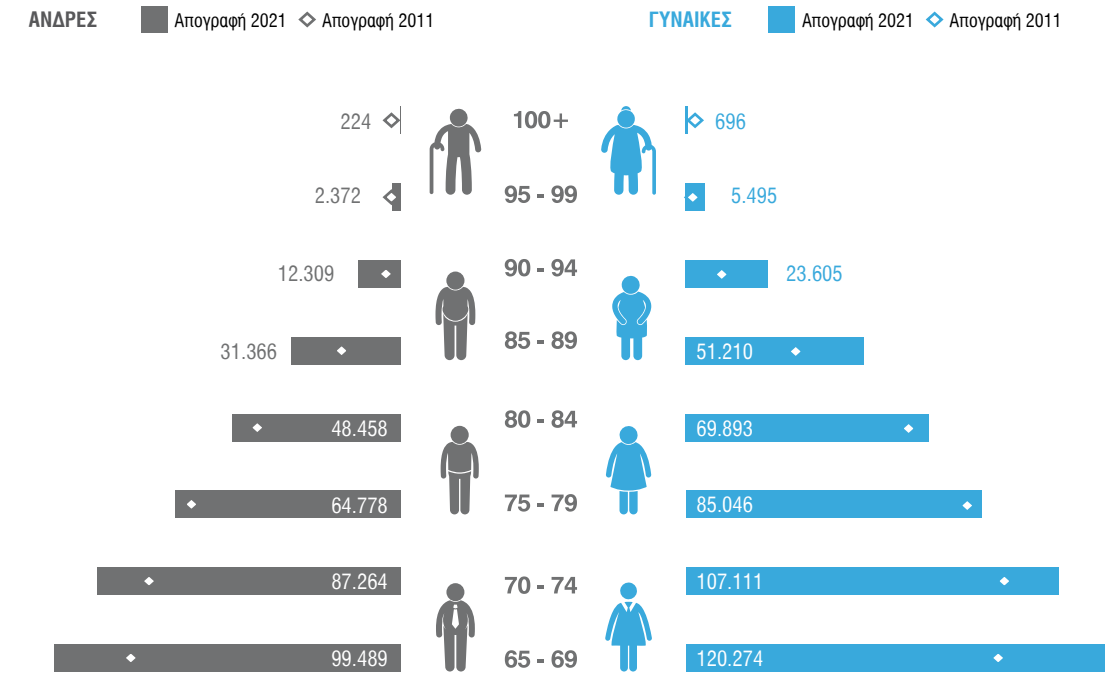


Χαρακτηριστικά κατοικιών (%)

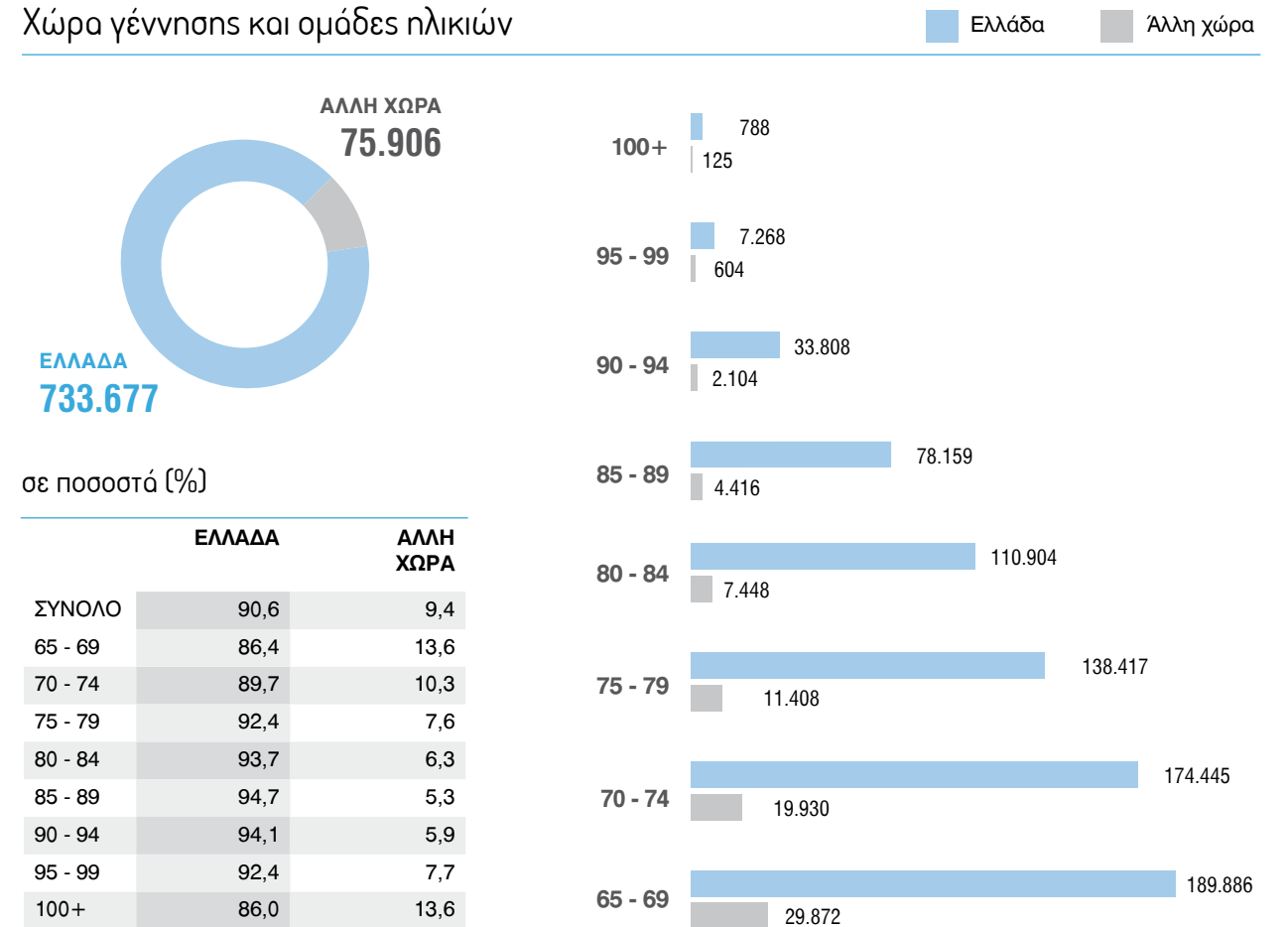




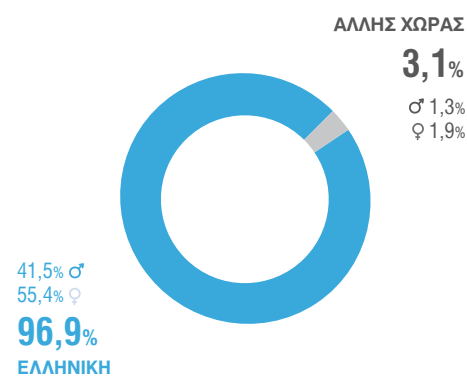
Φύλο και ομάδες ηλικιών



Χώρα γέννησης και ομάδες ηλικιών



Ιθαγένεια (%)



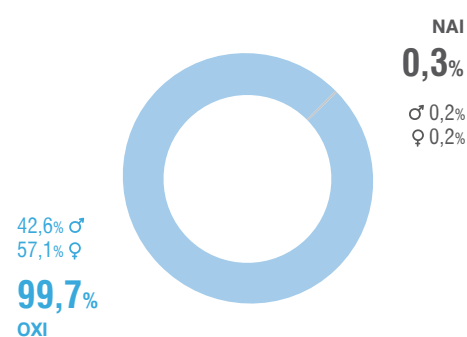
Με ιθαγένεια άλλης χώρας

25.310 (+72,0%) 2021/2011

5 ΕΠΙΚΡΑΤΕΣΤΕΡΕΣ ΧΩΡΕΣ	2021		2011	
		%		%
Αλβανία	8.525	33,7	6.139	41,7
Κύπρος	1.693	6,7	866	5,9
Βουλγαρία	1.589	6,3	598	4,1
Ουκρανία	1.367	5,4	278	1,9
Ηνωμένο Βασίλειο	1.111	4,4	760	5,2
ΛΟΙΠΕΣ	11.021	43,5	6.073	41,3

Εγκατάσταση από το εξωτερικό (%)

κατά τα τελευταία 5 έτη



Χώρα προηγούμενης διαμονής

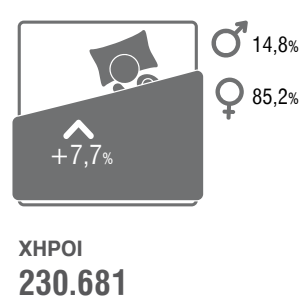
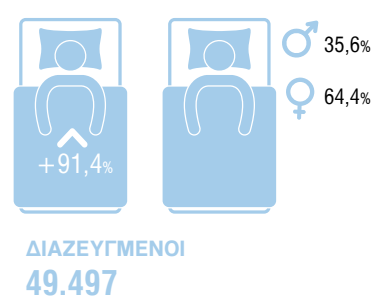


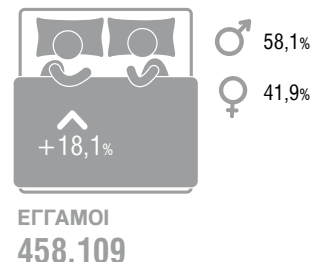
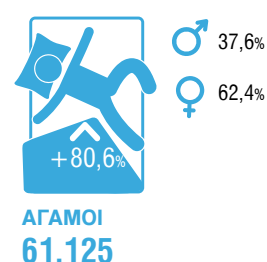
2.558 (-28,7%) 2021/2011

5 ΕΠΙΚΡΑΤΕΣΤΕΡΕΣ ΧΩΡΕΣ	2021	
		%
Ηνωμένες Πολιτείες της Αμερικής	385	15,1
Γερμανία	258	10,1
Αλβανία	257	10,0
Ηνωμένο Βασίλειο	163	6,4
Βέλγιο	114	4,5
ΛΟΙΠΕΣ	1.388	54,3

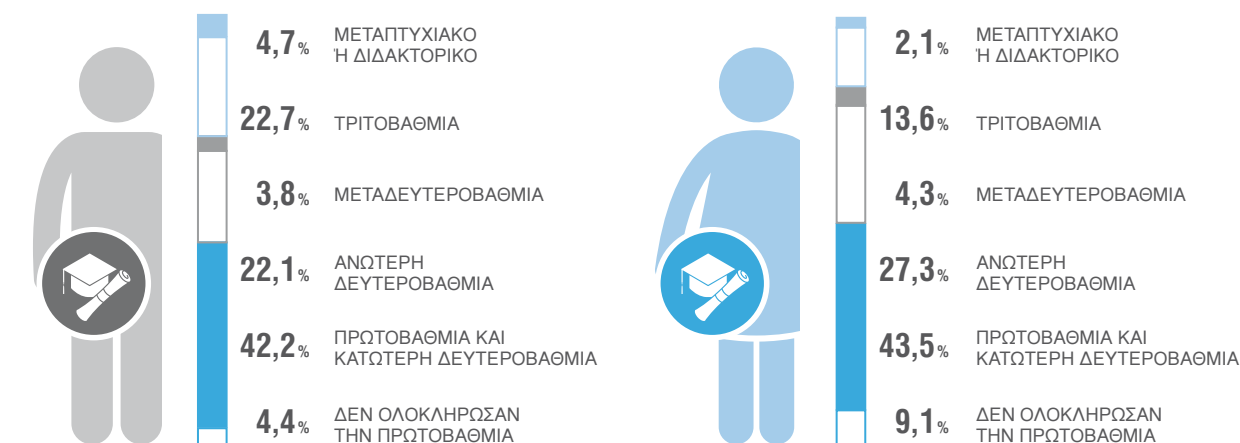
Οικογενειακή κατάσταση

Μεταβολή 2021/2011

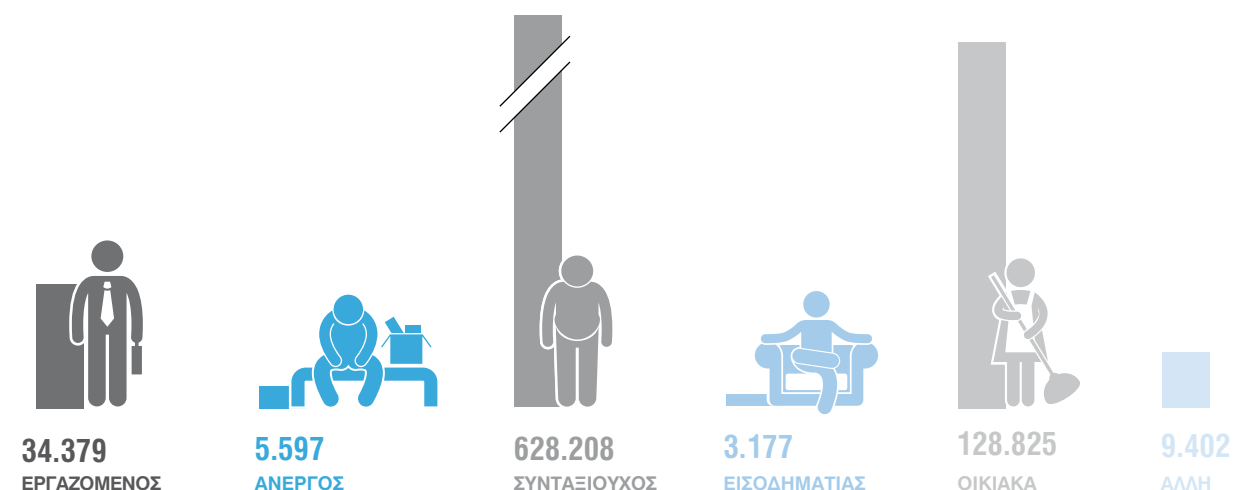
♂ Άνδρες ♀ Γυναίκες



Επίπεδο εκπαίδευσης που έχουν ολοκληρώσει (%)




Κατάσταση ασχολίας



Εργαζόμενοι κατά τομέα οικονομικής δραστηριότητας



Εργαζόμενοι κατά επάγγελμα



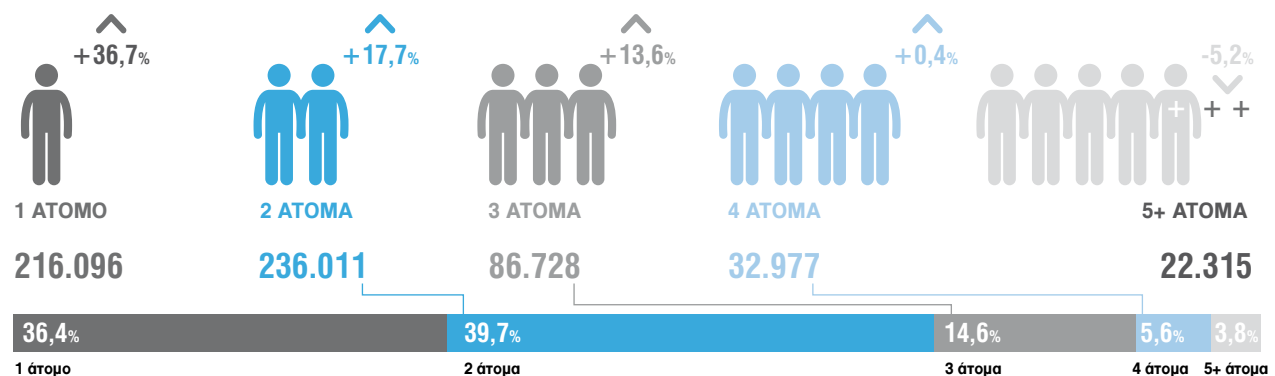
Αστικότητα τύπου διαμονής (%)

Μεταβολή 2021/2011



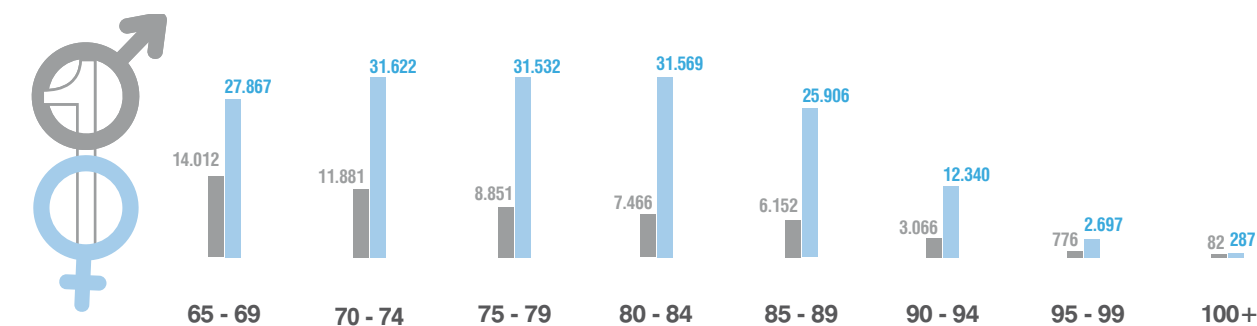
Νοικοκυριά κατά μέγεθος

Μεταβολή 2021/2011

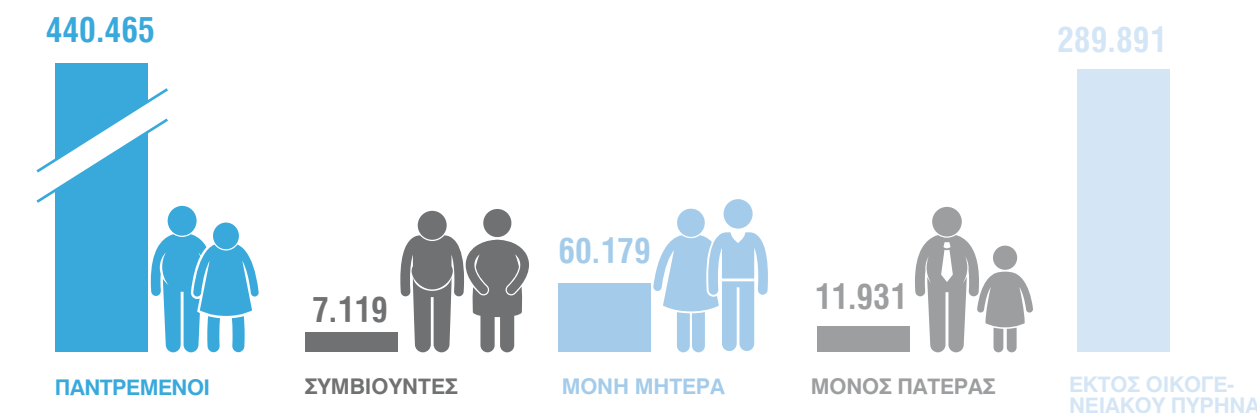


Μονομελή νοικοκυριά κατά φύλο και ομάδες ηλικιών

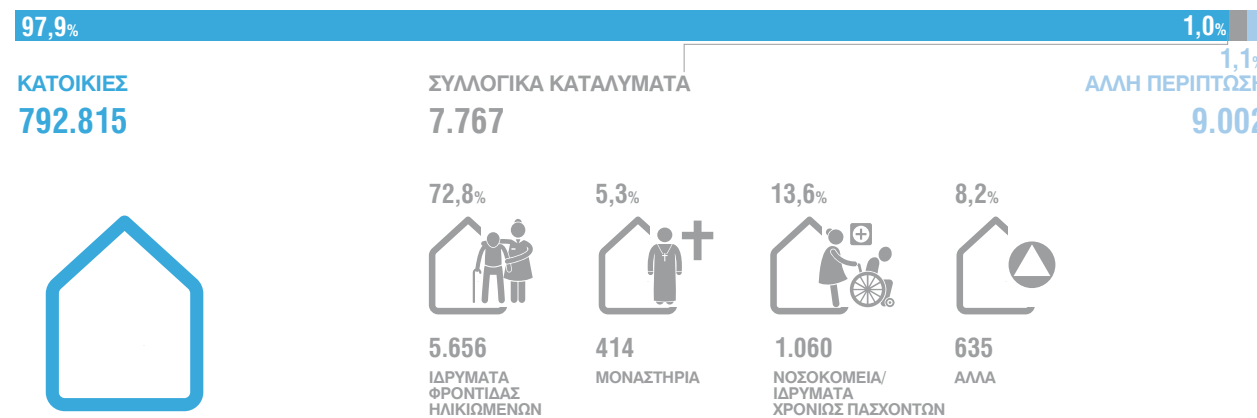
♂ Άνδρες ♀ Γυναίκες




Τύπος οικογενειακού πυρήνα

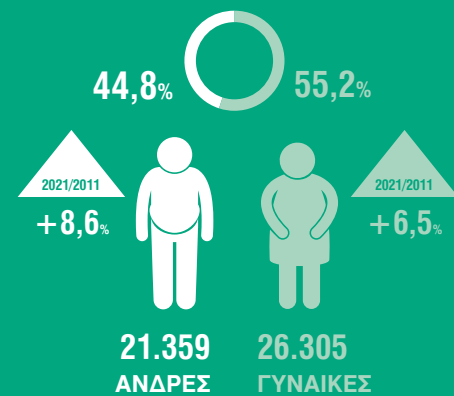


Είδος καταλύματος

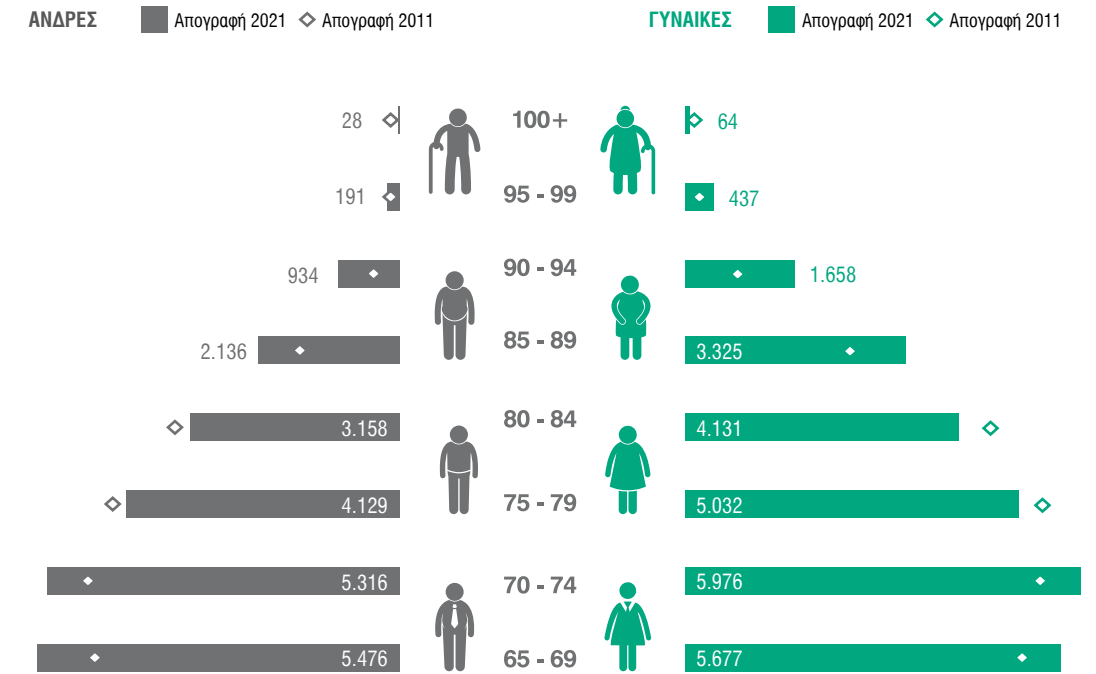


Χαρακτηριστικά κατοικιών (%)

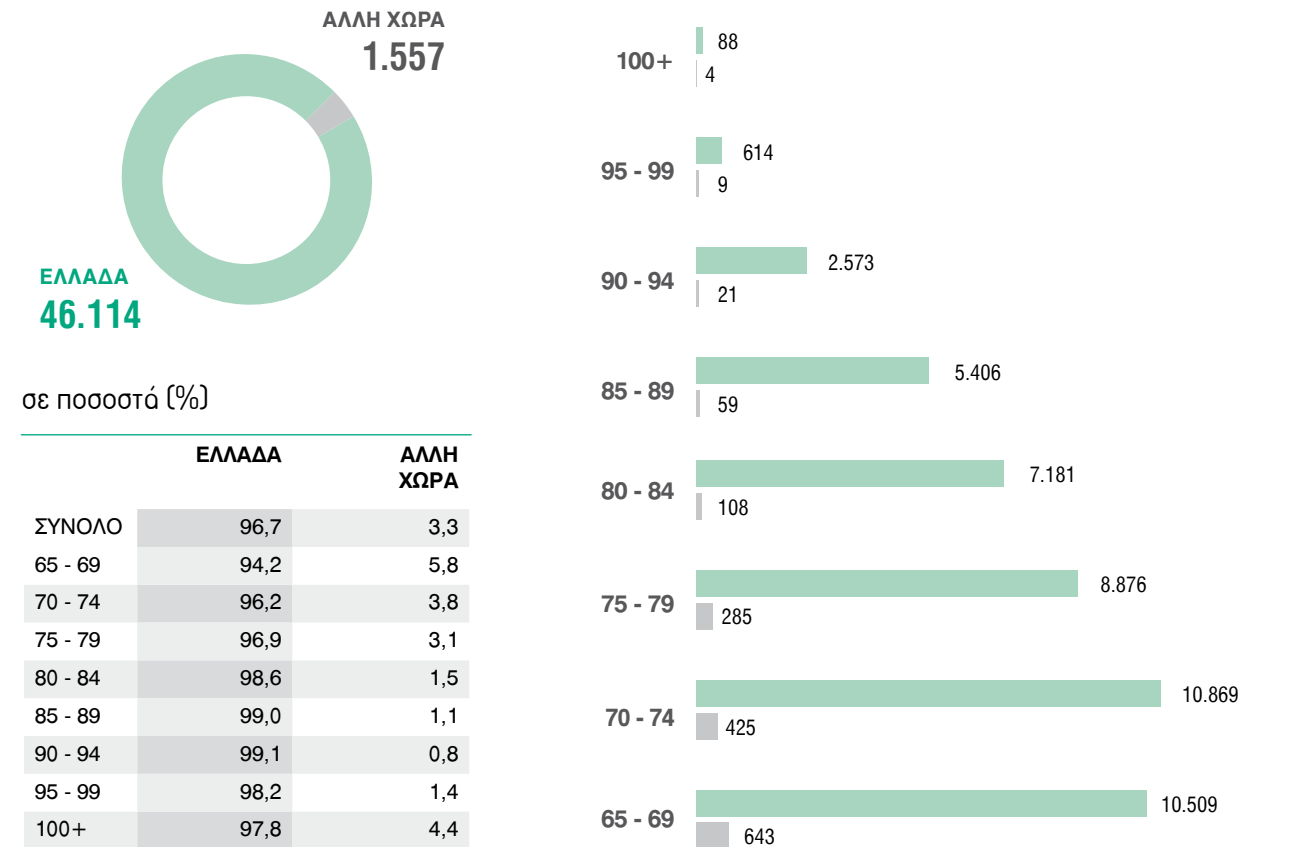




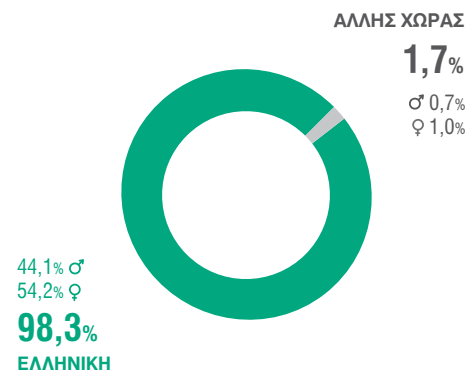
Φύλο και ομάδες ηλικιών



Χώρα γέννησης και ομάδες ηλικιών



Ιθαγένεια (%)



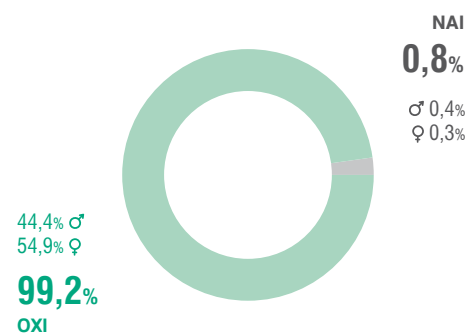
Με ιθαγένεια άλλης χώρας

832 (+111,7%) 2021/2011

5 ΕΠΙΚΡΑΤΕΣΤΕΡΕΣ ΧΩΡΕΣ	2021		2011	
		%		%
Αλβανία	113	13,6	53	13,5
Ηνωμένο Βασίλειο	106	12,7	45	11,5
Γερμανία	70	8,4	55	14,0
Βουλγαρία	58	7,0	37	9,4
Κάτω Χώρες	48	5,8	9	2,3
ΛΟΙΠΕΣ	435	52,3	194	49,4

Εγκατάσταση από το εξωτερικό (%)

κατά τα τελευταία 5 έτη



Χώρα προηγούμενης διαμονής


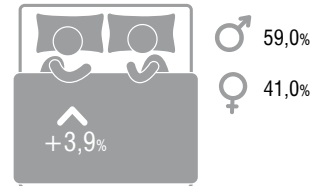
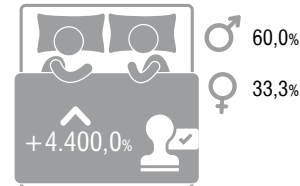

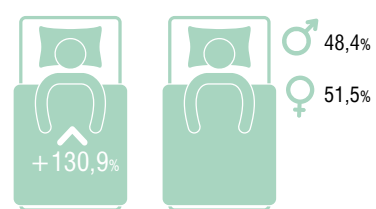
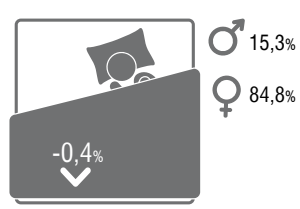
364 (-36,3%) 2021/2011

5 ΕΠΙΚΡΑΤΕΣΤΕΡΕΣ ΧΩΡΕΣ	2021	
		%
Ηνωμένες Πολιτείες της Αμερικής	111	30,5
Αυστραλία	40	11,0
Γερμανία	36	9,9
Καναδάς	26	7,1
Νότια Αφρική	19	5,2
ΛΟΙΠΕΣ	130	35,7

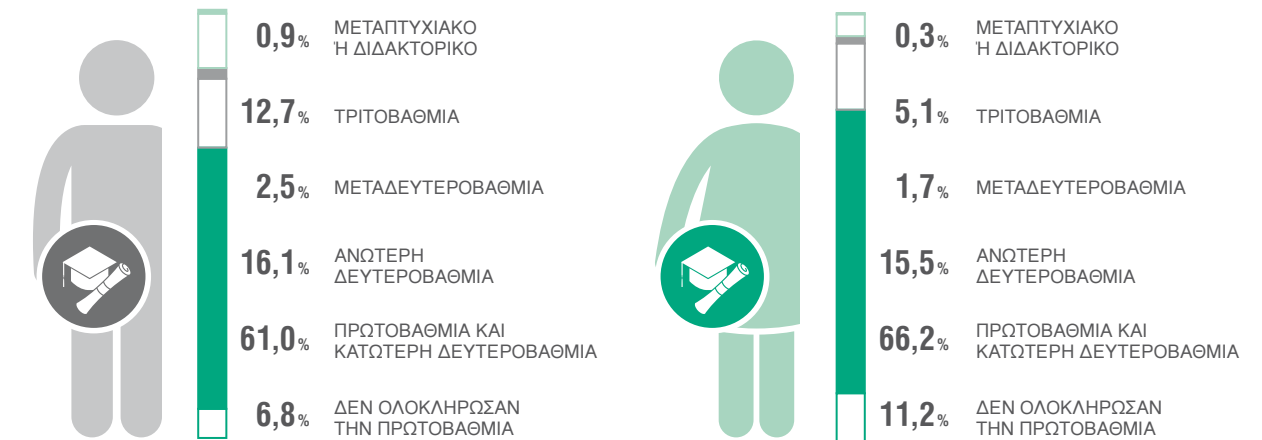
Οικογενειακή κατάσταση

Μεταβολή 2021/2011

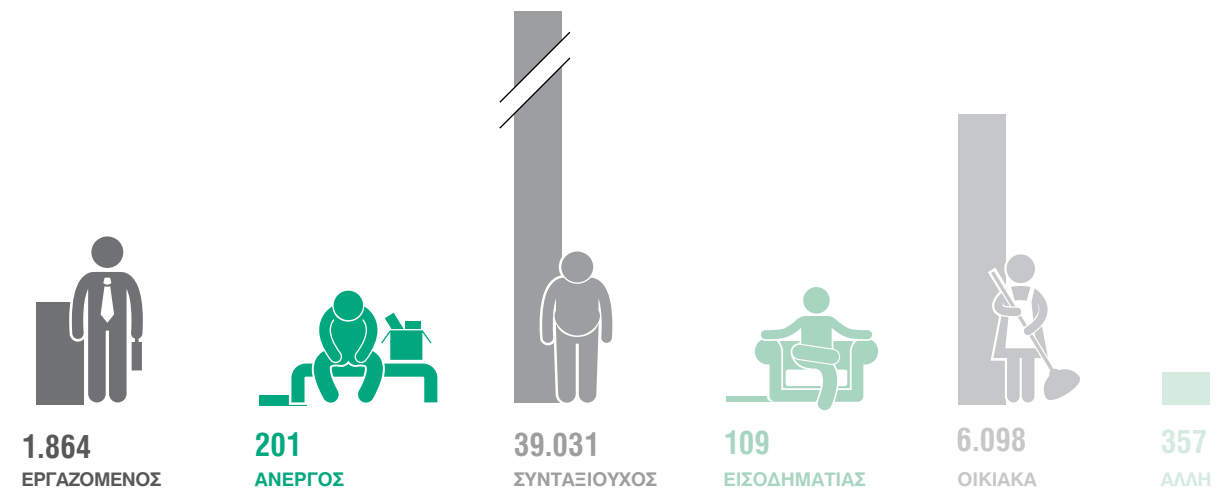
Άνδρες
 Γυναίκες


ΑΓΑΜΟΙ
2.782

ΕΓΓΑΜΟΙ
28.361

ΜΕ ΣΥΜΦΩΝΟ ΣΥΜΒΙΩΣΗΣ
45

ΣΕ ΔΙΑΣΤΑΣΗ
303

ΔΙΑΖΕΥΓΜΕΝΟΙ
1.773

ΧΗΡΟΙ
14.407

Επίπεδο εκπαίδευσης που έχουν ολοκληρώσει (%)



Κατάσταση ασχολίας



Εργαζόμενοι κατά τομέα οικονομικής δραστηριότητας




Εργαζόμενοι κατά επάγγελμα



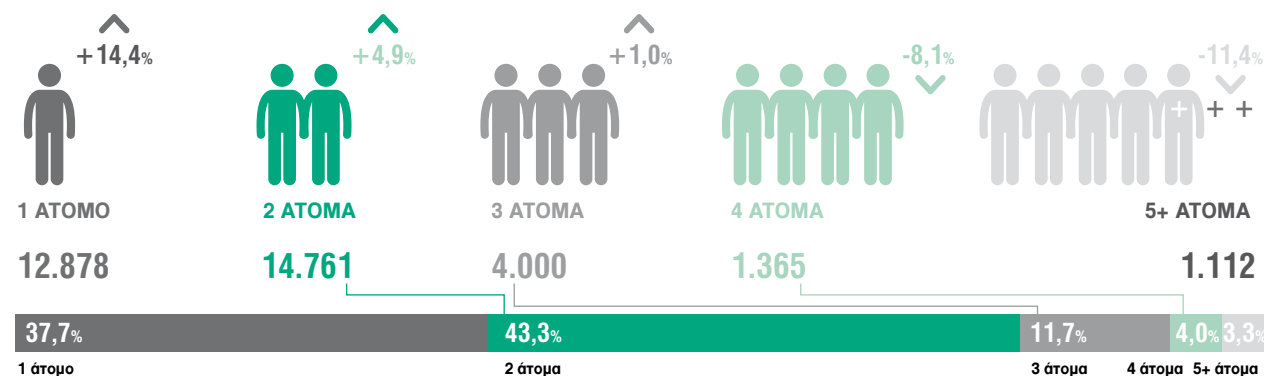
Αστικότητα τύπου διαμονής (%)

Μεταβολή 2021/2011



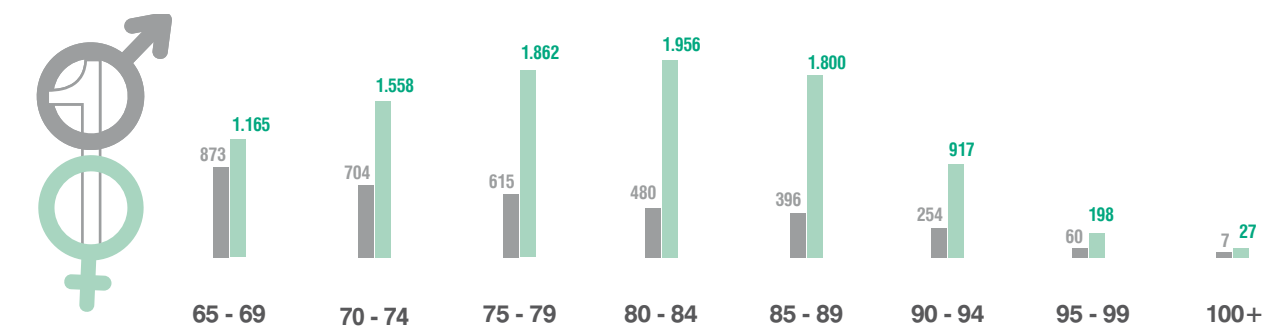
Νοικοκυριά κατά μέγεθος

Μεταβολή 2021/2011

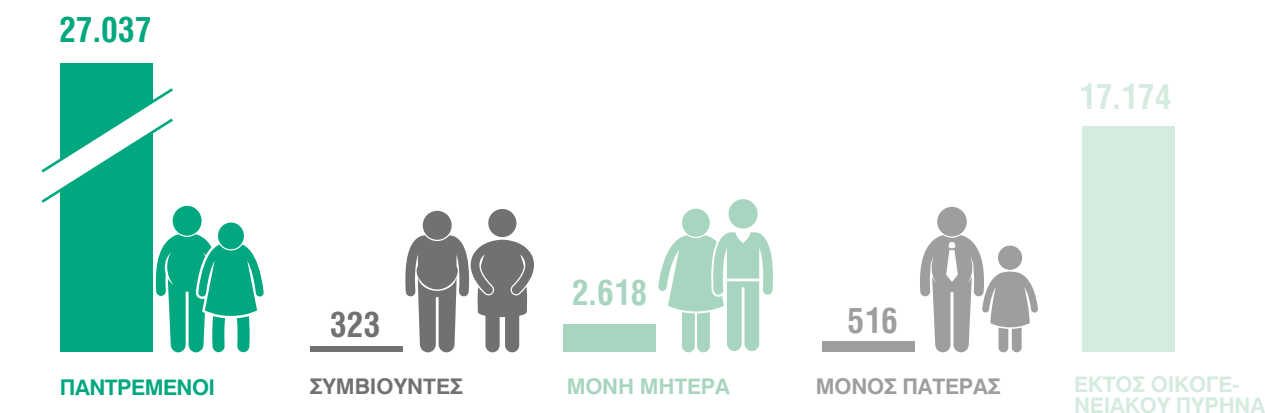


Μονομελή νοικοκυριά κατά φύλο και ομάδες ηλικιών

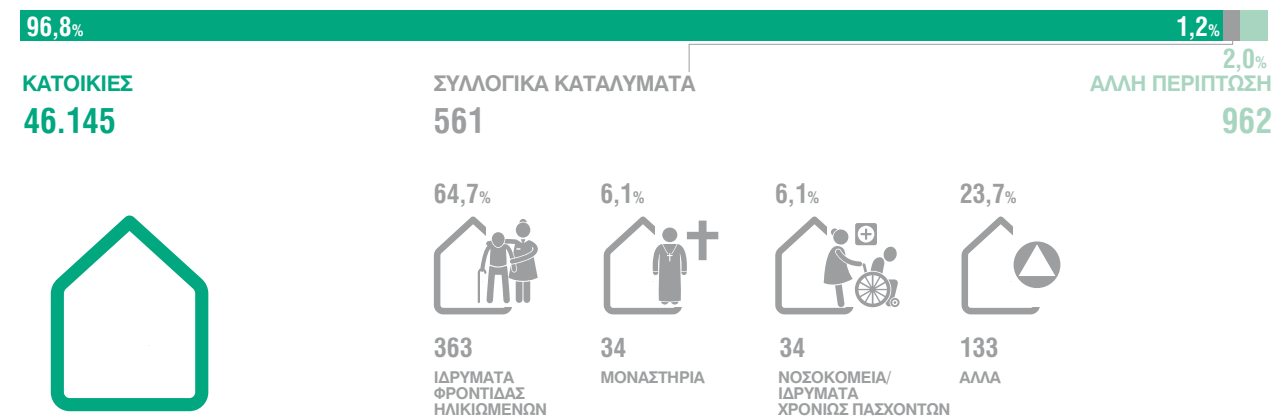
♂ Άνδρες ♀ Γυναίκες



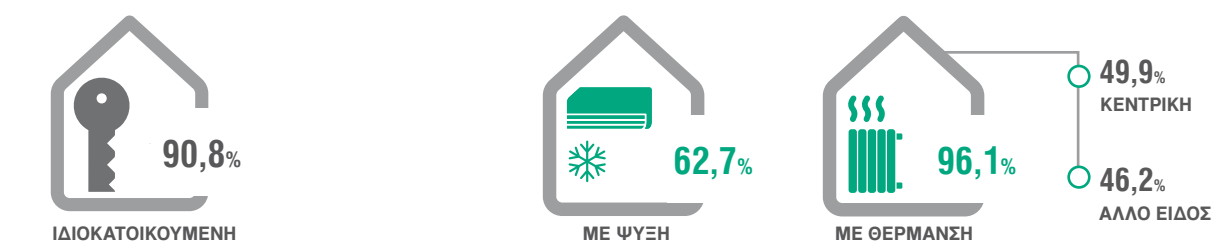
Τύπος οικογενειακού πυρήνα

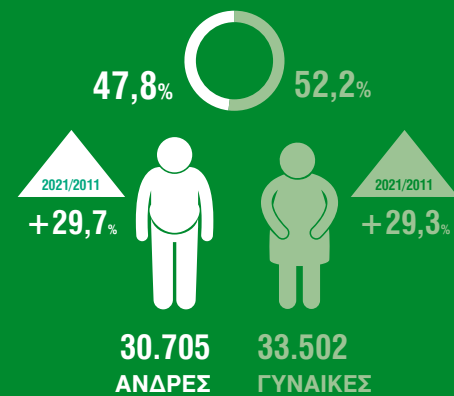


Είδος καταλύματος

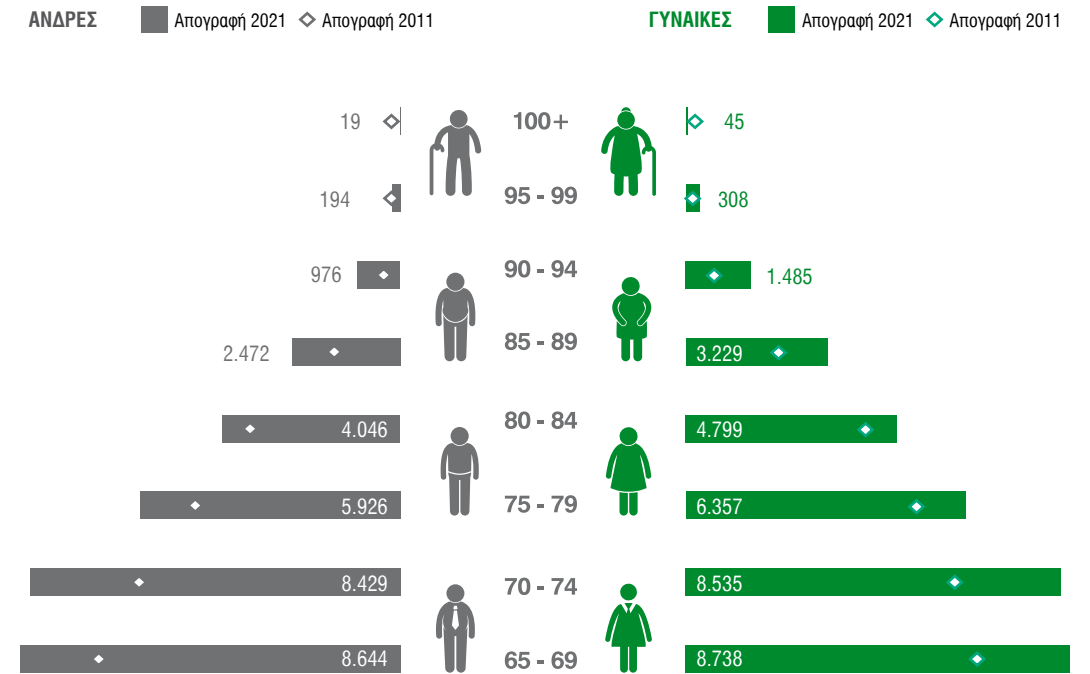


Χαρακτηριστικά κατοικιών (%)

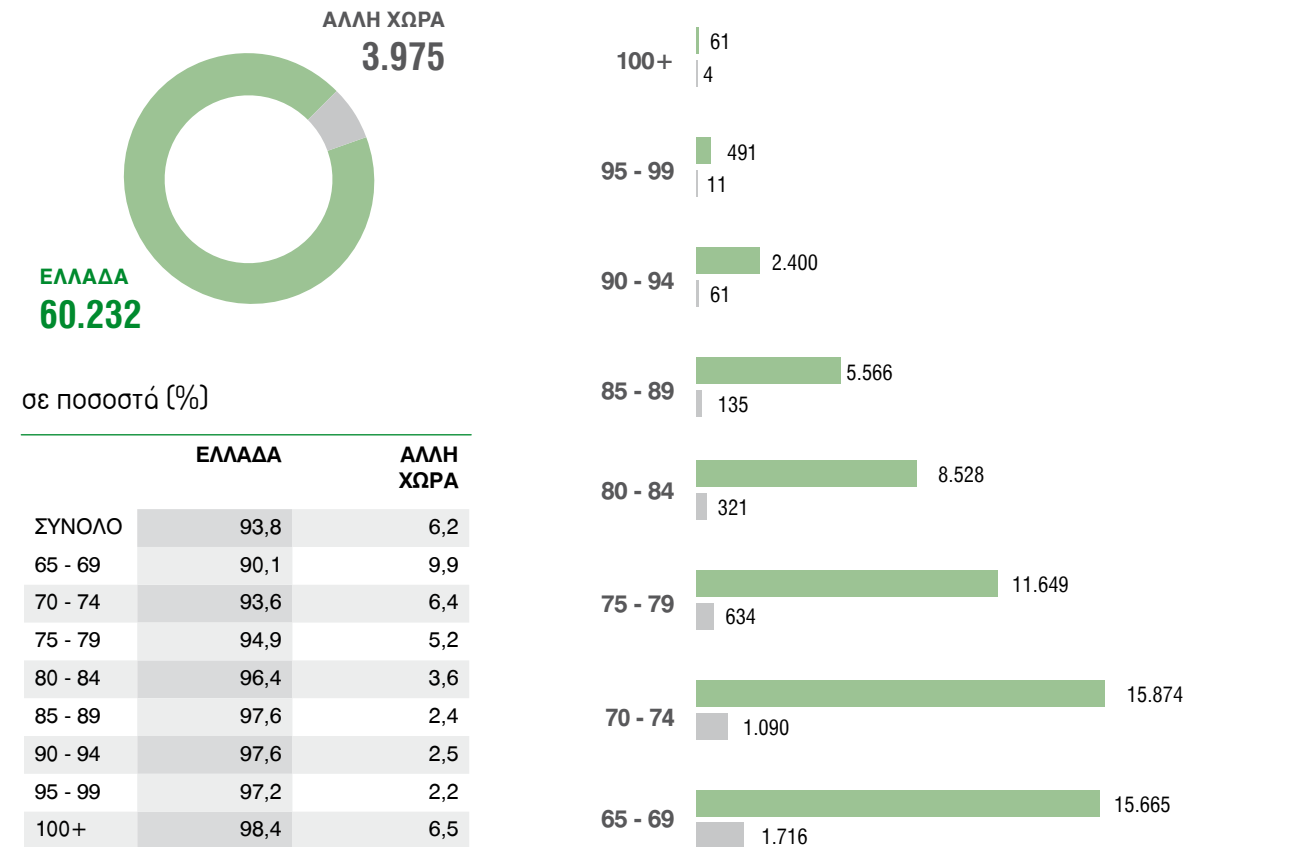




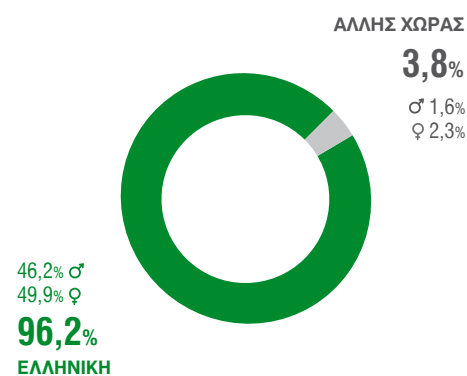
Φύλο και ομάδες ηλικιών



Χώρα γέννησης και ομάδες ηλικιών



Ιθαγένεια (%)



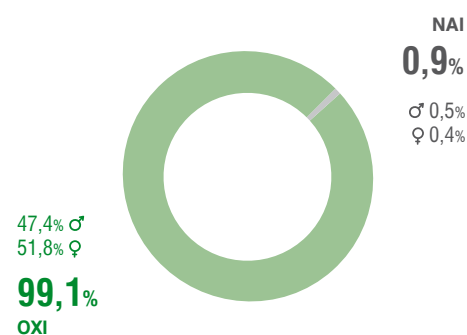
Με ιθαγένεια άλλης χώρας

2.469 (+88,9%) 2021/2011

5 ΕΠΙΚΡΑΤΕΣΤΕΡΕΣ ΧΩΡΕΣ	2021	%	2011	%
Ηνωμένο Βασίλειο	526	21,3	263	20,1
Αλβανία	433	17,5	217	16,6
Γερμανία	208	8,4	198	15,1
Βουλγαρία	154	6,2	75	5,7
Ιταλία	142	5,8	75	5,7
ΛΟΙΠΕΣ	1.003	40,6	479	36,6

Εγκατάσταση από το εξωτερικό (%)

κατά τα τελευταία 5 έτη



Χώρα προηγούμενης διαμονής

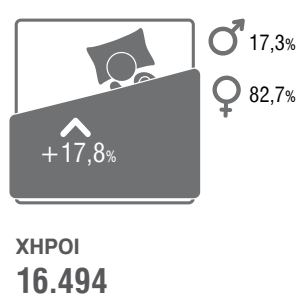
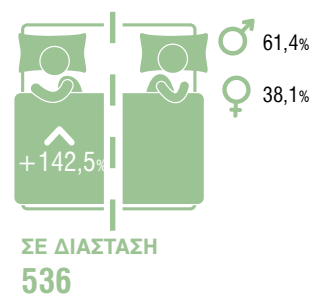
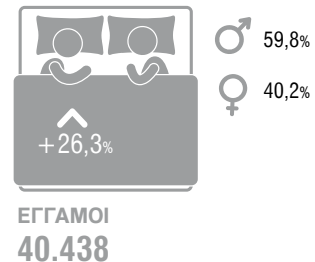

570 (-21,3%) 2021/2011

5 ΕΠΙΚΡΑΤΕΣΤΕΡΕΣ ΧΩΡΕΣ	2021	%
Ηνωμένες Πολιτείες της Αμερικής	143	25,1
Ηνωμένο Βασίλειο	69	12,1
Αυστραλία	65	11,4
Γερμανία	54	9,5
Ιταλία	33	5,8
ΛΟΙΠΕΣ	205	36,0


Οικογενειακή κατάσταση

Μεταβολή 2021/2011

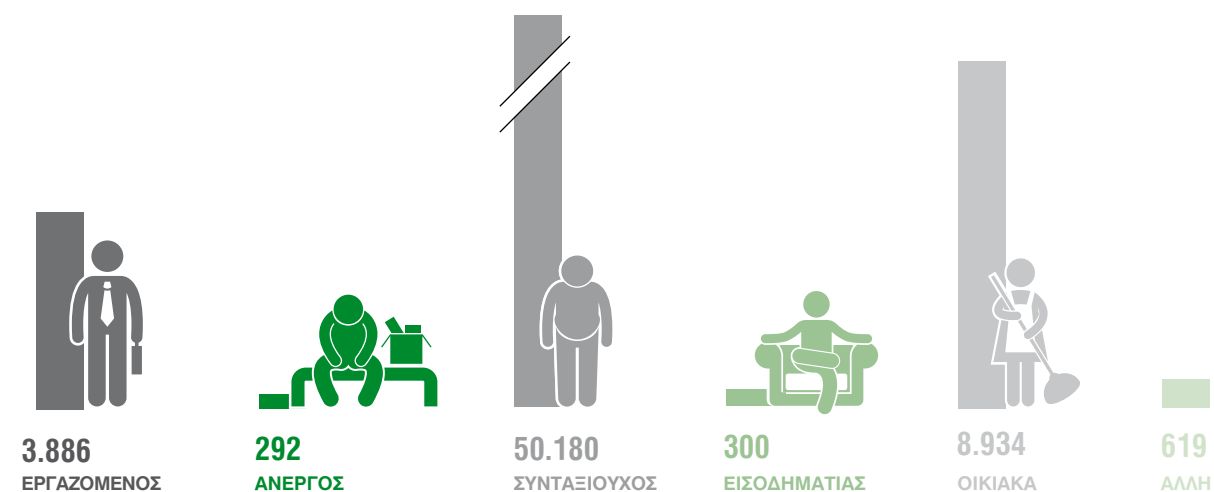
♂ Άνδρες ♀ Γυναίκες



Επίπεδο εκπαίδευσης που έχουν ολοκληρώσει (%)



Κατάσταση ασχολίας



Εργαζόμενοι κατά τομέα οικονομικής δραστηριότητας

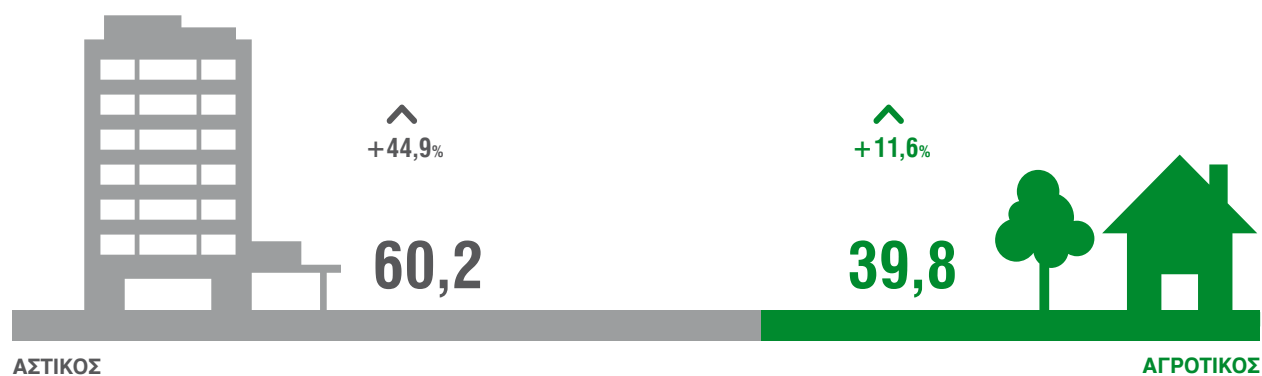


Εργαζόμενοι κατά επάγγελμα



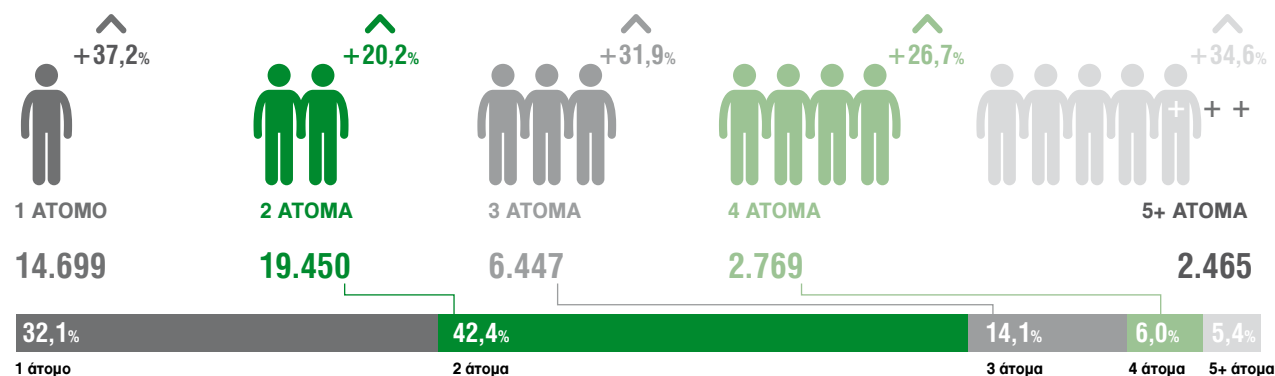
Αστικότητα τύπου διαμονής (%)

Μεταβολή 2021/2011



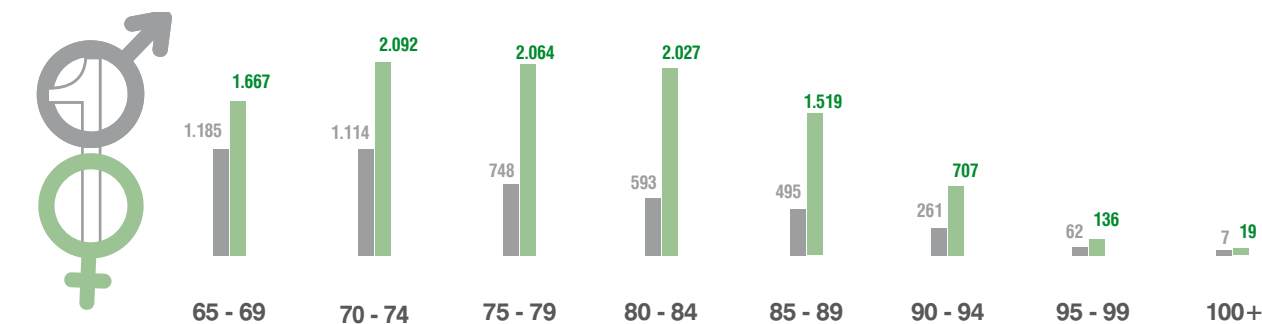
Νοικοκυριά κατά μέγεθος

Μεταβολή 2021/2011

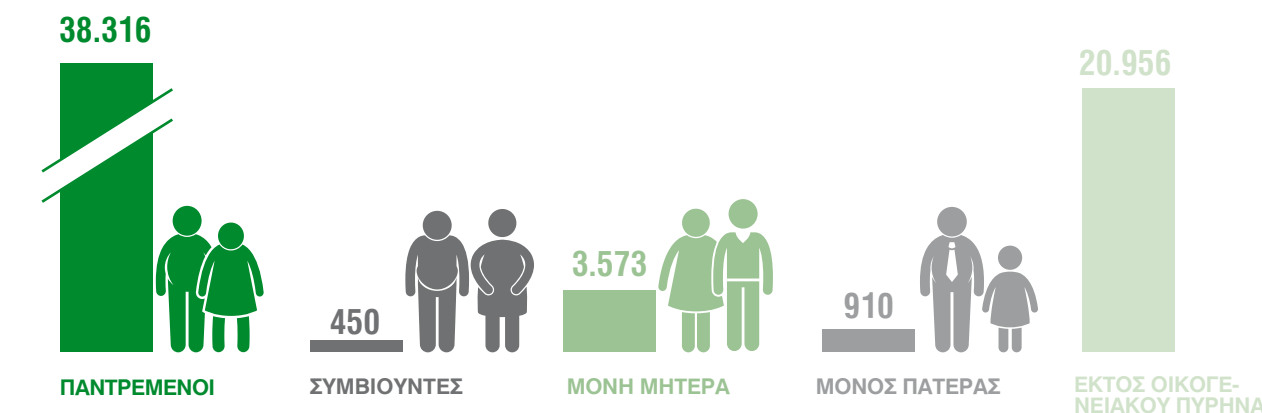


Μονομελή νοικοκυριά κατά φύλο και ομάδες ηλικιών

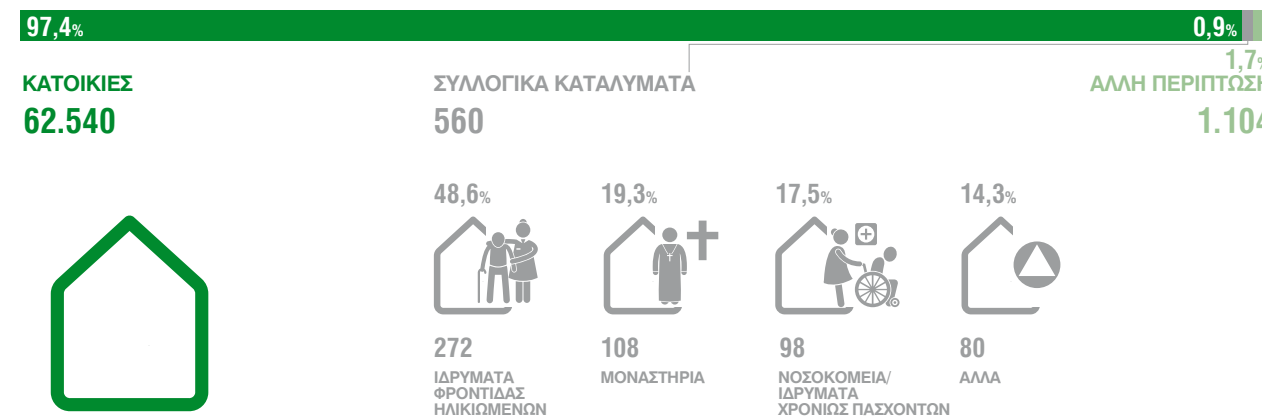
♂ Άνδρες ♀ Γυναίκες



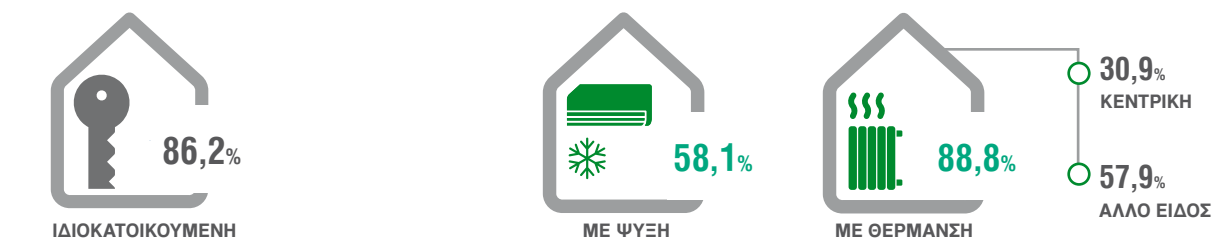
Τύπος οικογενειακού πυρήνα

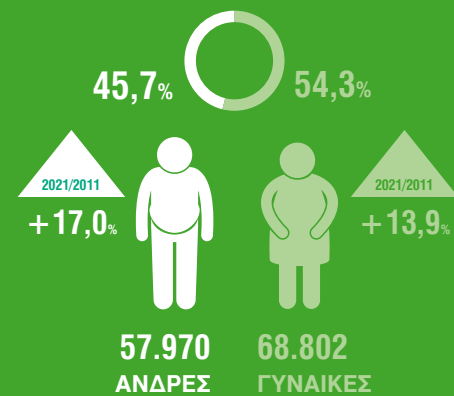


Είδος καταλύματος

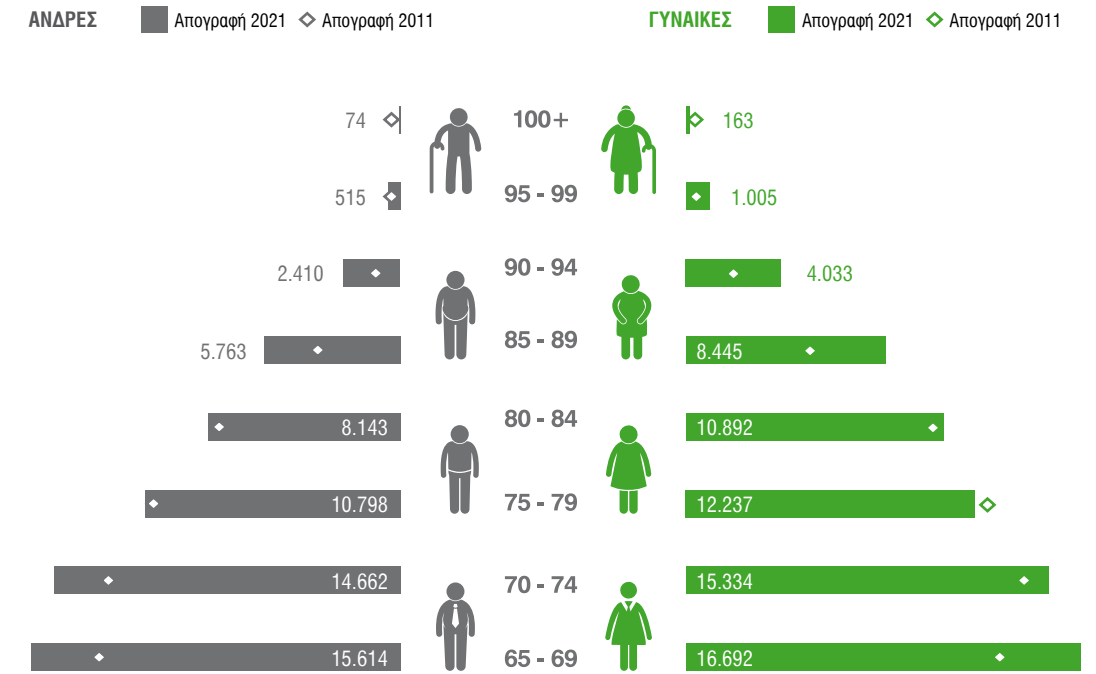


Χαρακτηριστικά κατοικιών (%)

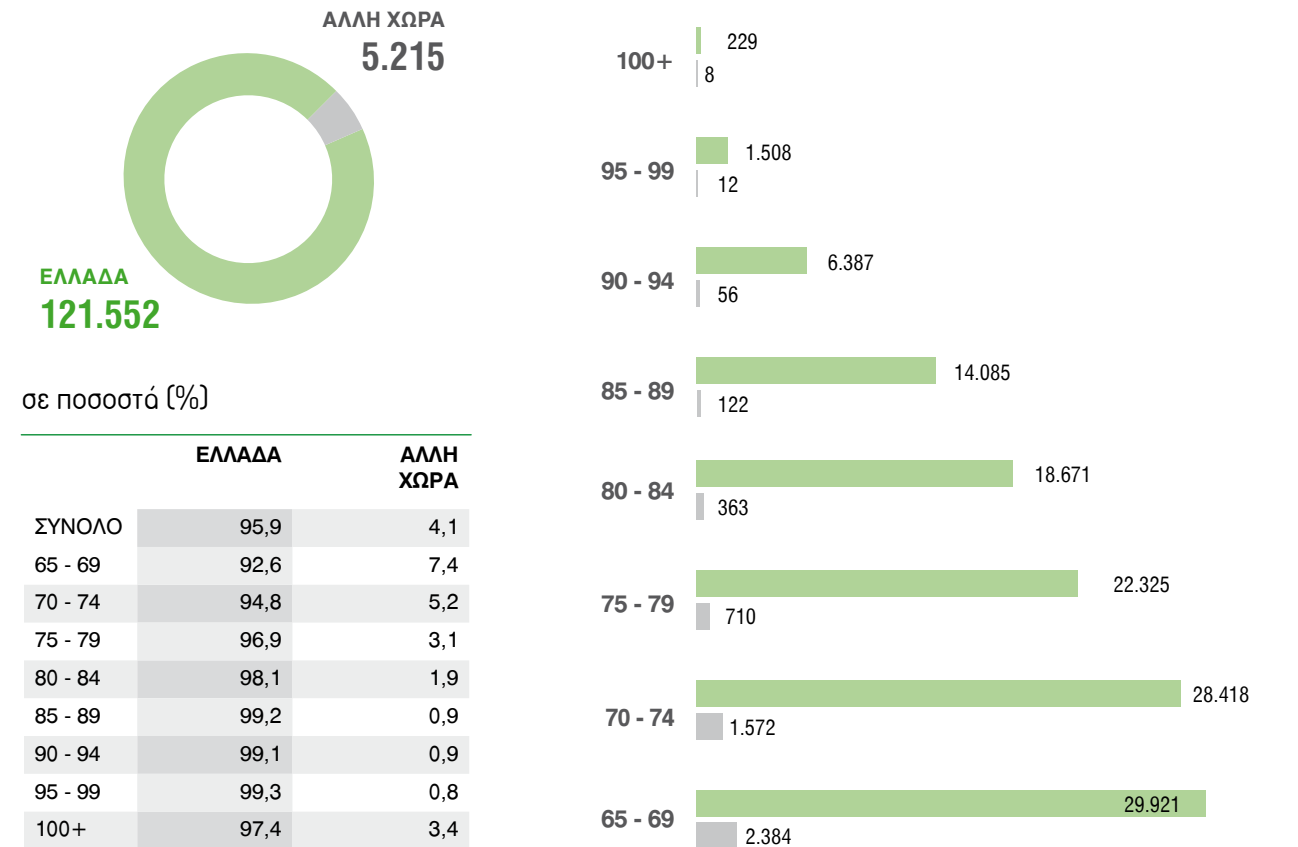




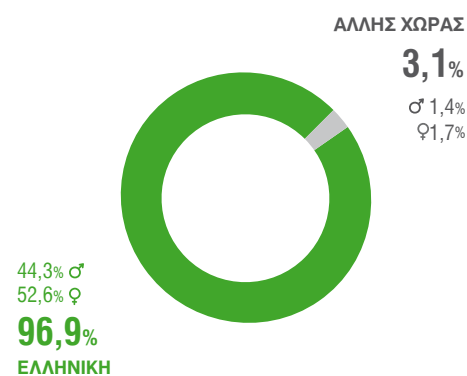
Φύλο και ομάδες ηλικιών



Χώρα γέννησης και ομάδες ηλικιών



Ιθαγένεια (%)



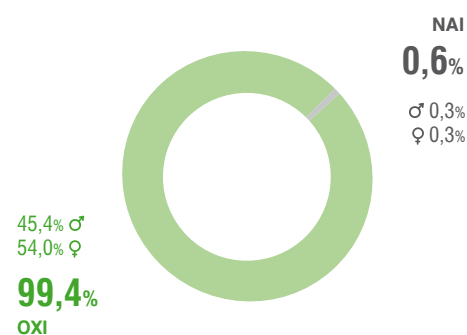
Με ιθαγένεια άλλης χώρας

3.950 (+82,4%) 2021/2011

5 ΕΠΙΚΡΑΤΕΣΤΕΡΕΣ ΧΩΡΕΣ	2021	%	2011	%
Ηνωμένο Βασίλειο	1.267	32,1	815	37,6
Αλβανία	402	10,2	229	10,6
Γερμανία	381	9,6	313	14,5
Βουλγαρία	284	7,2	157	7,2
Γαλλία	151	3,8	54	2,5
ΛΟΙΠΕΣ	1.469	37,2	598	27,6

Εγκατάσταση από το εξωτερικό (%)

κατά τα τελευταία 5 έτη



Χώρα προηγούμενης διαμονής

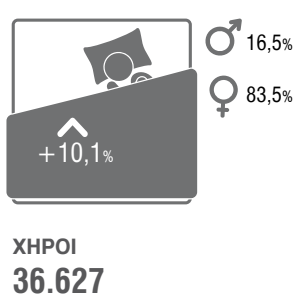
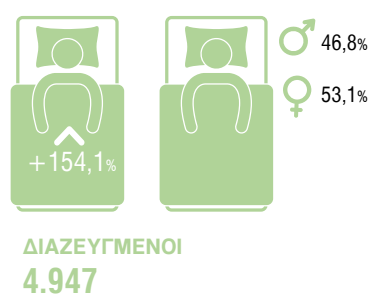
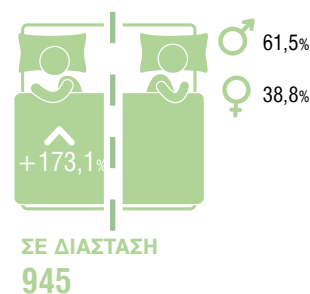

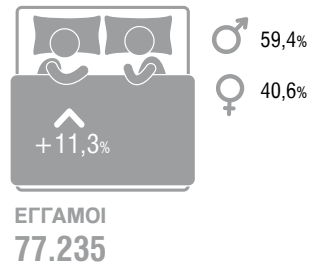
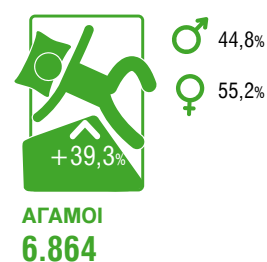
790 (-28,0%) 2021/2011

5 ΕΠΙΚΡΑΤΕΣΤΕΡΕΣ ΧΩΡΕΣ	2021	%
Ηνωμένο Βασίλειο	197	24,9
Γερμανία	149	18,9
Γαλλία	59	7,5
Ηνωμένες Πολιτείες της Αμερικής	58	7,3
Καναδάς	32	4,1
ΛΟΙΠΕΣ	297	37,6

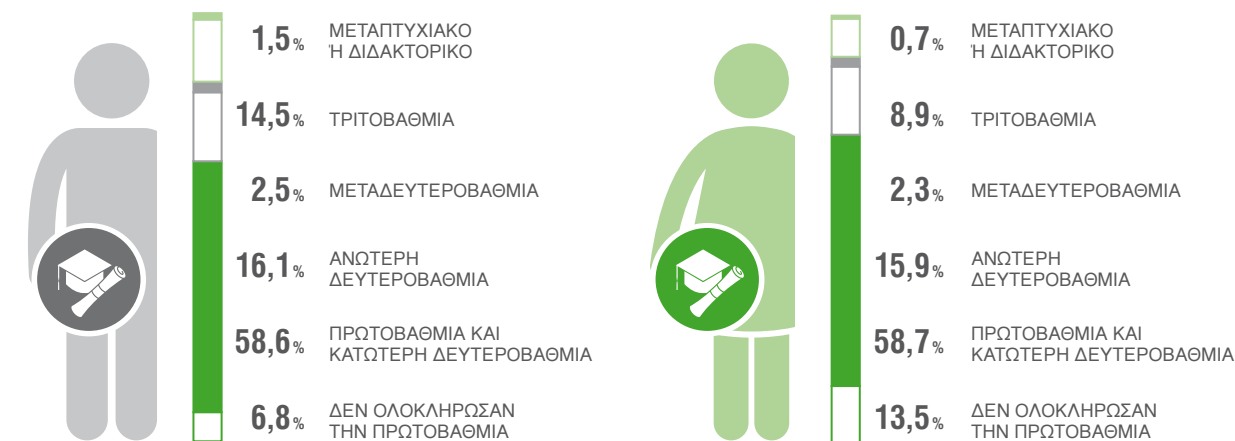
Οικογενειακή κατάσταση

Μεταβολή 2021/2011

♂ Άνδρες ♀ Γυναίκες



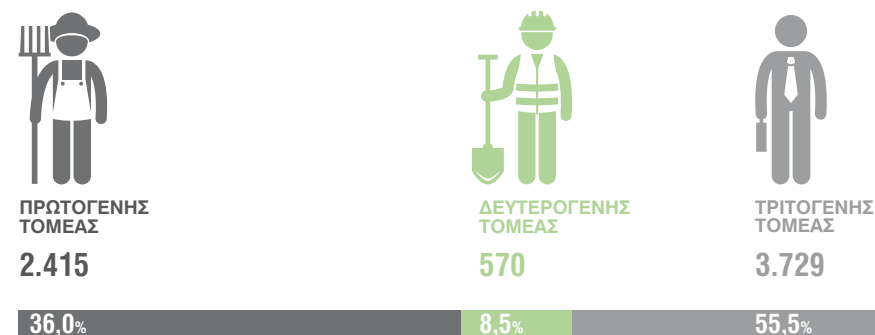
Επίπεδο εκπαίδευσης που έχουν ολοκληρώσει (%)



Κατάσταση ασχολίας



Εργαζόμενοι κατά τομέα οικονομικής δραστηριότητας

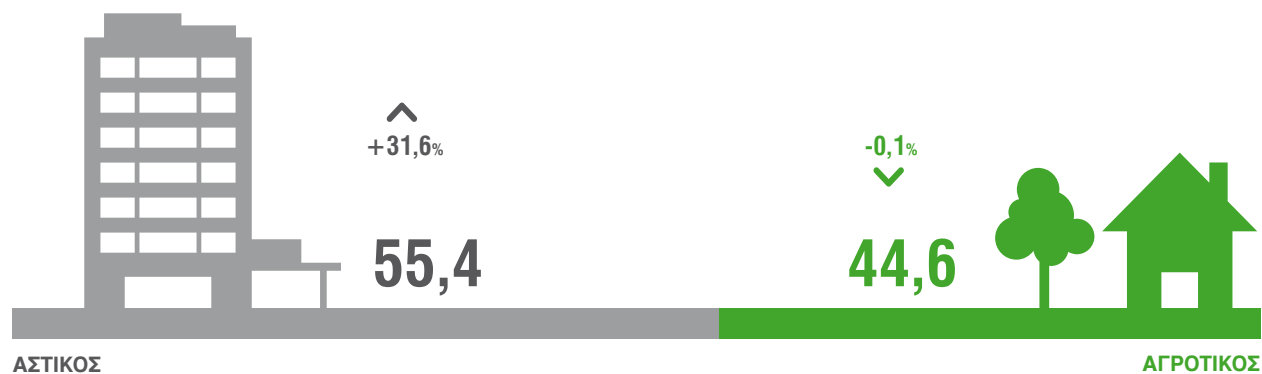


Εργαζόμενοι κατά επάγγελμα



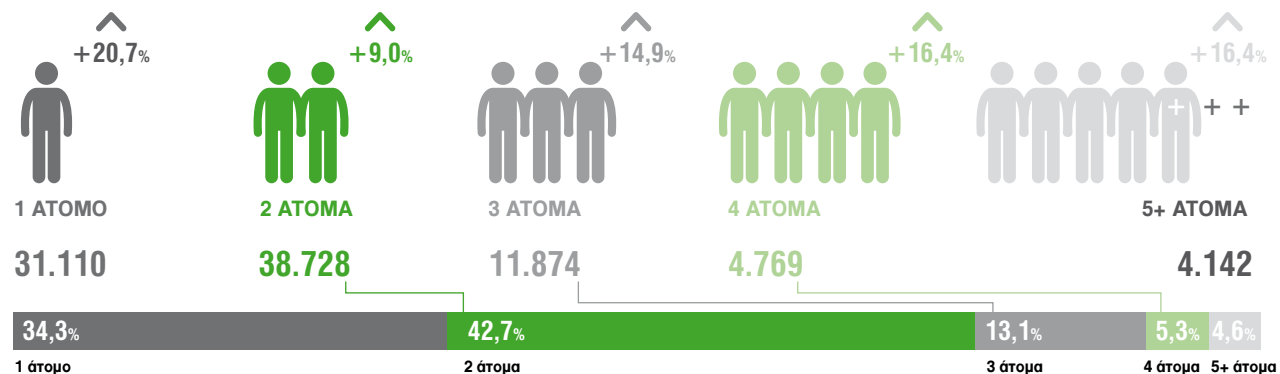
Αστικότητα τύπου διαμονής (%)

Μεταβολή 2021/2011



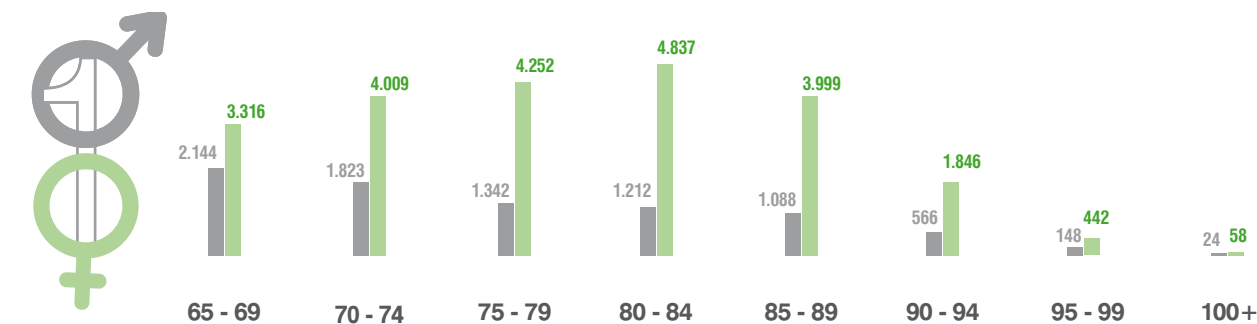
Νοικοκυριά κατά μέγεθος

Μεταβολή 2021/2011

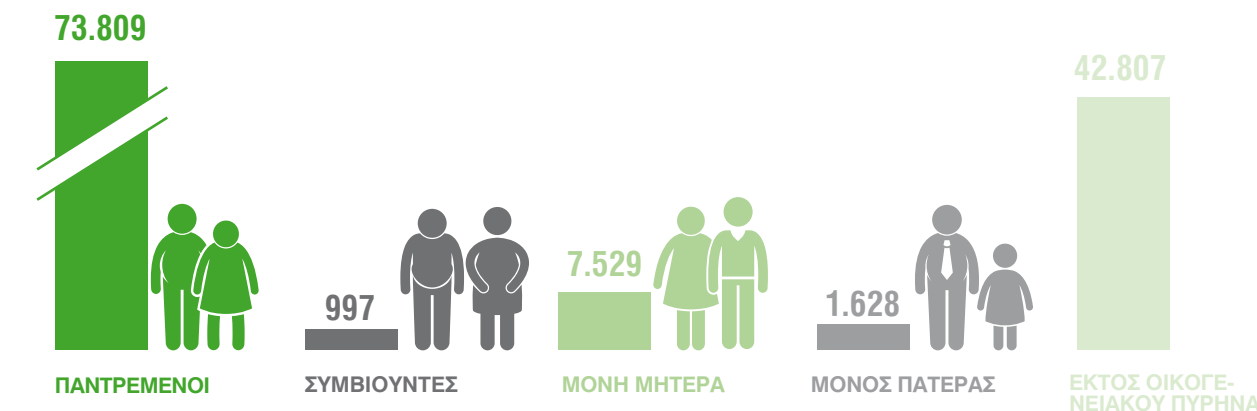


Μονομελή νοικοκυριά κατά φύλο και ομάδες ηλικιών

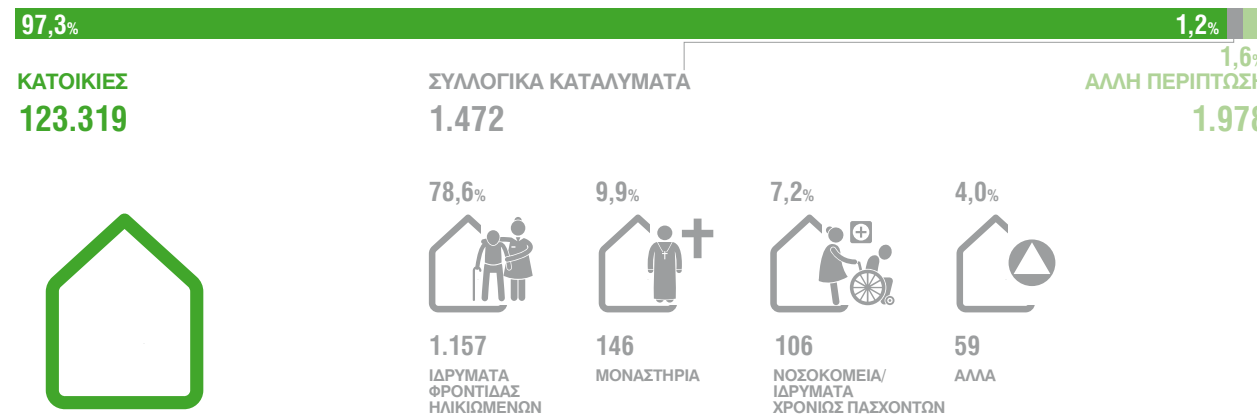
♂ Άνδρες ♀ Γυναίκες




Τύπος οικογενειακού πυρήνα



Είδος καταλύματος



Χαρακτηριστικά κατοικιών (%)





1. Γενικές Απογραφές Κτιρίων και Πληθυσμού - Κατοικιών

Οι Γενικές Απογραφές Κτιρίων και Πληθυσμού - Κατοικιών διενεργούνται, από το 1951, κάθε δέκα χρόνια και αποτελούν μία από τις πλέον σημαντικές στατιστικές εργασίες της Ελλάδας. Η Απογραφή Πληθυσμού - Κατοικιών 2021, η πρώτη ψηφιακή Απογραφή στη Χώρα μας, διενεργήθηκε από την Ελληνική Στατιστική Αρχή (ΕΛΣΤΑΤ) βάσει του Κανονισμού (ΕΕ) 763/2008 του Ευρωπαϊκού Κοινοβουλίου και του Συμβουλίου σχετικά με τις Απογραφές Πληθυσμού και Στέγασης, τους εφαρμοστικούς αυτού Κανονισμούς (ΕΕ) 2017/543, (ΕΕ) 2017/881, (ΕΕ) 2017/712, (ΕΕ) 2018/1799, τις Συστάσεις των Ηνωμένων Εθνών για τις Απογραφές Πληθυσμού - Κατοικιών 2020 (Recommendations for the 2020 Censuses of Population and Housing, UNECE) και του Νόμου 4772/2021 (ΦΕΚ 17/ Α' / 5-2-2021). Στον Νόμο περιλαμβάνονται αναλυτικά ο σκοπός, οι μεταβλητές, η μέθοδος συλλογής των στοιχείων, οι μεταπογραφικές εργασίες, καθώς και ειδικά άρθρα για τη διασφάλιση της απρόσκοπτης διενέργειας των Γενικών Απογραφών.

Οι Απογραφές Πληθυσμού - Κατοικιών διενεργούνται σε όλα τα κράτη μέλη της Ευρωπαϊκής Ένωσης με κοινά πρότυπα και μεθόδους, όπως ορίζονται στο παραπάνω νομικό πλαίσιο ως προς τις μεθόδους διενέργειας, τις ημερομηνίες αναφοράς και διενέργειας, τις μεταβλητές, το μορφότυπο των αρχείων και τις ημερομηνίες διαβίβασης των αποτελεσμάτων και των μεταδεδομένων. Η Απογραφή Πληθυσμού - Κατοικιών 2021 είχε ως ημερομηνία αναφοράς την 22-10-2021, συμμορφούμενη με τον Ευρωπαϊκό Κανονισμό, ο οποίος καθορίζει την ημερομηνία αναφοράς εντός του 2021.

2. Σκοπός

Από την Απογραφή Πληθυσμού - Κατοικιών προκύπτουν επικαιροποιημένα στοιχεία που αφορούν:

- τον **Μόνιμο Πληθυσμό**, δηλαδή τους κατοίκους που διαμένουν μόνιμα σε κάθε Περιφέρεια, Περιφερειακή Ενότητα, Δήμο, Δημοτική Ενότητα, Κοινότητα και αυτοτελή οικισμό, ανεξαρτήτως ιθαγένειας και καθεστώτος διαμονής,
- τον **Νόμιμο Πληθυσμό**, δηλαδή τους δημότες κάθε Δήμου και Δημοτικής Ενότητας, βάσει του οποίου γίνεται η κατανομή των βουλευτικών εδρών στις επιμέρους εκλογικές περιφέρειες κατά τις βουλευτικές εκλογές (άρθρο 54 του Συντάγματος),
- τον αριθμό των κατοικιών, κατά είδος (κανονικές ή μη κανονικές κατοικίες), και τα στοιχεία αναφορικά με τα κύρια χαρακτηριστικά και τις ανέσεις τους,
- τον αριθμό και τη σύνθεση των νοικοκυριών,
- τα δημογραφικά, κοινωνικά, εκπαιδευτικά και οικονομικά χαρακτηριστικά του Μόνιμου πληθυσμού της Χώρας,
- στοιχεία σχετικά με την εισερχόμενη και εξερχόμενη μετανάστευση.

Στο πλαίσιο του σκοπού των Γενικών Απογραφών 2021 εντάχθηκε και η κατάρτιση

Στατιστικών Μητρώων Κτιρίων και Πληθυσμού, σύμφωνα με το νέο ευρωπαϊκό μεθοδολογικό πλαίσιο, στο οποίο προβλέπεται η διαβίβαση δημογραφικών στοιχείων απογραφής σε ετήσια βάση.

3. Μεθοδολογία

Σύμφωνα και με τον αρχικό σχεδιασμό, οι Γενικές Απογραφές 2021 διενεργήθηκαν με την παραδοσιακή μέθοδο, η οποία βασίζεται στην άμεση καταμέτρηση όλων των ατόμων και στη συλλογή πληροφοριών για τα χαρακτηριστικά τους μέσω ερωτηματολογίου. Στο πλαίσιο διασφάλισης της δημόσιας υγείας και των δυσμενών συνθηκών που ανέκυψαν λόγω της πανδημίας της νόσου του κορωνοϊού (Covid-19), η ΕΛΣΤΑΤ σχεδίασε και πραγματοποίησε την Απογραφή Πληθυσμού - Κατοικιών 2021 με υβριδικό σύστημα, που προέβλεπε, σε πρώτη φάση, την ηλεκτρονική αυτοαπογραφή (με τη βοήθεια του απογραφέα) των νοικοκυριών μέσω ειδικής διαδικτυακής εφαρμογής.

Για όσα νοικοκυριά δεν κατέστη δυνατή η ηλεκτρονική αυτοαπογραφή, καθώς και για τα άτομα που διαμένουν σε εγκαταστάσεις υποδοχής προσφύγων, γηροκομεία, νοσοκομεία, κατασκηνώσεις κ.λπ., η Απογραφή διενεργήθηκε μέσω προσωπικής ή τηλεφωνικής συνέντευξης σε πλήρη συμμόρφωση με τα ισχύοντα μέτρα προστασίας της δημόσιας υγείας. Το εμπόδιο της απουσίας (διοικητικού ή στατιστικού) πληθυσμιακού μητρώου ξεπεράστηκε με τη βοήθεια των Απογραφών που διένειμαν μοναδικούς (γεωχωρικά) κωδικούς κατοικίας σε κάθε νοικοκυριό της περιοχής ευθύνης τους. Οι κωδικοί αυτοί χρησιμοποιήθηκαν για την απογραφή του πληθυσμού.

3.1 Φάσεις συλλογής των στοιχείων των Γενικών Απογραφών

3.1.1 Προπαρασκευαστική φάση: Απογραφή Κτιρίων

Η Απογραφή Κτιρίων διενεργείται κάθε 10 χρόνια πριν από την Απογραφή Πληθυσμού - Κατοικιών με σκοπό τη συλλογή πληροφοριών σχετικά με τον αριθμό των κτιρίων, τη χρήση και τα χαρακτηριστικά τους με στόχο την κάλυψη εθνικών απαιτήσεων σε στατιστική πληροφόρηση. Εκτός από τα χαρακτηριστικά των κτιρίων, η Απογραφή Κτιρίων 2021 επέτρεψε τον γεωχωρικό εντοπισμό των κτιρίων με τον εντοπισμό των συντεταγμένων των κτιρίων μέσω ηλεκτρονικής εφαρμογής, καθώς και την κατάρτιση καταλόγων κτιρίων για τον εντοπισμό των κατοικιών (κατοικούμενων και μη) σε κάθε Απογραφικό Τομέα. Με βάση τους καταλόγους αυτούς, στη συνέχεια πραγματοποιήθηκε η Απογραφή Πληθυσμού.

Η Απογραφή Κτιρίων πραγματοποιήθηκε από τους Τομάρχες της Απογραφής με τη χρήση tablet. Η θέση και τα χαρακτηριστικά κάθε κτιρίου καταχωρίστηκαν μέσω ειδικά σχεδιασμένης ηλεκτρονικής εφαρμογής, σε μια βάση δεδομένων cloud. Οι Τομάρχες επισκέφθηκαν επιτόπου κάθε οικοδομικό τετράγωνο αρμοδιότητάς τους με το κατάλληλο χαρτογραφικό υλικό, το οποίο τους παρασχέθηκε από την ΕΛΣΤΑΤ, και κατέγραψαν στην ηλεκτρονική εφαρμογή τα κτίρια που περιλαμβάνονται σε αυτό και τα χαρακτηριστικά τους, προσδιορίζοντας τη χρήση τους. Από την εφαρμογή αυτή, στη συνέχεια, προέκυψαν οι κατάλογοι κτιρίων-κατοικιών, στις οποίες (κατοικίες) αποδόθηκε ένας μοναδικός κωδικός κατοικίας για τη διενέργεια της Απογραφής Πληθυσμού.

3.1.2 Α' φάση: Ηλεκτρονική αυτοαπογραφή

Τον Νοέμβριο 2021, οι Απογραφείς της ΕΛΣΤΑΤ διένειμαν έναν σφραγισμένο φάκελο σε κάθε κατοικία, διαμέρισμα ή κατάλυμα με τον μοναδικό (γεωχωρικά) κωδικό κατοικίας που αντιστοιχούσε στη συγκεκριμένη κατοικία. Στη συνέχεια, ένας εκπρόσωπος κάθε νοικοκυριού μπορούσε, μέσω της ψηφιακής πύλης του δημόσιου τομέα (www.gov.gr) και τη χρήση του μοναδικού κωδικού κατοικίας και του κωδικού του στο «taxisnet» (μέθοδος αναγνώρισης), να συνδεθεί στην ηλεκτρονική εφαρμογή της Απογραφής για την αυτοαπογραφή του νοικοκυριού του και των μελών που διαμένουν σε αυτό, προκειμένου να συμπληρώσει και να υποβάλει το ερωτηματολόγιο για την κατοικία και τα μέλη του νοικοκυριού. Καθ' όλη τη διάρκεια της φάσης αυτής, οι Απογραφείς, μέσω της ειδικής ηλεκτρονικής εφαρμογής διαχείρισης, ήταν σε θέση να παρακολουθούν τα νοικοκυριά που ενέπιπταν στην αρμοδιότητα του τμήματος που τους είχε ανατεθεί, τα οποία αυτοαπογράφηκαν καθώς και εκείνα τα οποία δεν είχαν αυτοαπογραφεί.

Η αρχική προθεσμία, για την ολοκλήρωση της Α' φάσης ήταν η 26η Νοεμβρίου 2021, η οποία όμως παρατάθηκε μέχρι και τη 13η Δεκεμβρίου 2021 λόγω της μεγάλης ανταπόκρισης των απογραφομένων.

3.1.3 Β' φάση: Συλλογή στοιχείων μέσω προσωπικής συνέντευξης

Η Β' φάση της Απογραφής Πληθυσμού - Κατοικιών αφορούσε στη συλλογή των στοιχείων μέσω προσωπικής συνέντευξης, τηλεφωνικά είτε διά ζώσης, δεδομένου ότι οι Απογραφείς ήταν σε θέση μέσω της ηλεκτρονικής εφαρμογής διαχείρισης να εντοπίσουν τους κατοίκους της Χώρας που δεν αυτοαπογράφηκαν κατά την Α' φάση. Κατά τη διάρκεια της Β' φάσης, η ηλεκτρονική εφαρμογή για την αυτοαπογραφή παρέμεινε ανοιχτή και διαθέσιμη για τα νοικοκυριά εκείνα που ήθελαν να αυτοαπογραφούν ηλεκτρονικά και δεν το είχαν κάνει. Η Β' φάση διεξήχθη από τις 14 Δεκεμβρίου 2021 έως τις 14 Φεβρουαρίου 2022 για να βοηθήσει τους Απογραφείς, ειδικά εκτός μεγάλων πόλεων ή στα νησιά, να προσεγγίσουν το σύνολο του πληθυσμού.

3.1.4 Γ' φάση: Ηλεκτρονική αυτοαπογραφή για όσους πολίτες δεν κατάφεραν να επικοινωνήσουν με τον Απογραφέα τους

Η Γ' φάση της Απογραφής οργανώθηκε από την ΕΛΣΤΑΤ για να καλύψει εκείνες τις λίγες περιπτώσεις των νοικοκυριών που δεν είχαν ανταποκριθεί στην αυτοαπογραφή ή δεν μπόρεσαν να προσεγγιστούν από τα όργανά της (Επόπτες, Βοηθούς Επόπτες, Τομεάρχες, Απογραφείς). Κατά την περίοδο από 15 έως 21 Φεβρουαρίου 2022, οι ίδιοι οι απογραφόμενοι μπορούσαν, επισκεπτόμενοι την ιστοσελίδα της ΕΛΣΤΑΤ (www.statistics.gr) και συμπληρώνοντας τη διεύθυνση κατοικίας τους, είτε να δημιουργήσουν και να παραλάβουν ηλεκτρονικά νέο «μοναδικό κωδικό κατοικίας» που αντιστοιχούσε στην κατοικία τους για να αυτοαπογραφούν με τη διαδικασία της Α' φάσης είτε να έρθουν σε επικοινωνία με την Εποπτεία της περιοχής που κατοικούσαν και να ορίσουν ημερομηνία για την απογραφή τους μέσω συνέντευξης τηλεφωνικά ή διά ζώσης.

3.2 Ερωτηματολόγιο Απογραφής

Τα ερωτηματολόγια των Γενικών Απογραφών σχεδιάστηκαν σύμφωνα με τα προβλεπόμενα στο σχετικό Ενωσιακό δίκαιο για τις Απογραφές Πληθυσμού και Κατοικιών και τις κατευθυντήριες οδηγίες και μεθοδολογικές συστάσεις των

Ηνωμένων Εθνών, λαμβάνοντας, επίσης, υπόψη την πολυετή εμπειρία σε θέματα Απογραφών των στελεχών της ΕΛΣΤΑΤ, καθώς και τις υποδείξεις και προτάσεις φορέων που συμμετείχαν στη σχετική διαβούλευση.

Το ερωτηματολόγιο της Απογραφής περιλάμβανε όλες τις υποχρεωτικές μεταβλητές οι οποίες προβλέπονται στον Ευρωπαϊκό Κανονισμό (ΕΕ) 763/2008 για τις Απογραφές Πληθυσμού και Κατοικιών, καθώς και μεταβλητές που πληρούν εθνικές απαιτήσεις σε στατιστική πληροφόρηση. Ωστόσο, επελέγη να μην περιληφθούν ευαίσθητα προσωπικά δεδομένα (π.χ. δεδομένα σχετικά με την κατάσταση της υγείας, τη θρησκεία, τον σεξουαλικό προσανατολισμό κ.λπ.).

Για πρώτη φορά, στο πλαίσιο της Απογραφής Πληθυσμού, συλλέχθηκε ο Αριθμός Φορολογικού Μητρώου (ΑΦΜ) και ο Αριθμός Μητρώου Κοινωνικής Ασφάλισης (ΑΜΚΑ) κάθε ατόμου που απογράφηκε. Στόχος είναι η δημιουργία ενός μοναδικού αριθμού αναγνώρισης για κάθε άτομο, ο οποίος θα χρησιμοποιείται ως «κλειδί» για τη σύνδεση των στατιστικών στοιχείων από την Απογραφή Πληθυσμού με δεδομένα διοικητικών μητρώων, σύμφωνα με τη Βίβλο Ψηφιακού Μετασχηματισμού στην Ελλάδα (Ν. 4727/2020) σχετικά με τη διαλειτουργικότητα των διοικητικών μητρώων.

Ο σκοπός είναι διττός. Πρώτον, η σύνδεση των μεταβλητών Απογραφής με δεδομένα από διοικητικά μητρώα, με στόχο τον έλεγχο της ποιότητάς τους (εντοπισμός διπλοεγγραφών και τυχόν άλλων σφαλμάτων), καθώς και τον έλεγχο πλήρους κάλυψης του πληθυσμού και δεύτερον, η δημιουργία του πρώτου Στατιστικού Μητρώου Πληθυσμού από τα αποτελέσματα της Απογραφής 2021 και η τακτική ενημέρωσή του από στοιχεία διοικητικών πηγών.

3.3 Επεξεργασία των στοιχείων Απογραφής

Σύμφωνα με τον σχεδιασμό της Απογραφής Πληθυσμού - Κατοικιών 2021, στις αρμοδιότητες των Απογραφών ήταν η καταχώριση, στην ασφαλή βάση δεδομένων της ΕΛΣΤΑΤ, των στοιχείων των ερωτηματολογίων που συλλέχθηκαν, μέσω συνέντευξης, κατά τη Β' φάση. Με τον τρόπο αυτό και την ηλεκτρονική αυτοαπογραφή, όλα τα στοιχεία της Απογραφής είχαν ενσωματωθεί στη βάση δεδομένων της ΕΛΣΤΑΤ σε σύντομο χρονικό διάστημα (λίγες ημέρες) μετά το πέρας της συλλογής των στοιχείων και ήταν έτοιμα προς επεξεργασία.

Το ηλεκτρονικό ερωτηματολόγιο της Απογραφής είχε ενσωματωμένους αυτόματους ελέγχους στοχεύοντας στη διασφάλιση της συλλογής πληρέστερων και ορθότερων στοιχείων. Μία σημαντική καινοτομία της Απογραφής Πληθυσμού - Κατοικιών 2021 ήταν η ανάπτυξη και εφαρμογή ενός ηλεκτρονικού συστήματος διαχείρισης και παρακολούθησης των εργασιών. Η διαχείριση όλων των εργασιών έγινε ηλεκτρονικά. Ως εκ τούτου, για πρώτη φορά, ήταν δυνατή σε πραγματικό χρόνο (real-time) κατά τη φάση συλλογής των στοιχείων, η παρακολούθηση της πορείας συλλογής τους, καθώς και ο έλεγχος της πληρότητας και ορθότητας των συλλεγόμενων στοιχείων, κατά επίπεδο αρμοδιότητας, με στόχο τη συγκριτική παρακολούθηση και αξιολόγηση της επιχείρησης συλλογής ως προς όλες τις διαστάσεις της. Το γεγονός αυτό επέτρεψε τη λήψη άμεσων μέτρων για την επίλυση οποιουδήποτε θέματος ανέκυπτε. Μετά το πέρας της Απογραφής και προκειμένου να εξαχθούν τα αποτελέσματα, διενεργήθηκαν έλεγχοι ποιότητας και πληρότητας στα στοιχεία της βάσης δεδομένων της Απογραφής.

Πιο συγκεκριμένα, σε πρώτη φάση πραγματοποιήθηκε με τη διαδικασία «καθαρισμού δεδομένων» έλεγχος για διπλοεγγραφές, για εγγραφές ή μεταβλητές που λείπουν, όπως για παράδειγμα το φύλο, έλεγχος εντοπισμού των απογραφέντων ως προσωρινά φιλοξενούμενων ατόμων, κωδικογράφηση του γεωγραφικού κωδικού του τόπου μόνιμης διαμονής τους και αναταξινόμησή τους στη μόνιμη κατοικία τους.

Επιπλέον, διενεργήθηκαν ποιοτικοί έλεγχοι όσον αφορά στην πλήρη κάλυψη του συνολικού πληθυσμού, με τη χρήση στοιχείων από διοικητικές πηγές. Τα δεδομένα από τις διοικητικές πηγές χρησιμοποιήθηκαν ως μέσο ποιοτικού ελέγχου ή/και συμπλήρωσης των ελλειπουσών τιμών των κύριων δημογραφικών χαρακτηριστικών του πληθυσμού, όπως τόπος μόνιμης κατοικίας, φύλο, ηλικία, τόπος γέννησης, ιθαγένεια, οικογενειακή κατάσταση, καθώς και εγγραφών που έλειπαν κ.λπ. Η συλλογή μέσω της Απογραφής του ΑΦΜ και του ΑΜΚΑ των απογραφομένων χρησίμευσε ως «κλειδί» για τη διασύνδεση των στοιχείων της Απογραφής με τα στοιχεία διοικητικών μητρώων. Στο πλαίσιο αυτό χρησιμοποιήθηκαν διοικητικά στοιχεία από τη φορολογική αρχή της Χώρας (Ανεξάρτητη Αρχή Δημοσίων Εσόδων - ΑΑΔΕ), την Κοινωνική Ασφάλιση (ΗΔΙΚΑ) και το υπό δημιουργία Μητρώο Πολιτών, καθώς και πρόσθετα στοιχεία, όπως του Υπουργείου Εργασίας και Κοινωνικής Ασφάλισης για ειδικές ομάδες πληθυσμού. Επιπλέον, χρησιμοποιήθηκαν στοιχεία του Διαχειριστή Δικτύου Διανομής Ηλεκτρικής Ενέργειας ΑΕ (ΔΕΔΔΗΕ ΑΕ) για τον εντοπισμό κατοικούμενων κατοικιών που τυχόν διέφυγαν της Απογραφής.

Κατά τον ποιοτικό έλεγχο ελήφθησαν υπόψη και στοιχεία της Φυσικής Κίνησης Πληθυσμού (ΦΚΠ), διοικητικά στοιχεία του μαθητικού πληθυσμού, καθώς και της έρευνας εργατικού δυναμικού (τα τελευταία, μόνο ως προς τη μεταβολή της απασχόλησης των αλλοδαπών).

Εκτός των ανωτέρω στοιχείων διοικητικών και άλλων πηγών, για τον έλεγχο των μεταβλητών της Απογραφής Πληθυσμού - Κατοικιών, καθώς και για τη συμπλήρωση των ελλειπουσών τιμών, χρησιμοποιήθηκαν:

α. στοιχεία από το Πληροφοριακό Σύστημα ΕΡΓΑΝΗ (Υπουργείο Εργασίας και Κοινωνικής Ασφάλισης) και το Πληροφοριακό Σύστημα myschool (Υπουργείο Παιδείας, Θρησκευμάτων και Αθλητισμού).

β. στοιχεία μητρώων, καθώς και άλλων ερευνών της ΕΛΣΤΑΤ, και ειδικότερα το Στατιστικό Μητρώο Επιχειρήσεων, η Απογραφή Γεωργίας - Κτηνοτροφίας 2021 και η Έρευνα Εργατικού Δυναμικού (στοιχεία δ' τριμήνου 2021).

3.4 Εφαρμογή εμπιστευτικότητας στα στοιχεία της Απογραφής Πληθυσμού - Κατοικιών 2021

Στο πλαίσιο διασφάλισης του στατιστικού απορρήτου, σύμφωνα με την εθνική και ενωσιακή νομοθεσία (Νομικό πλαίσιο), εφαρμόστηκαν όλα τα κατάλληλα μέτρα προστασίας της εμπιστευτικότητας των στοιχείων, σύμφωνα με τις συστάσεις της Ευρωπαϊκής Στατιστικής Υπηρεσίας (Eurostat).

Συγκεκριμένα, στα πινακοποιημένα στοιχεία της Απογραφής Πληθυσμού - Κατοικιών 2021 εφαρμόστηκε η μέθοδος προσθήκης «θορύβου» σε κελιά (Cell Key Method - CKM), ώστε αφενός να διασφαλίζεται η εμπιστευτικότητα των στοιχείων και αφετέρου να διατηρούνται τα χαρακτηριστικά τους και η χρησιμότητά τους, δεδομένου ότι η επίδραση της μεθόδου στα στοιχεία δεν είναι σημαντική.

Η ανωτέρω μέθοδος εμπιστευτικότητας διασφαλίζει το στατιστικό απόρρητο με την πρόσθεση ή αφαίρεση ενός μικρού αριθμού στις τιμές κελιών των πινάκων που προσδιορίζονται κατά την εφαρμογή της μεθόδου, με αποτέλεσμα ένα ποσοστό των δημοσιευμένων τιμών των μεταβλητών να διαφέρει ελαφρώς από τις πραγματικές τιμές.

Σημειώνεται ότι η εφαρμογή της μεθόδου μπορεί να διαταράξει την προσθετικότητα (additivity) των τιμών στους πίνακες. Δηλαδή, το σύνολο μιας γραμμής ή στήλης που εμφανίζεται στον πίνακα δεν ισούται πάντα με το συνολικό άθροισμα των τιμών αυτής της γραμμής ή στήλης. Αυτό συμβαίνει επειδή η μέθοδος προσθέτει ή αφαιρεί «θόρυβο» στις τιμές κελιών, ανεξάρτητα από τις άλλες τιμές.

Η μη προσθετικότητα των στοιχείων λόγω εφαρμογής της μεθόδου εμπιστευτικότητας κρίνεται αμελητέα, καθώς με την εφαρμογή της εξασφαλίζεται ότι δεν είναι δυνατή η ταυτοποίηση των στατιστικών μονάδων με μικρές συχνότητες και, παράλληλα, διατηρείται η συνολική χρησιμότητα και ακρίβεια των στοιχείων για ανάλυση και λήψη αποφάσεων.

Επισημαίνεται ότι, λόγω της εφαρμογής των κανόνων στατιστικής εμπιστευτικότητας, τα στοιχεία που περιλαμβάνονται στο παρόν δημοσίευμα θα εμφανίζουν μικρές αποκλίσεις από τα ήδη ανακοινωθέντα αποτελέσματα της Απογραφής Πληθυσμού - Κατοικιών έτους 2021, όπως έχουν δημοσιευθεί σε ΦΕΚ (Μόνιμος και Νόμιμος Πληθυσμός) και προηγούμενα δημοσιεύματα.

Ιθαγένεια:

- α) στην ελληνική ιθαγένεια περιλαμβάνεται και η διπλή ιθαγένεια (ελληνική και άλλη).
- β) στην ιθαγένεια άλλης χώρας περιλαμβάνονται και τα άτομα χωρίς ιθαγένεια, καθώς επίσης και τα άτομα με αδιευκρίνιστη ιθαγένεια.

Κατάσταση ασχολίας: αφορά στην κύρια ασχολία του ατόμου κατά το χρονικό διάστημα 16-22 Οκτωβρίου 2021.

Επάγγελμα: τα στοιχεία παρουσιάζονται σύμφωνα με τη Διεθνή Τυποποιημένη Ταξινόμηση των Επαγγελματιών ISCO-08 του Διεθνούς Οργανισμού Εργασίας (ILO), σε μονοψήφιο επίπεδο.

Νοικοκυριό θεωρείται το σύνολο των ατόμων που διαμένουν μόνιμα στην ίδια κατοικία, είτε έχουν μεταξύ τους σχέσεις συγγένειας είτε όχι. Στο παρόν δημοσίευμα, τα στοιχεία αφορούν σε νοικοκυριά στα οποία υπάρχει τουλάχιστον ένα άτομο ηλικίας 65 ετών και άνω.

Οικογενειακός πυρήνας θεωρείται η ύπαρξη δύο ή περισσότερων ατόμων στο ίδιο νοικοκυριό τα οποία σχετίζονται ως σύζυγοι, ως συμβιούντες σύντροφοι ή ως γονέας και παιδί. Συνεπώς, ο οικογενειακός πυρήνας περιλαμβάνει ένα ζεύγος χωρίς παιδιά ή ζεύγος με ένα ή περισσότερα παιδιά ή έναν μόνο γονέα με ένα ή περισσότερα παιδιά που διαβιούν μόνιμα στην ίδια κατοικία.

Δύο άτομα θεωρείται ότι **συμβιούν** όταν ανήκουν στο ίδιο νοικοκυριό, δεν έχουν συνάψει μεταξύ τους γάμο ή σύμφωνο συμβίωσης και αναφέρουν ότι έχουν μια σχέση όμοια της έγγαμης.

Στο παρόν δημοσίευμα, τα στοιχεία αφορούν σε οικογενειακούς πυρήνες στους οποίους υπάρχει τουλάχιστον ένα άτομο ηλικίας 65 ετών και άνω.

Αστική χαρακτηρίζεται κάθε Δημοτική Κοινότητα της οποίας ο πολυπληθέστερος οικισμός έχει 2.000 κατοίκους και άνω.

Αγροτική χαρακτηρίζεται κάθε Δημοτική Κοινότητα της οποίας ο πολυπληθέστερος οικισμός έχει λιγότερους από 2.000 κατοίκους.

Είδος καταλύματος: στην κατηγορία «Άλλη περίπτωση» περιλαμβάνονται άτομα μη δυνάμενα να καταταθούν (π.χ. φιλοξενούμενοι), καθώς και οι άστεγοι.

Συλλογικά καταλύματα: στην κατηγορία «Νοσοκομεία/Ιδρύματα χρονίως πασχόντων» περιλαμβάνονται τα νοσοκομεία, οι κλινικές, τα ψυχιατρεία και τα ιδρύματα ατόμων με ειδικές ανάγκες ή χρονίως πασχόντων. Στην κατηγορία «Άλλα» περιλαμβάνονται όλα τα υπόλοιπα συλλογικά καταλύματα, όπως καταυλισμοί μεταναστών/προσφύγων, καταυλισμοί Ρομά, χώροι για εξυπηρέτηση εργασίας, φυλακές, ξενοδοχεία κ.λπ.

Κατοικίες: τα στοιχεία που παρουσιάζονται στο δημοσίευμα αφορούν σε κανονικές και μη κανονικές κατοικίες.

Ιδιοκατοικούμενη κατοικία: είναι η κατοικούμενη κατοικία της οποίας ένα ή περισσότερα μέλη του νοικοκυριού είναι ιδιοκτήτες.

Είδος θέρμανσης: στην κατηγορία «Κεντρική», περιλαμβάνεται η αυτόνομη και η μη αυτόνομη κεντρική θέρμανση, ενώ στην κατηγορία «Άλλο είδος» περιλαμβάνεται η θέρμανση με τζάκι, σόμπα, κλιματιστικό, αερόθερμο κ.λπ.

#GreekDataMatter
www.statistics.gr



Hellenic Statistical
Authority



@StatisticsGF



ELSTAT



statistics.gr



ΕΛΛΗΝΙΚΗ ΔΗΜΟΚΡΑΤΙΑ



ΕΛΛΗΝΙΚΗ ΣΤΑΤΙΣΤΙΚΗ ΑΡΧΗ

Πειραιώς 46 και Επονιτών, ΤΚ 18510, Πειραιάς

