




**ΕΛΛΗΝΙΚΗ ΣΤΑΤΙΣΤΙΚΗ ΑΡΧΗ - ΕΛΣΤΑΤ**

## ***Ελληνικό Σύστημα Στατιστικών Τουρισμού***

Επίσκεψη αντιπροσωπείας της Ελληνικής Στατιστικής Αρχής (ΕΛΣΤΑΤ)  
στη Στατιστική Υπηρεσία της Κυπριακής Δημοκρατίας  
Σεπτέμβριος 2019

**Βασιλική Μπενάκη**  
**Γενική Διεύθυνση Στατιστικών**





# Επίσημες στατιστικές τουρισμού στην Ελλάδα

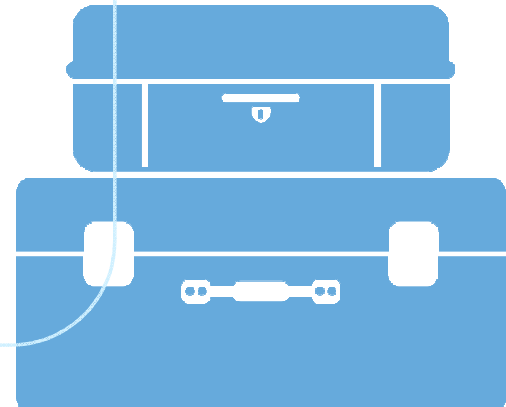
2

## Στατιστικές τουρισμού

- Αφίξεις και διανυκτερεύσεις στα τουριστικά καταλύματα
- Έρευνα Ποιοτικών Χαρακτηριστικών Ημεδαπών Τουριστών
- Μελέτη Δορυφόρου Λογαριασμού Τουρισμού

## Άλλες έρευνες σχετικές με τον τουρισμό

- Έρευνα Διάρθρωσης Επιχειρήσεων (κλάδοι καταλύματος & εστίασης)
- Βραχυχρόνιες στατιστικές για τις υπηρεσίες καταλύματος & εστίασης
- Έρευνα οικογενειακών προϋπολογισμών
- Έρευνα εργατικού δυναμικού
- Στατιστικές για τις μεταφορές επιβατών (θαλάσσιες, οδικές, σιδηροδρομικές κ.λ.π.)
- Στατιστικά στοιχεία για μουσεία και αρχαιολογικούς χώρους
- Στατιστικές για την εκπαίδευση στον τουρισμό
- Εθνικοί λογαριασμοί





## Αφίξεις και διανυκτερεύσεις στα τουριστικά καταλύματα

3

Νομικό πλαίσιο: [Ευρωπαϊκός Κανονισμός Νο 692/2011](#)

Πεδίο εφαρμογής : Ξενοδοχεία και κάμπινγκ  
Καταλύματα σύντομης διαμονής (ενοικιαζόμενα δωμάτια)  
Τουριστικές κατασκηνώσεις

Μέθοδος : απογραφική έρευνα

Τρόπος συλλογής:

- ο ηλεκτρονικά με υποβολή στοιχείων από τα τουριστικά καταλύματα με την εφαρμογή «Ξένιος Ζευς»
- ο δειγματοληπτική έρευνα (συμπληρωματικά) για τα καταλύματα σύντομης διαμονής (ενοικιαζόμενα δωμάτια)

Συχνότητα συλλογής δεδομένων: μηνιαία

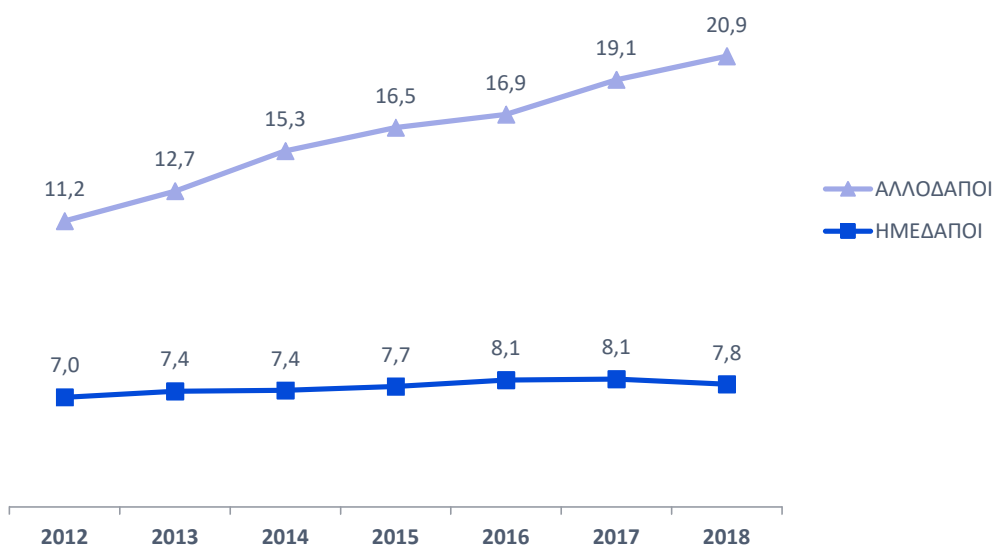
Κύριες μεταβλητές: αφίξεις επισκεπτών, αριθμός διανυκτερεύσεων, δυναμικότητα και πληρότητα καταλυμάτων

Κύριες κατανομές: Περιφερειακή Ενότητα & Δήμος, χώρα διαμονής του επισκέπτη

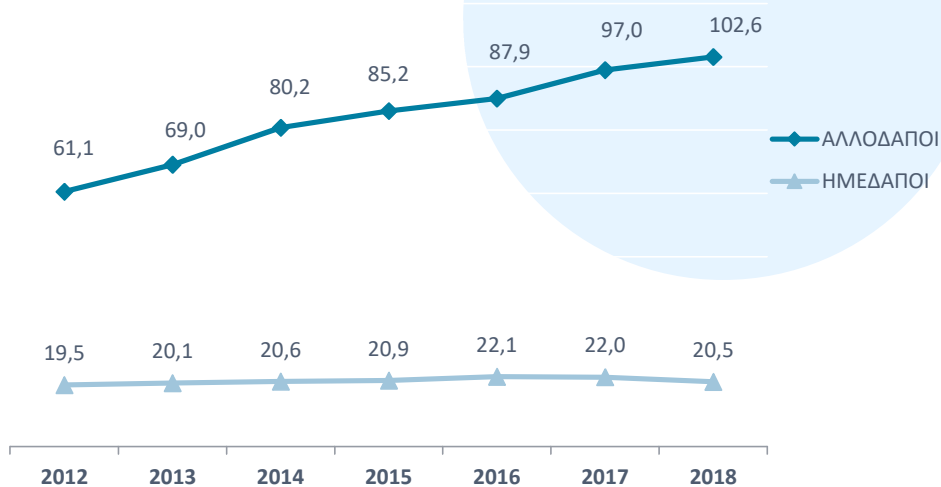


# Αφίξεις και διανυκτερεύσεις στα τουριστικά καταλύματα, 2012 - 2018

Αφίξεις (σε εκατ.)



Διανυκτερεύσεις (σε εκατ.)



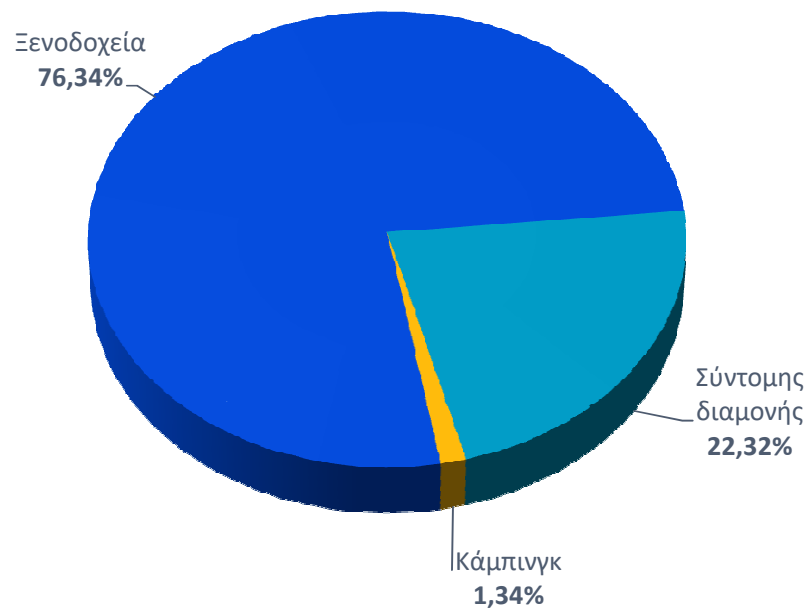


# Αφίξεις και διανυκτερεύσεις στα τουριστικά καταλύματα, 2018

5

Κατανομή (%) κατά κατηγορία καταλυμάτων

Αφίξεις



Διανυκτερεύσεις

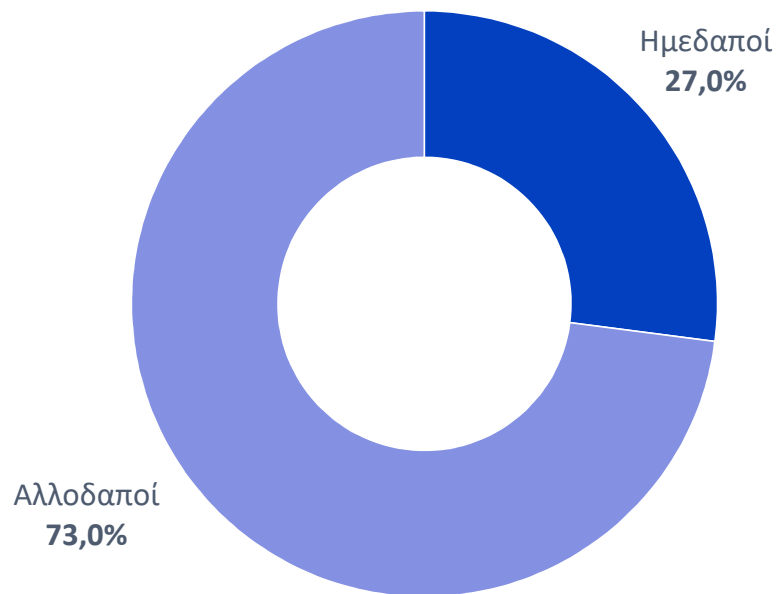




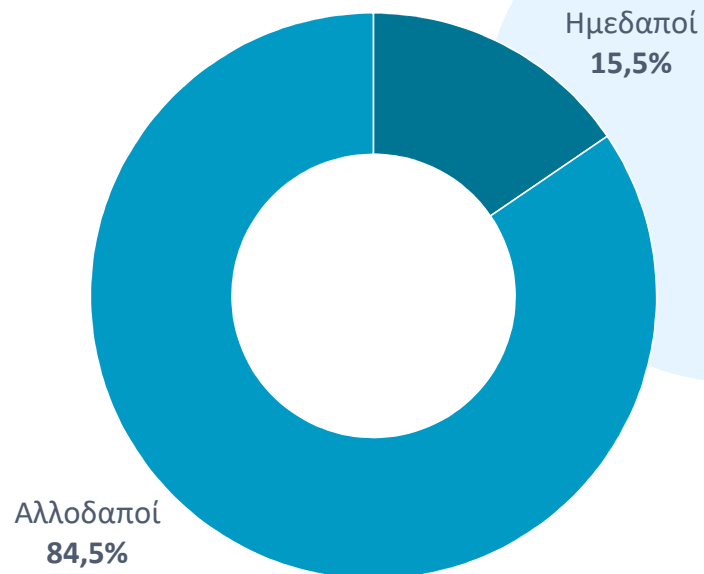
## Αφίξεις και διανυκτερεύσεις σε καταλύματα ξενοδοχειακού τύπου & κάμπινγκ, 2018

6

Αφίξεις ημεδαπών & αλλοδαπών



Διανυκτερεύσεις ημεδαπών & αλλοδαπών

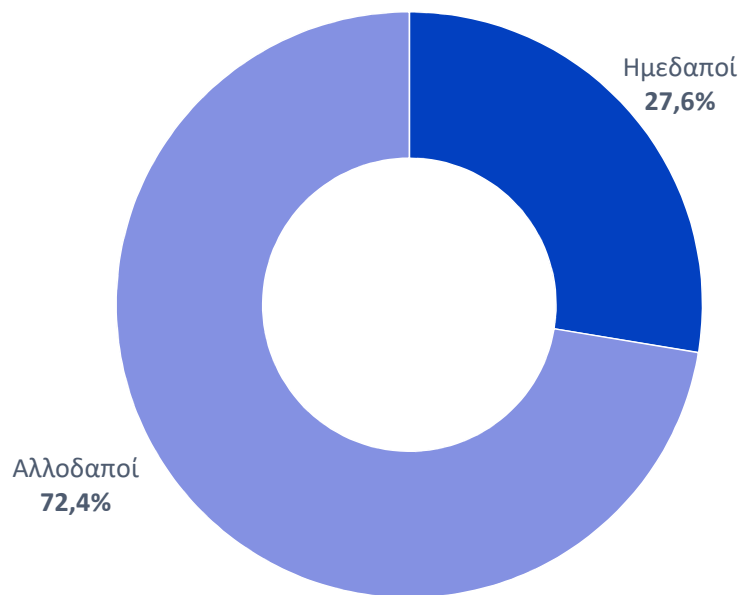




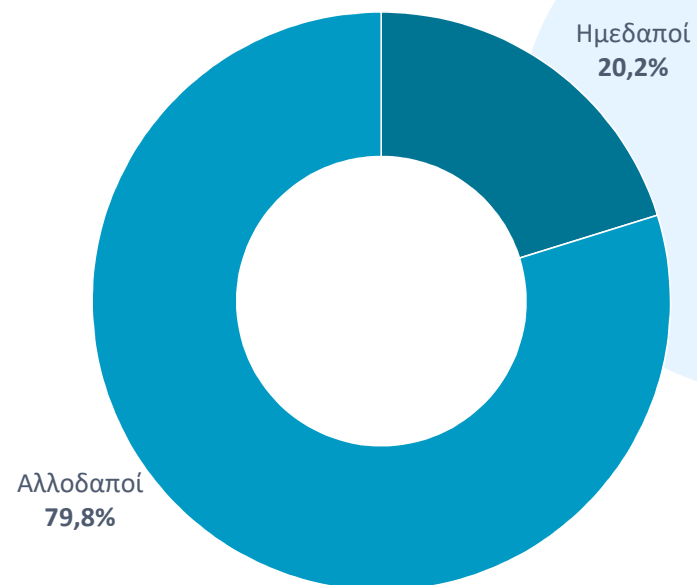
## Αφίξεις και διανυκτερεύσεις σε καταλύματα σύντομης διαμονής (ενοικιαζόμενα δωμάτια), 2018

7

Αφίξεις ημεδαπών & αλλοδαπών



Διανυκτερεύσεις ημεδαπών & αλλοδαπών





# Κύριες αγορές εισερχόμενου τουρισμού

βάση των αφίξεων σε τουριστικά καταλύματα

8

2014

1<sup>η</sup> Ηνωμένο Βασίλειο

2<sup>η</sup> Γερμανία

3<sup>η</sup> Ρωσία

4<sup>η</sup> Γαλλία

5<sup>η</sup> Ιταλία

...

19<sup>η</sup> Κύπρος



2018

1<sup>η</sup> Ηνωμένο Βασίλειο

2<sup>η</sup> Γερμανία

3<sup>η</sup> Γαλλία

4<sup>η</sup> Ρωσία

5<sup>η</sup> Ολλανδία

...

24<sup>η</sup> Κύπρος

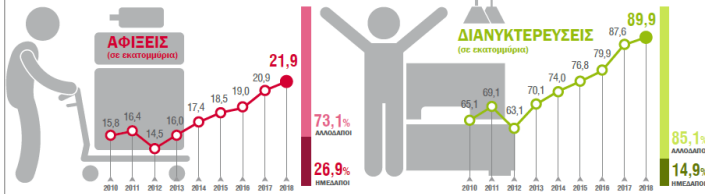




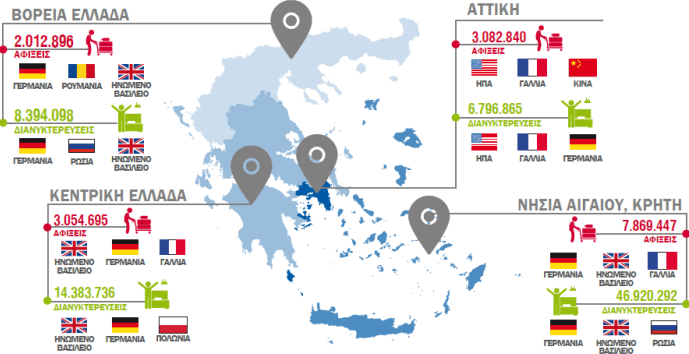


# Αφίξεις και διανυκτερεύσεις στα καταλύματα, 2018

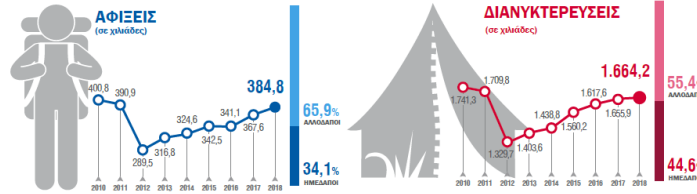
## ΑΦΙΞΕΙΣ ΚΑΙ ΔΙΑΝΥΚΤΕΡΕΥΣΕΙΣ, 2018 ΣΕ ΚΑΤΑΛΥΜΑΤΑ ΞΕΝΟΔΟΧΕΙΑΚΟΥ ΤΥΠΟΥ



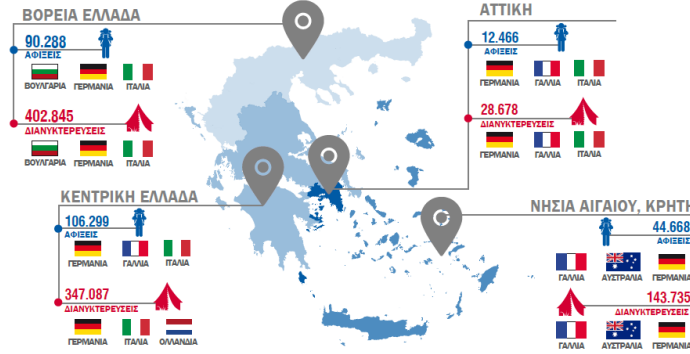
### ΑΦΙΞΕΙΣ/ΔΙΑΝΥΚΤΕΡΕΥΣΕΙΣ ΑΛΛΟΔΑΠΩΝ ΚΑΤΑ ΜΕΓΑΛΗ ΓΕΩΓΡΑΦΙΚΗ ΠΕΡΙΟΧΗ (NUTS 1) (3 ΚΥΡΙΕΣ ΧΩΡΕΣ ΜΟΝΙΜΗΣ ΔΙΑΜΟΝΗΣ)



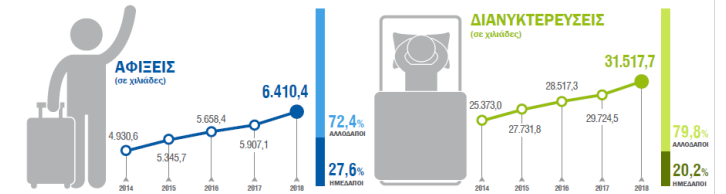
## ΑΦΙΞΕΙΣ ΚΑΙ ΔΙΑΝΥΚΤΕΡΕΥΣΕΙΣ, 2018 ΣΕ ΚΑΜΠΙΝΓΚ



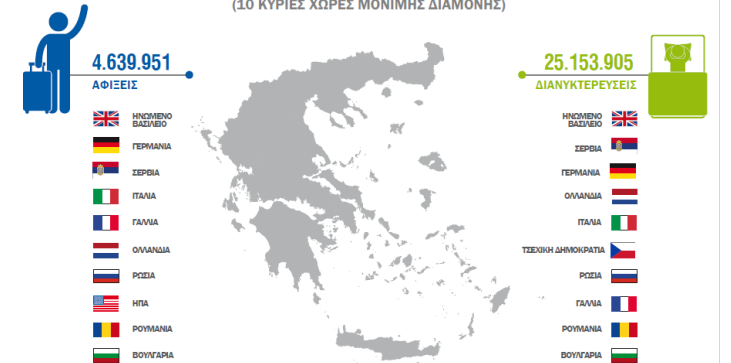
### ΑΦΙΞΕΙΣ/ΔΙΑΝΥΚΤΕΡΕΥΣΕΙΣ ΑΛΛΟΔΑΠΩΝ ΚΑΤΑ ΜΕΓΑΛΗ ΓΕΩΓΡΑΦΙΚΗ ΠΕΡΙΟΧΗ (NUTS 1) (3 ΚΥΡΙΕΣ ΧΩΡΕΣ ΜΟΝΙΜΗΣ ΔΙΑΜΟΝΗΣ)



## ΑΦΙΞΕΙΣ ΚΑΙ ΔΙΑΝΥΚΤΕΡΕΥΣΕΙΣ, 2018 ΣΕ ΚΑΤΑΛΥΜΑΤΑ ΣΥΝΤΟΜΗΣ ΔΙΑΜΟΝΗΣ (ΕΝΟΙΚΙΑΖΟΜΕΝΑ ΔΩΜΑΤΙΑ)



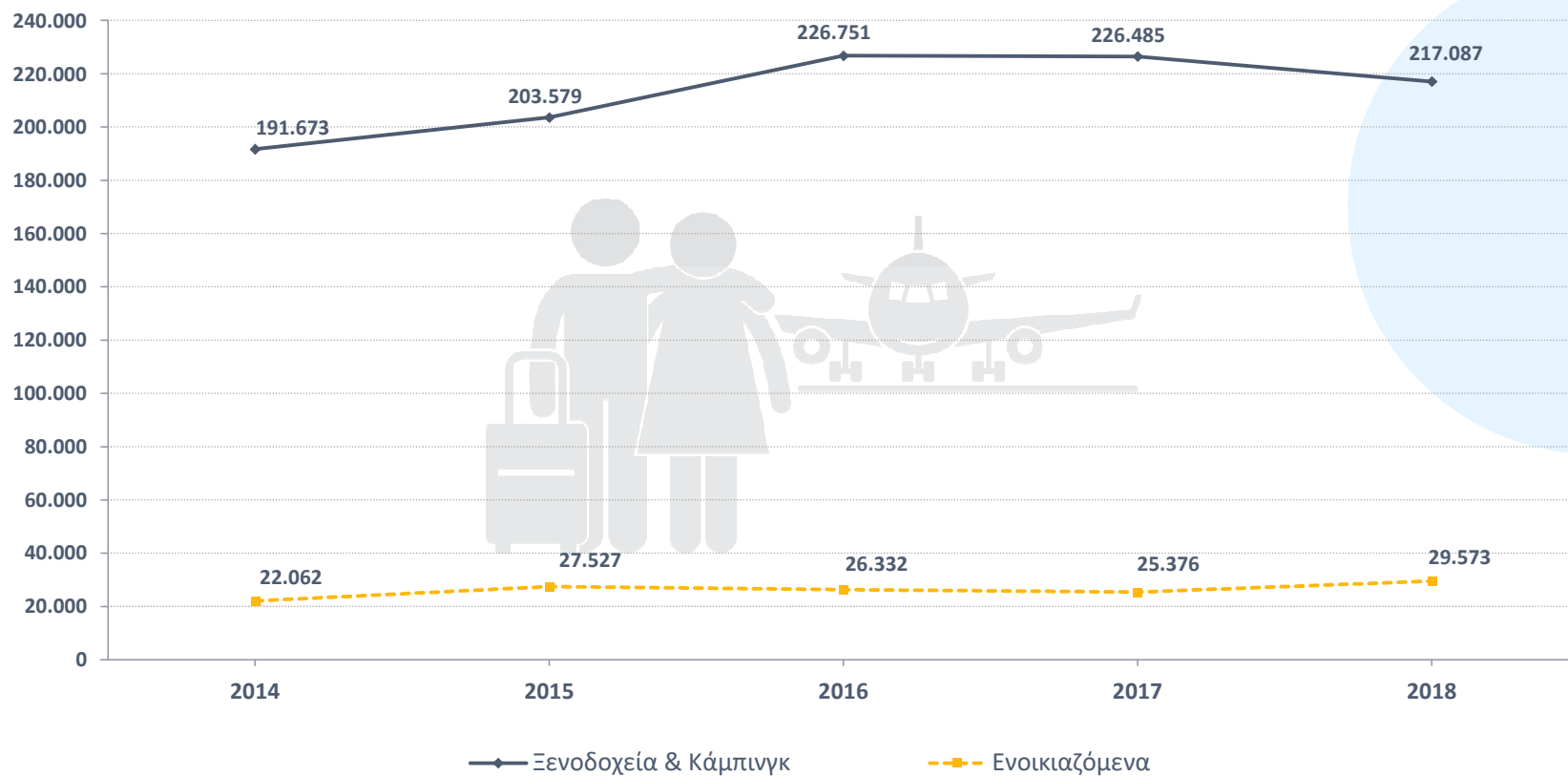
### ΑΦΙΞΕΙΣ/ΔΙΑΝΥΚΤΕΡΕΥΣΕΙΣ ΑΛΛΟΔΑΠΩΝ (10 ΚΥΡΙΕΣ ΧΩΡΕΣ ΜΟΝΙΜΗΣ ΔΙΑΜΟΝΗΣ)





## Αφίξεις Κυπρίων σε καταλύματα ξενοδοχειακού τύπου, κάμπινγκ και ενοικιαζόμενα δωμάτια, 2014-2018

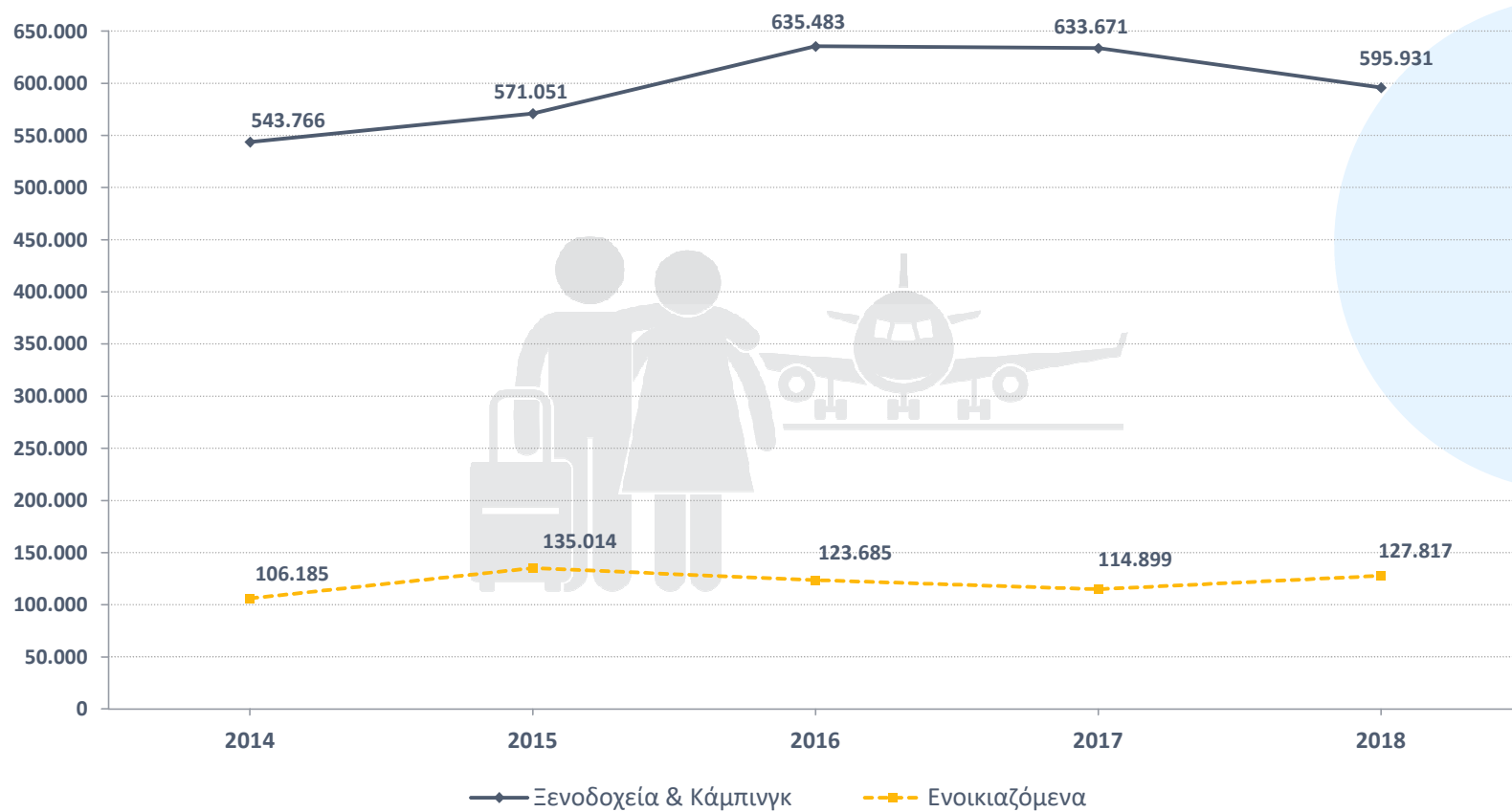
10





## Διανυκτερεύσεις Κυπρίων σε καταλύματα ξενοδοχειακού τύπου, κάμπινγκ και ενοικιαζόμενα δωμάτια, 2014-2018

11





## Έρευνα Ποιοτικών Χαρακτηριστικών Ημεδαπών Τουριστών

12

Νομικό πλαίσιο: [Ευρωπαϊκός Κανονισμός Νο 692/2011](#)

Μέθοδος : Δειγματοληπτική έρευνα

Συλλογή: προσωπική συνέντευξη με υπεύθυνο άτομο του νοικοκυριού

Συχνότητα συλλογής: ετήσια

Κύριες μεταβλητές:

αριθμός ταξιδιών για προσωπικούς και επαγγελματικούς σκοπούς,  
χαρακτηριστικά των ταξιδιών (διάρκεια διαμονής, κύριο κατάλυμα  
διαμονής, κύριο μεταφορικό μέσο κ.λπ.) και μονοήμερες επισκέψεις  
δαπάνες των ταξιδιών και των ημερήσιων επισκέψεων

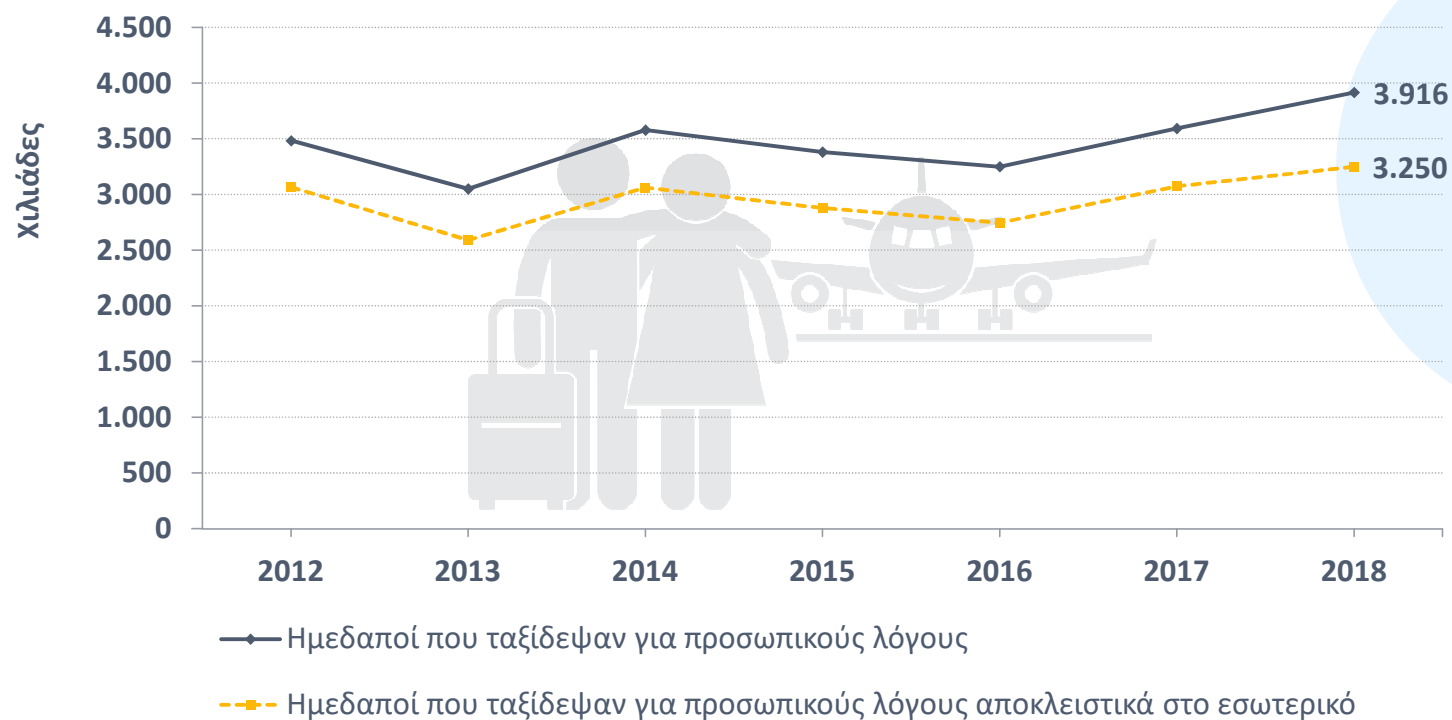
Κύριες κατανομές: Σύνολο χώρας



## Έρευνα ποιοτικών χαρακτηριστικών ημεδαπών τουριστών

13

Συμμετοχή των ημεδαπών ηλικίας 15 ετών και άνω στον τουρισμό για προσωπικούς σκοπούς, 2012-2018

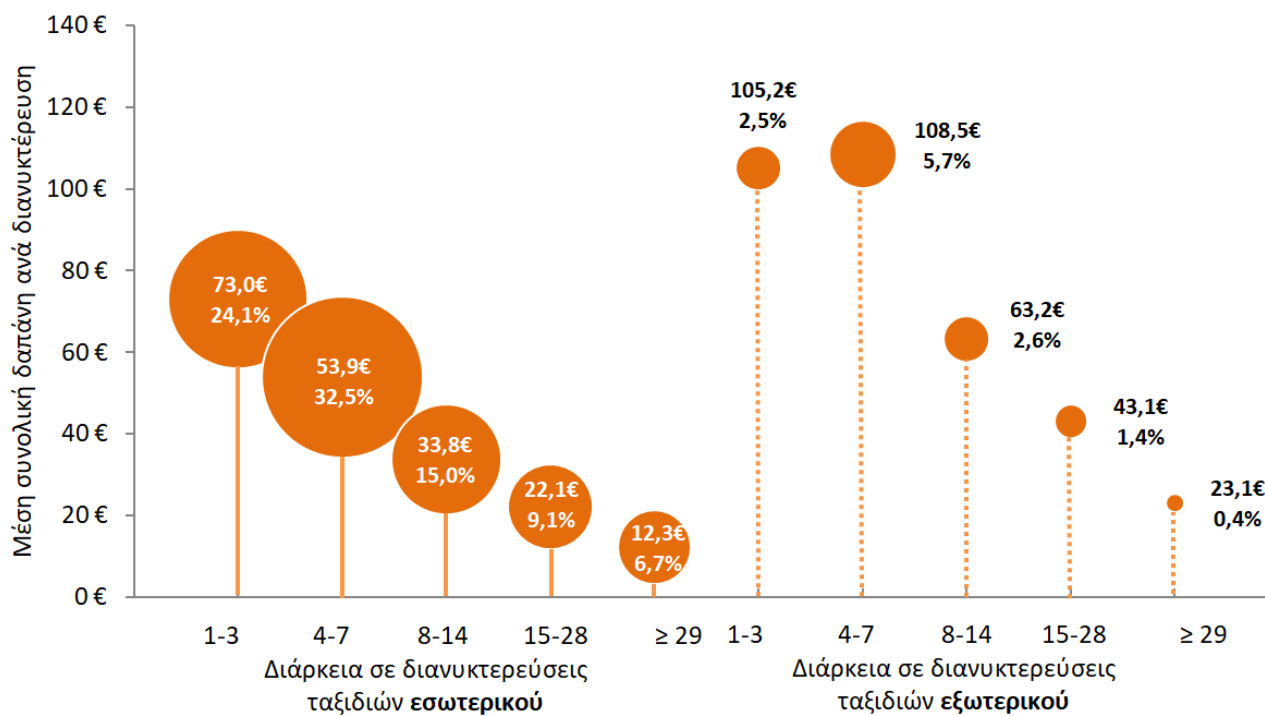




## Έρευνα ποιοτικών χαρακτηριστικών ημεδαπών τουριστών

14

Μέση συνολική δαπάνη (σε ευρώ) ανά διανυκτέρευση, κατά διάρκεια διαμονής, εγχώριες και εξερχόμενες εκδρομές κατοίκων (ηλικίας 15+) για προσωπικούς σκοπούς, 2018



Το μέγεθος των φυσαλίδων αντιπροσωπεύει το ποσοστό % των συνολικών ταξιδιών για προσωπικούς σκοπούς



## Έρευνα ποιοτικών χαρακτηριστικών ημεδαπών τουριστών

15

Ταξίδια (\*) Ημεδαπών στην Κύπρο, 2018

Αριθμός ταξιδιών	Μέση διάρκεια	Διανυκτερεύσεις σε ενοικιαζόμενα καταλύματα	Διανυκτερεύσεις σε μη ενοικιαζόμενα καταλύματα	Μέση δαπάνη ανά διανυκτέρευση
55.450	8,8	57,5%	42,5%	60

(\*) Ταξίδια που πραγματοποιήθηκαν για διάφορους λόγους όπως επαγγελματικοί λόγοι, ανάπαυση, αναψυχή, διακοπές, επίσκεψη σε συγγενείς και φίλους κλπ



## Έρευνα Διάρθρωσης Επιχειρήσεων (SBS)

16

**Νομικό πλαίσιο:** Ευρωπαϊκός κανονισμός Νο 295/2008

**Περίοδος αναφοράς:** ημερολογιακό έτος

**Κύριες μεταβλητές:** αριθμός επιχειρήσεων, κύκλος εργασιών, αξία παραγωγής, προστιθέμενη αξία σε κόστος συντελεστών παραγωγής, αριθμός των εργαζομένων, μισθοί και έξοδα προσωπικού κ.λπ.

**Μέθοδος συλλογής:**

- ▶ Διοικητικά δεδομένα: φορολογικά στοιχεία από την ΑΑΔΕ, κατάσταση οικονομικών στοιχείων από επιχειρηματική δραστηριότητα (Ε3), κατάσταση βεβαιώσεων αμοιβών από επιχειρηματική δραστηριότητα (ΗΒΑ)
- ▶ Μικρής κλίμακας ετήσια έρευνα σε στατιστικά σημαντικές επιχειρήσεις για την εκτίμηση των στατιστικών μεταβλητών που δεν είναι διαθέσιμες στα φορολογικά στοιχεία.

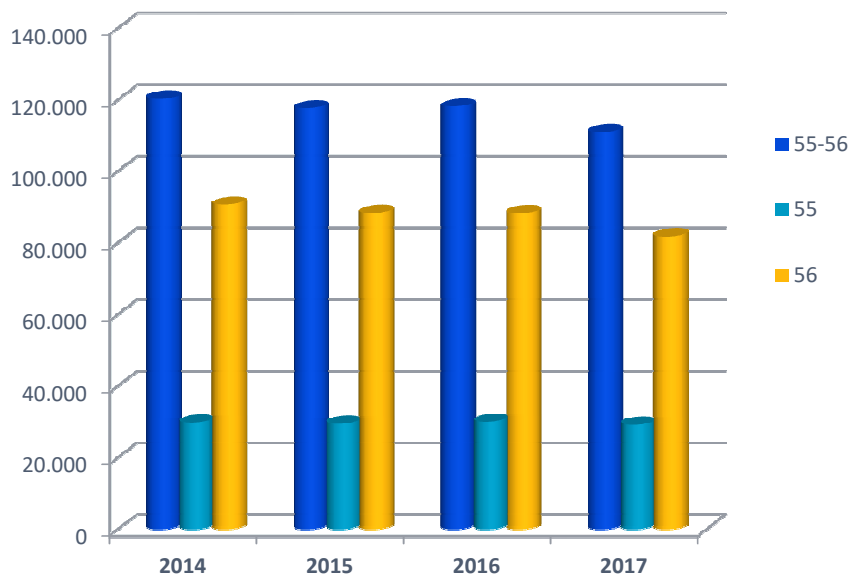




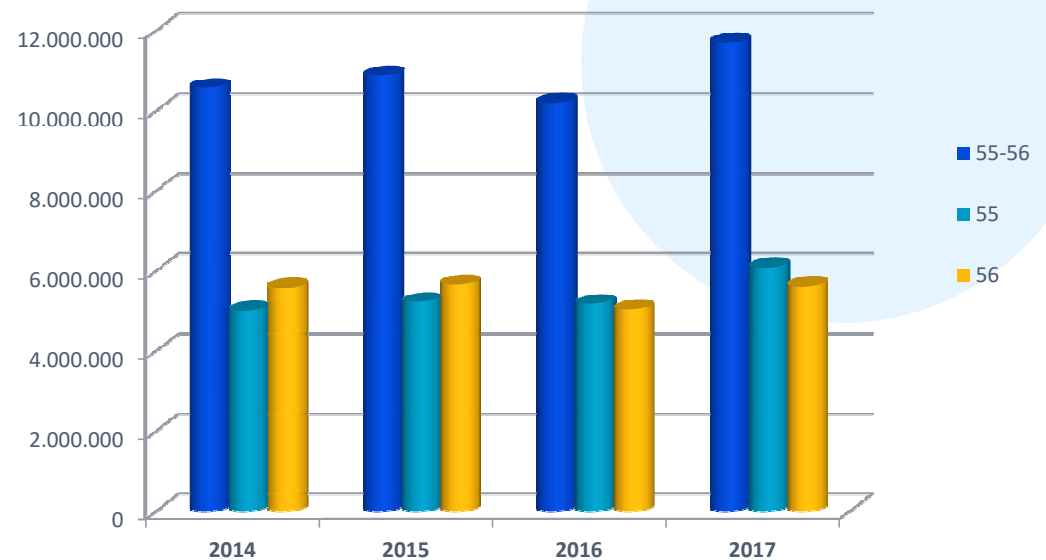


# Έρευνα Διάρθρωσης Επιχειρήσεων (SBS)

Αριθμός επιχειρήσεων κλάδων 55-56, 2014-2017



Κύκλος εργασιών (χωρίς ΦΠΑ) κλάδων 55-56, 2014-2017





## Έρευνα των Συνδεδεμένων Επιχειρήσεων που εδρεύουν στην Ελλάδα και ελέγχονται από την Αλλοδαπή (FATS)

18

### Νομικό πλαίσιο:

- Κανονισμός (ΕΚ) 716/2007 του Ευρωπαϊκού Κοινοβουλίου και του Συμβουλίου,
- Κανονισμός (ΕΚ) 747/2008 και Κανονισμός (ΕΚ) 364/2008 της Ευρωπαϊκής Επιτροπής

Περίοδος αναφοράς: ημερολογιακό έτος

**Κύριες μεταβλητές:** ο αριθμός των επιχειρήσεων, ο κύκλος εργασιών, η αξία παραγωγής, η προστιθέμενη αξία σε τιμές κόστους συντελεστών παραγωγής, οι συνολικές αγορές αγαθών και υπηρεσιών, οι αγορές αγαθών και υπηρεσιών που αγοράζονται, με σκοπό τη μεταπώληση στην κατάσταση που παραλήφθηκαν, ο αριθμός απασχολούμενων ατόμων, οι δαπάνες προσωπικού και οι ακαθάριστες επενδύσεις σε υλικά αγαθά

### Μέθοδος συλλογής:

- Διοικητικά δεδομένα: φορολογικά στοιχεία από την ΑΑΔΕ, κατάσταση οικονομικών στοιχείων από επιχειρηματική δραστηριότητα (Ε3), κατάσταση βεβαιώσεων αμοιβών από επιχειρηματική δραστηριότητα (ΗΒΑ)
- Μικρής κλίμακας ετήσια έρευνα σε στατιστικά σημαντικές επιχειρήσεις για την εκτίμηση των στατιστικών μεταβλητών που δεν είναι διαθέσιμες στα φορολογικά στοιχεία.



## Στατιστικές των Συνδεόμενων Επιχειρήσεων που εδρεύουν στην Ελλάδα και ελέγχονται από την Αλλοδαπή

19

Χώρα Τελικής Θεσμικής Μονάδας Έλεγχου **Κύπρος**  
Κλάδος οικονομικής δραστηριότητας «**55 Καταλύματα**»  
Έτος 2017

Μεταβλητή - Περιγραφή	Κωδικός	Μεταβλητή
Αριθμός επιχειρήσεων	11110	40
Κύκλος εργασιών	12110	177,7 εκατ. €
Αξία παραγωγής	12120	179,7 εκατ. €
Προστιθέμενη αξία σε τιμές κόστους συντελεστών παραγωγής	12150	92,2 εκατ. €
Συνολικές αγορές αγαθών και υπηρεσιών	13110	95,0 εκατ. €
Αγορές αγαθών και υπηρεσιών που αγοράζονται με σκοπό τη μεταπώληση στην κατάσταση στην οποία παραλήφθηκαν	13120	7,3 εκατ. €
Δαπάνες προσωπικού	13310	52,3 εκατ. €
Ακαθάριστες επενδύσεις σε υλικά αγαθά	15110	51,8 εκατ. €
Αριθμός απασχολούμενων ατόμων	16110	2.968



## Στατιστικές των Συνδεόμενων Επιχειρήσεων που εδρεύουν στην Ελλάδα και ελέγχονται από την Αλλοδαπή

20

Χώρα Τελικής Θεσμικής Μονάδας Έλεγχου **Κύπρος**  
Κλάδος οικονομικής δραστηριότητας «**56 Δραστηριότητες υπηρεσιών εστίασης** »  
Έτος 2017

Μεταβλητή - Περιγραφή	Κωδικός	Μεταβλητή
Αριθμός επιχειρήσεων	11110	30
Κύκλος εργασιών	12110	55,4 εκατ. €
Αξία παραγωγής	12120	34,8 εκατ. €
Προστιθέμενη αξία σε τιμές κόστους συντελεστών παραγωγής	12150	13,6 εκατ. €
Συνολικές αγορές αγαθών και υπηρεσιών	13110	43,3 εκατ. €
Αγορές αγαθών και υπηρεσιών που αγοράζονται με σκοπό τη μεταπώληση στην κατάσταση στην οποία παραλήφθηκαν	13120	22,0 εκατ. €
Δαπάνες προσωπικού	13310	12,4 εκατ. €
Ακαθάριστες επενδύσεις σε υλικά αγαθά	15110	2,0 εκατ. €
Αριθμός απασχολούμενων ατόμων	16110	1.435



## Δείκτης κύκλου εργασιών στον τομέα υπηρεσιών Παροχής Καταλύματος και Εστίασης (STS)

21

### Νομικό πλαίσιο:

Ευρωπαϊκός Κανονισμός Νο 1165/98 όπως τροποποιήθηκε και ισχύει με τον ΕΚ Νο 1158/2005

### Μέθοδος:

- ▶ Δειγματοληπτική έρευνα (συλλογή με έντυπο ερωτηματολόγιο, ταχυδρομικά και με ηλεκτρονικό ταχυδρομείο)
- ▶ Χρήση διοικητικών στοιχείων: περιοδική δήλωση ΦΠΑ (Φ2)

### Συχνότητα συλλογής: Τριμηνιαία

Ο ανωτέρω δείκτης παρουσιάζει σε τριμηνιαία βάση, την εξέλιξη του κύκλου εργασιών των επιχειρήσεων στον τομέα υπηρεσιών Παροχής Καταλύματος και Εστίασης.

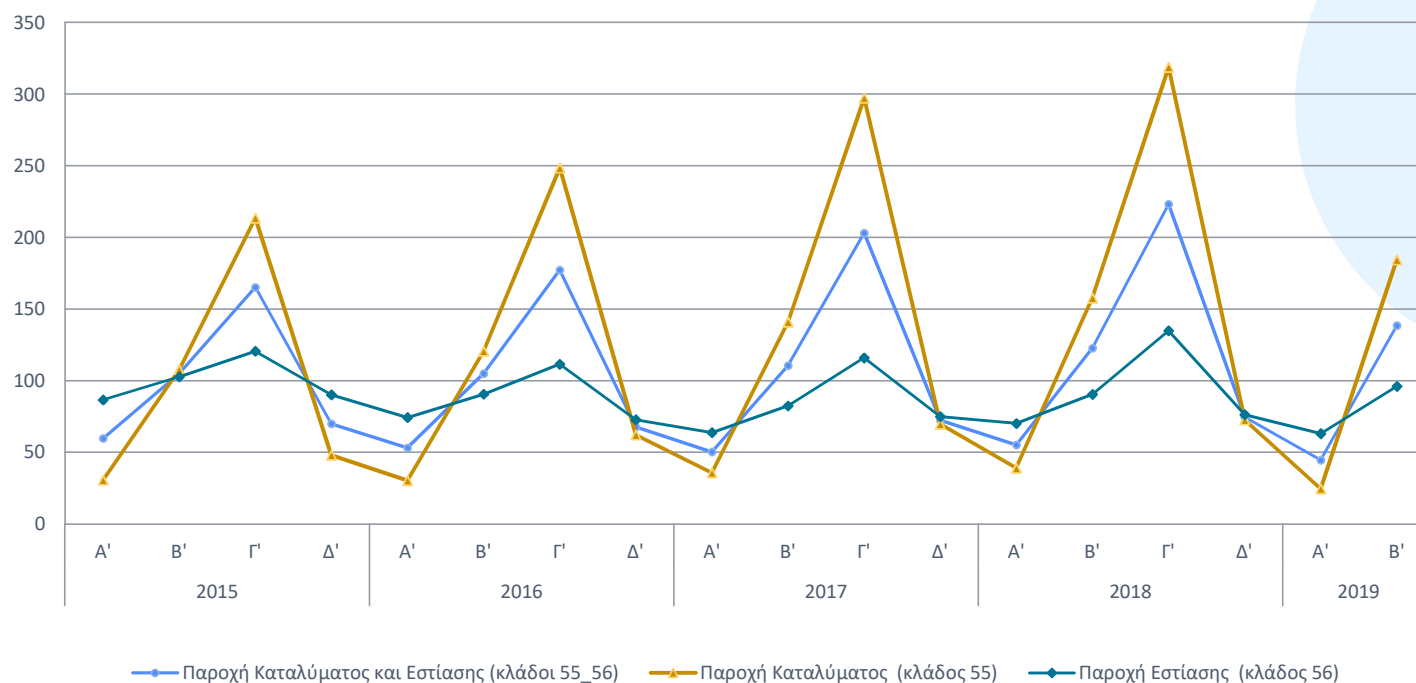




# Δείκτης κύκλου εργασιών στον τομέα υπηρεσιών Παροχής Καταλύματος και Εστίασης

22

Εξέλιξη του Δείκτη κύκλου εργασιών στον τομέα  
Υπηρεσιών Παροχής Καταλύματος και εστίασης και στους επιμέρους κλάδους  
(Έτος βάσης: 2015=100)





## Έρευνα οικογενειακών προϋπολογισμών

23

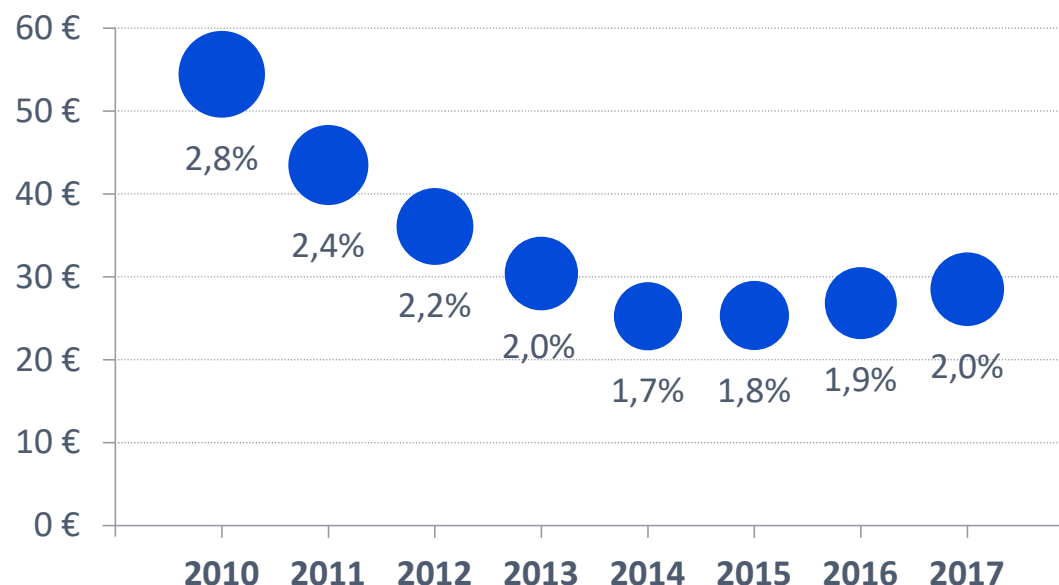
Ο κύριος σκοπός της Έρευνας **Οικογενειακών Προϋπολογισμών** είναι να καθορίσει λεπτομερώς το πρότυπο των δαπανών των νοικοκυριών για με σκοπό την αναθεώρηση του Δείκτη Τιμών Καταναλωτή.

Τα δεδομένα που συλλέγονται περιλαμβάνουν λεπτομερείς πληροφορίες σχετικά με τις δαπάνες των νοικοκυριών για :

- ✓ ταξίδια αναψυχής, που διαρκούν τουλάχιστον 3 νύχτες
- ✓ μονοήμερες επισκέψεις για προσωπικούς σκοπούς

Μέσες μηνιαίες δαπάνες νοικοκυριού (σε ευρώ) για ταξίδια αναψυχής (3+ διανυκτερεύσεις) και επισκέψεις για προσωπικούς σκοπούς, 2010 - 2017

Το μέγεθος των φυσαλίδων αντιπροσωπεύει το ποσοστό της μέσης μηνιαίας δαπάνης νοικοκυριών για αγαθά και υπηρεσίες





## Έρευνα εργατικού δυναμικού

24

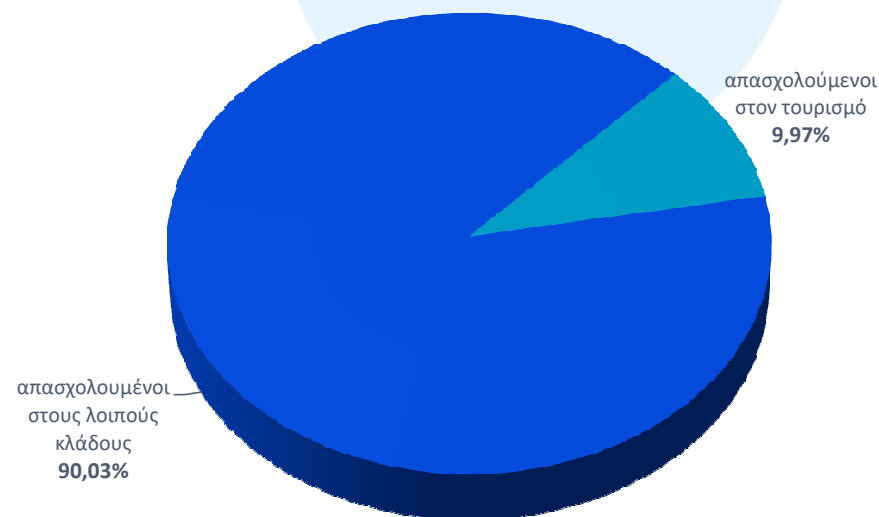
Τα στοιχεία για την απασχόληση στην τουριστική βιομηχανία είναι διαθέσιμα στα τριμηνιαία αποτελέσματα της Έρευνας Εργατικού Δυναμικού κατά οικονομική δραστηριότητα.

Αριθμός απασχολούμενων

(σε χιλιάδες)

Υποτομείς της τουριστικής βιομηχανίας	2016	2017	2018
Απασχολούμενοι στα τουριστικά καταλύματα	79,6	87,3	95,4
Απασχολούμενοι σε υπηρεσίες εστίασης	261,5	263,2	266,2
Απασχολούμενοι σε ταξιδιωτικά πρακτορεία, σε άλλες υπηρεσίες κρατήσεων και σε συναφείς δραστηριότητες	20,9	20,1	14,1

Συμμετοχή των απασχολούμενων στον τουρισμό επί του συνόλου των απασχολούμενων, 2018







## Διακίνηση επιβατών στους ελληνικούς λιμένες

25

Νομικό πλαίσιο: Ευρωπαϊκή Οδηγία Νο 2009/42

Μέθοδος : Απογραφική έρευνα

Συχνότητα συλλογής δεδομένων: Μηνιαία

Πηγές δεδομένων: Ναυτιλιακές εταιρείες (ακτοπλοΐα) και λιμενικές αρχές (πορθμεία και κρουαζιέρα)

Διάχυση στοιχείων: τριμηνιαία

Κύριες μεταβλητές τουριστικού ενδιαφέροντος :


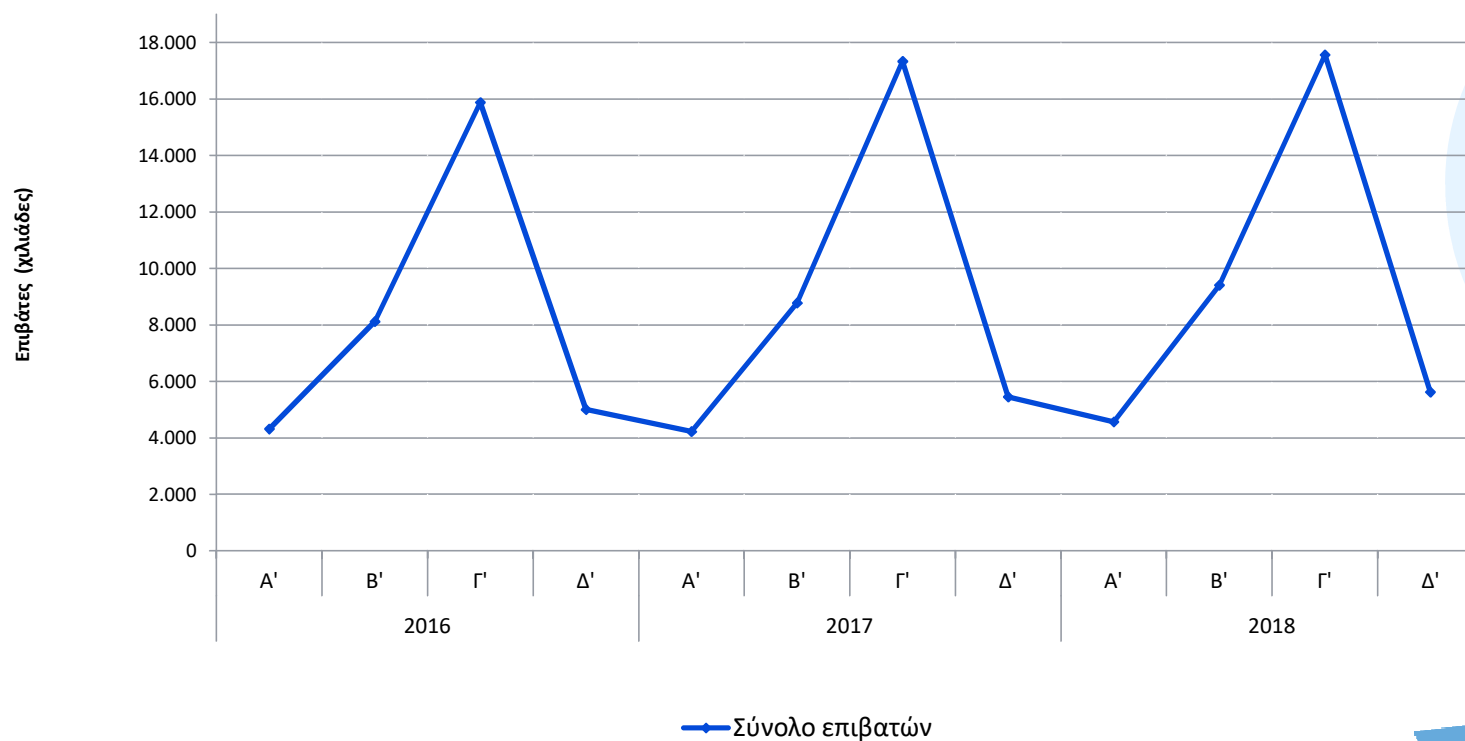
- αριθμός επιβατών που ξεκινούν ή τελειώνουν εγχώριο ή διεθνές ταξίδι (εξαιρουμένου του ταξιδιού με κρουαζιερόπλοιο) σε ελληνικό λιμάνι
- αριθμός επιβατών που ξεκινούν ή τελειώνουν κρουαζιέρα σε ελληνικό λιμάνι

Κύρια κατανομή: Λιμάνι Αναχώρησης/Αφίξης



# Διακίνηση επιβατών στους ελληνικούς λιμένες

Διακίνηση Επιβατών, Α' τριμ. 2016- Δ' τριμ. 2018 (Προσωρινά στοιχεία)





## Στατιστικές οδικών και εναέριων μεταφορών

27


- ▶ Στατιστικές σιδηροδρομικών μεταφορών που παρέχονται από την ΤΡΑΙΝΟΣΕ
- ▶ Στατιστικές αεροπορικών μεταφορών που καταρτίζονται από την Υπηρεσία Πολιτικής Αεροπορίας



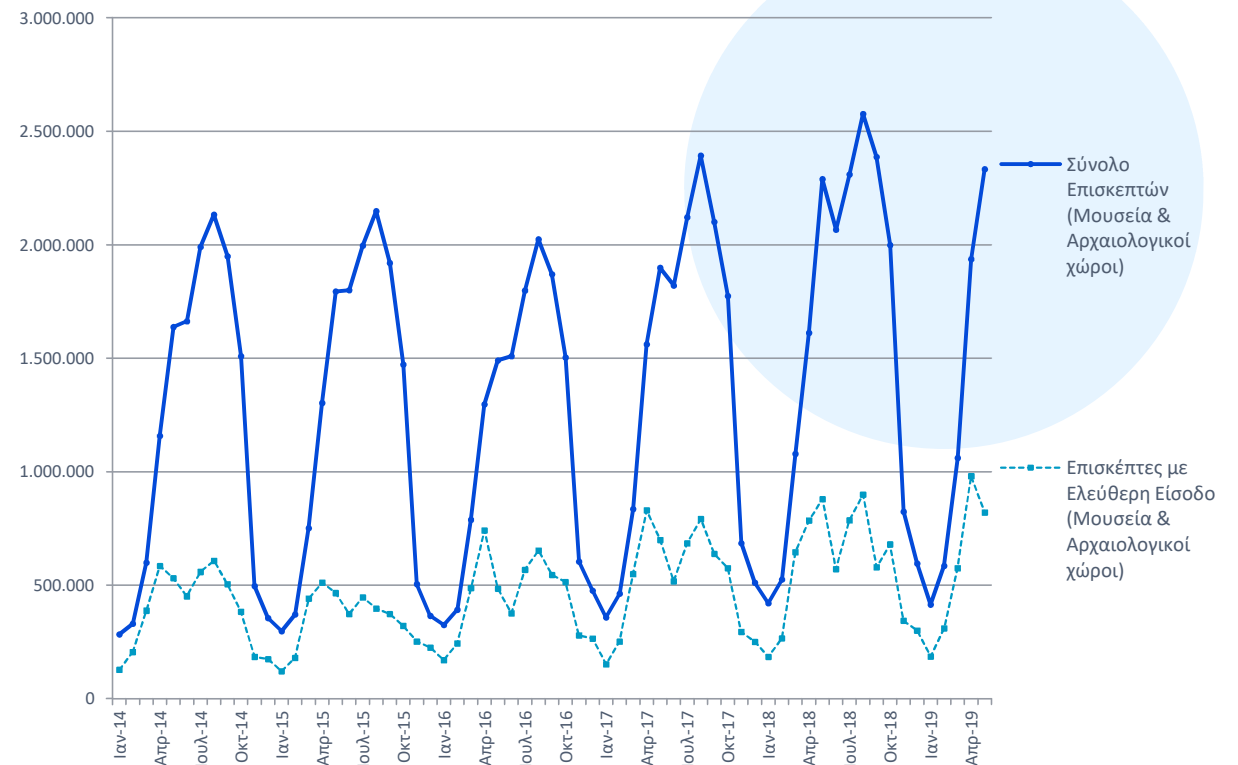
## Κίνηση μουσείων και αρχαιολογικών χώρων

28

- ▶ Μηνιαία έρευνα
- ▶ Στοιχεία που παρέχονται από το Ταμείο Αρχαιολογικών Πόρων (ΤΑΠ) του Υπουργείου Πολιτισμού και Αθλητισμού
- ▶ Κύριες μεταβλητές: αριθμός επισκεπτών και εισπράξεις από τα εισιτήρια που πωλήθηκαν



Κίνηση Μουσείων και Αρχαιολογικών Χώρων (1/2014-5/2019)





## Στατιστικές εκπαίδευσης

29

Στο πλαίσιο των Στατιστικών Εκπαίδευσης, καταρτίζονται στοιχεία σχετικά με το διδακτικό προσωπικό, τον αριθμό των εγγεγραμμένων φοιτητών και τον αριθμό των πτυχιούχων σε κάθε επίπεδο εκπαίδευσης που σχετίζονται με τις μελέτες τουρισμού

**Νομικό πλαίσιο:** Ευρωπαϊκοί Κανονισμοί Νο 452/2008 και Νο 912/2013

**Μέθοδος- Συχνότητα συλλογής:** Απογραφική έρευνα σε σχολικές μονάδες, τμήματα- Ετήσια

**Πεδίο εφαρμογής αναφορικά με τον τουρισμό στην εκπαίδευση:**

- ✓ 8 Δημόσια Ιδρύματα Επαγγελματικής Κατάρτισης (ΔΙΕΚ)
- ✓ 2 τμήματα Τριτοβάθμιας Επαγγελματικής Εκπαίδευσης (ΑΣΤΕ)
- ✓ 9 τμήματα Τριτοβάθμιας Τεχνικής Εκπαίδευσης (ΤΕΙ)



## Δορυφόροι λογαριασμοί

30

Οι **Δορυφόροι Λογαριασμοί Τουρισμού** παρέχουν μια γενική εικόνα της προσφοράς και χρήσης αγαθών και υπηρεσιών για τους διάφορους τύπους τουρισμού και τη σημασία τους για την απασχόληση στην εγχώρια αγορά, το ισοζύγιο πληρωμών, τα δημόσια οικονομικά, το ατομικό εισόδημα και τα έσοδα των επιχειρήσεων (παρ. 22.123)



## Στατιστικά στοιχεία Εθνικών Λογαριασμών για την πιλοτική έρευνα Δορυφόρων Λογαριασμών Τουρισμού (TSA)

31

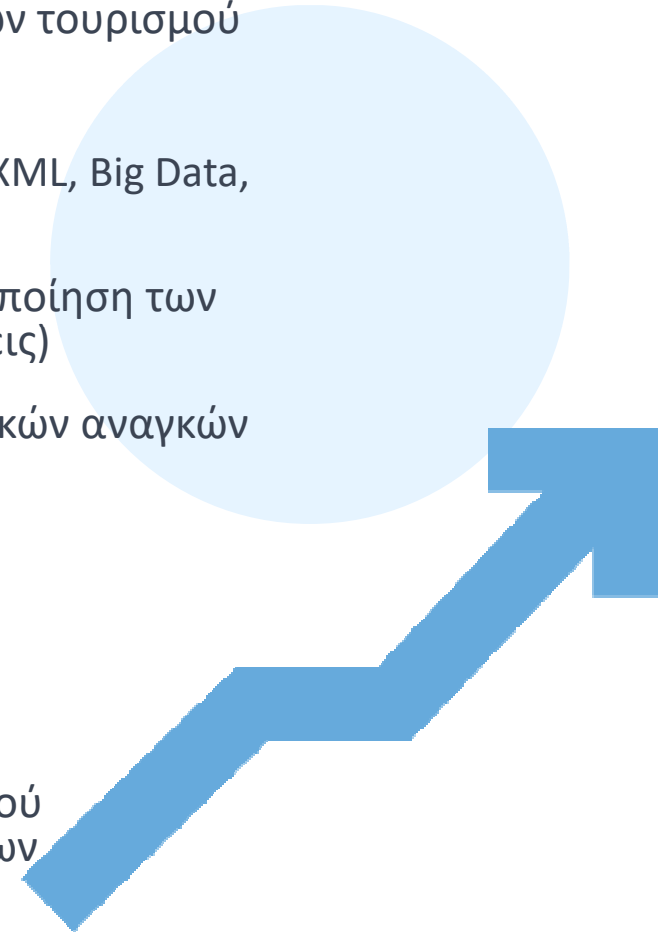
- ❖ Ο πίνακας Παροχής και Χρήσεων (SUT) του έτους 2015, σε 130 προϊόντα (τρέχουσες τιμές)
- ❖ Αποτελέσματα του έτους 2015, σε 80 επιχειρήσεις x 130 προϊόντα (τρέχουσες τιμές)
- ❖ Ενδιάμεση κατανάλωση του έτους 2015, σε 80 επιχειρήσεις x 130 προϊόντα (τρέχουσες τιμές)
- ❖ Ο λογαριασμός δημιουργίας εισοδήματος έτους 2015, σε 80 επιχειρήσεις (τρέχουσες τιμές)
- ❖ Κατάταξη για 130 προϊόντα, 80 επιχειρήσεων βασισμένη στη CPA 2008 και στην Nace Αναθ. 2
- ❖ Εγχώρια κατανάλωση 2014 (market και non-market) ανά CPA και COICOP



## Δράσεις για τη βελτίωση των στατιστικών τουρισμού στην Ελλάδα

32

- Εισαγωγή νέων μεθόδων και τεχνικών για την κατάρτιση των στατιστικών τουρισμού
  - για τη συλλογή στοιχείων (tablets)
  - για την κατάρτιση στατιστικών τουρισμού (διαδικτυακή εφαρμογή, XML, Big Data, κλπ)
- Παραγωγή λεπτομερέστερων στατιστικών στοιχείων με στόχο την ικανοποίηση των αυξανόμενων αναγκών των χρηστών (μεγαλύτερη ανάλυση π.χ. σε πόλεις)
- Παραγωγή εξειδικευμένων στατιστικών τουρισμού για την κάλυψη εθνικών αναγκών (booking, airbnb)
- Μείωση της επιβάρυνσης των ερευνώμενων μονάδων
- Βελτίωση των ποσοστών απόκρισης
- Δημιουργία διαλειτουργικού Μητρώου Τουριστικών Καταλυμάτων
- Ενίσχυση της συνεργασίας μεταξύ των φορέων του Ελληνικού Στατιστικού Συστήματος, της Τράπεζας της Ελλάδος και άλλων εμπλεκόμενων φορέων







**ΕΛΛΗΝΙΚΗ ΣΤΑΤΙΣΤΙΚΗ ΑΡΧΗ - ΕΛΣΤΑΤ**

**Ευχαριστώ πολύ**

