

ΣΤΑΤΙΣΤΙΚΕΣ ΤΟΥΡΙΣΜΟΥ

Στατιστική Υπηρεσία

Σεπτέμβριος 2019

Επίσημες Στατιστικές Τουρισμού

- ▶ Οι επίσημες στατιστικές που καταρτίζονται αφορούν:
 1. Την εφαρμογή του Κανονισμού (ΕΚ) αριθ. 692/2011 για τις Στατιστικές Τουρισμού
 2. Την παραγωγή στατιστικών δεικτών για κάλυψη αναγκών σε εθνικό επίπεδο

1Α. Εφαρμογή του Κανονισμού 692/2011

ΠΑΡΑΡΤΗΜΑ Ι: ΕΣΩΤΕΡΙΚΟΣ ΤΟΥΡΙΣΜΟΣ (Internal Tourism)

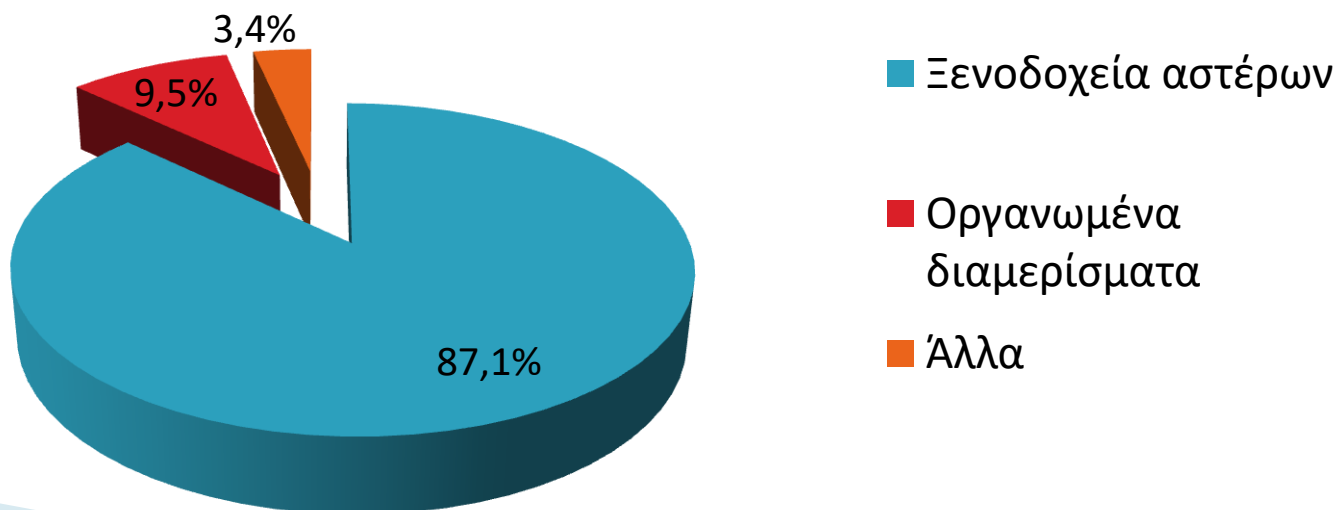


- ▶ **Κυριότερα Στοιχεία:**
 - **Καταλύματα κατά τύπο (NACE), αριθμό κλινών, αριθμό δωματίων, με πρόσβαση σε άτομα με περιορισμένη κινητικότητα**
 - **Αφίξεις και Διανυκτερεύσεις κατοίκων/μη κατοίκων σε τουριστικά καταλύματα**
 - **Ποσοστά πληρότητας κλινών/δωματίων**
- ▶ **Πηγή στοιχείων: Υφυπουργείο Τουρισμού**
- ▶ **Διαβίβαση στοιχείων: Στατιστική Υπηρεσία**

Αφίξεις και διανυκτερεύσεις σε αδειούχα καταλύματα 2017:

	Αφίξεις	Διανυκτερεύσεις
Σύνολο (από Κύπρο & εξωτερικό)	2.946.461	16.780.913
Όλες οι χώρες εξωτερικού	2.488.611	16.582.119
Ελλάδα	74.869 (3,0%)	198.794 (1,2%)

Αφίξεις από Ελλάδα κατά τύπο καταλύματος



1B. Εφαρμογή του Κανονισμού 692/2011

ΠΑΡΑΡΤΗΜΑ ΙΙ: ΕΘΝΙΚΟΣ ΤΟΥΡΙΣΜΟΣ

(National Tourism)

- ▶ **i. Συμμετοχή κατοίκων Κύπρου σε ταξίδια για προσωπικό σκοπό**

- ▶ **ii. Ταξίδια (Trips) κατοίκων Κύπρου εντός και εκτός της χώρας**
 - *Τα στοιχεία αποστέλλονται σε αρχείο μορφής μικρο-δεδομένων (micro-data files)*

- ▶ **iii. Μονοήμερες επισκέψεις κατοίκων Κύπρου**

1B. Εφαρμογή του Κανονισμού 692/2011

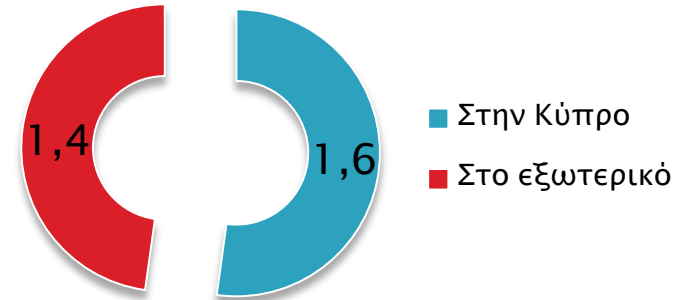
ΠΑΡΑΡΤΗΜΑ ΙΙ: ΕΘΝΙΚΟΣ ΤΟΥΡΙΣΜΟΣ

ΠΗΓΗ: «Έρευνα για τα Ταξίδια Κατοίκων Κύπρου»

- Έναρξη: **Απρίλιος 2012**
- Διάρκεια: **Συνεχής**
- Μέθοδος: **Τηλεφωνικές συνεντεύξεις (Computer Assisted Telephone Interview- CATI)**
- Κάλυψη: **Κάτοικοι Κύπρου ηλικίας 15+**
- Δειγματοληψία: **Τυχαία στρωματοποιημένη δειγματοληψία**
- Μέγεθος Δείγματος 2019 : **\approx 78.000 άτομα**

Κυριότερα αποτελέσματα

- ▶ Ταξίδια κατοίκων Κύπρου (εκατ.) – 2018



- ▶ Επισκέψεις κατοίκων Κύπρου στο εξωτερικό:

Προορισμός	2016	2017	2018
Σύνολο (000'ς)	1.260,5	1.405,8	1.434,8
Ελλάδα (000'ς)	535,7	538,6	539,6
(%)	42,5	38,3	37,6

- ▶ Διάρκεια παραμονής στην Ελλάδα:

Αρ. διανυκτ.	2016	2017	2018
1-3 βράδια	34,3%	36,4%	32,2%
4+ βράδια	65,7%	63,6%	67,8%

Δυσκολίες και προκλήσεις

- ▶ Μη ενημερωμένο δειγματοληπτικό πλαίσιο/δυσκολία εντοπισμού ατόμου αναφοράς
- ▶ Επιφυλακτικότητα κοινού στην παροχή πληροφοριών
- ▶ Περιορισμός ερωτήσεων
- ▶ Δυσκολία ανάκλησης όλων των πληροφοριών για κάθε ταξίδι

2. Επίσημες Στατιστικές Τουρισμού που καταρτίζονται για κάλυψη αναγκών σε εθνικό επίπεδο

A. ΑΦΙΞΕΙΣ ΠΕΡΙΗΓΗΤΩΝ



Κατά:

- Χώρα διαμονής
- Διάρκεια παραμονής
- Σκοπός επίσκεψης
- Τύπος καταλύματος
- Τοποθεσία διαμονής στην Κύπρο
- Αρ. επισκέψεων
- Τύπος ταξιδιού
- Φύλο
- Ηλικία

B. ΔΑΠΑΝΕΣ ΠΕΡΙΗΓΗΤΩΝ



Κατά:

- Χώρα διαμονής
- Διάρκεια παραμονής
- Τύπος ταξιδιού
- Τύπος καταλύματος
- Τοποθεσία διαμονής στην Κύπρο
- Συνολικές δαπάνες
- Κατά κεφαλή δαπάνη
- Ημερήσια δαπάνη

A. ΑΦΙΞΕΙΣ ΠΕΡΙΗΓΗΤΩΝ

ΠΗΓΗ: «Έρευνα Ταξιδιωτών - Αφίξεις»



➤ Βασικός Στόχος:

Κατηγοριοποίηση επιβατών στις κύριες κατηγορίες:

- Περιηγητές
- Κάτοικοι Κύπρου που επιστρέφουν
- Εισερχόμενοι μετανάστες

➤ Διεξαγωγή: Αεροδρόμια Λάρνακας & Πάφου

➤ Διάρκεια: Συνεχής

➤ Μέθοδος: Προσωπικές συνεντεύξεις (CAPI)

➤ Κάλυψη: Επιβάτες από όλες τις πτήσεις

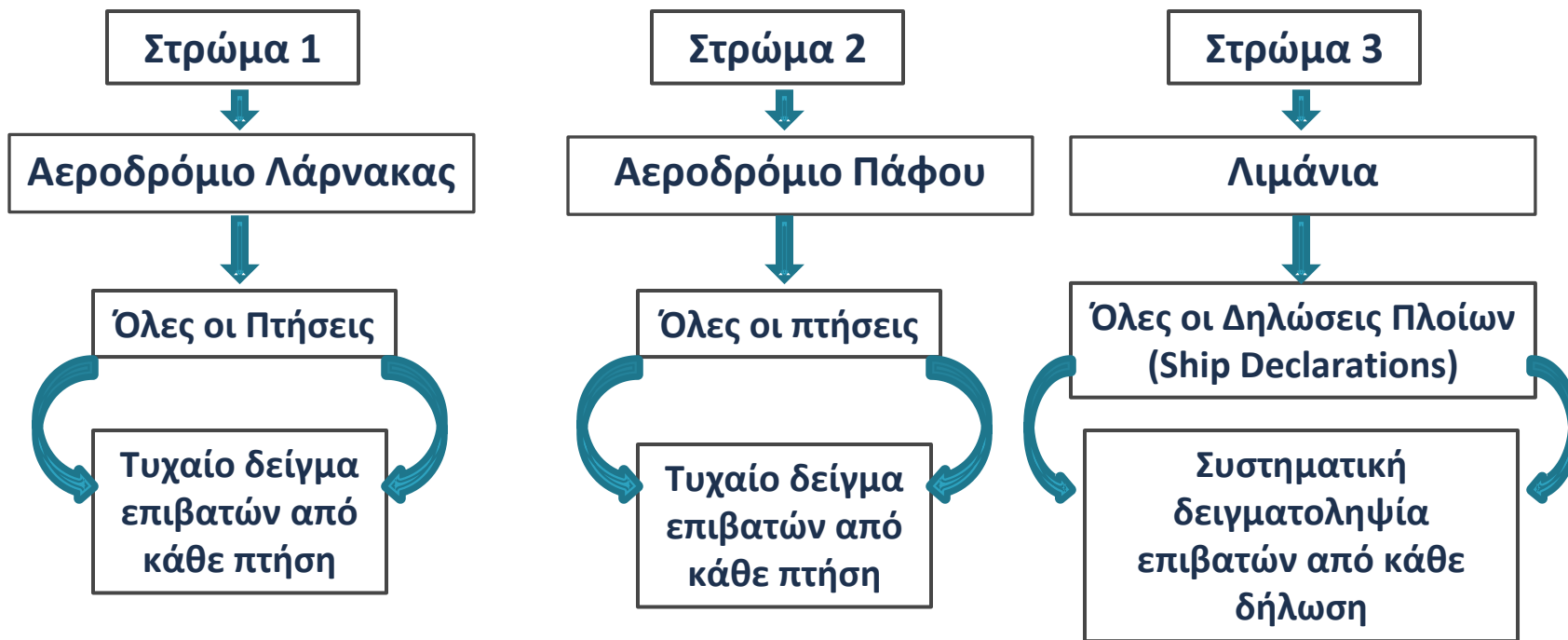
➤ Δειγματοληψία: Τυχαία στρωματοποιημένη δειγματοληψία

➤ Μέγεθος Δείγματος 2018: ≈ 158.000

Α. ΑΦΙΞΕΙΣ ΠΕΡΙΗΓΗΤΩΝ

Σχεδιασμός Δείγματος:

Στρωματοποιημένη Δειγματοληψία



Αναγωγή Στοιχείων:

➤ Αναγωγή των στοιχείων γίνεται:

1. Σύμφωνα με τις συνολικές αεροπορικές αφίξεις από Πολιτική Αεροπορία

ΔΕΙΓΜΑ Έρευνας Ταξιδιωτών στις
Αφίξεις κατά προέλευση
πτήσης :

1. Περιηγητές
2. Κάτοικοι Κύπρου
3. Μετανάστες (Immigrants)

...

ΣΥΝΟΛΙΚΕΣ Αφίξεις Ταξιδιωτών
ΠΟΛΙΤΙΚΗΣ ΑΕΡΟΠΟΡΙΑΣ κατά
προέλευση πτήσης

2. Σύμφωνα με τις συνολικές ατμοπλοϊκές αφίξεις από Λιμάνια

Β. ΔΑΠΑΝΕΣ ΠΕΡΙΗΓΗΤΩΝ

ΠΗΓΗ: «Έρευνα Ταξιδιωτών - Αναχωρήσεις»

- **Βασικός Στόχος:** Δαπάνες Περιηγητών
- **Διάρκεια:** Συνεχής
- **Διεξαγωγή:** Αερ. Λάρνακας & Πάφου
- **Μέθοδος:** Προσωπικές συνεντεύξεις (CAPI)
- **Κάλυψη:** Περιηγητές από όλες τις πτήσεις
- **Δειγματοληψία:** Τυχαία δειγματοληψία
- **Μέγεθος Δείγματος 2018 :** ≈ 55.000 τουρίστες

Β. ΔΑΠΑΝΕΣ ΠΕΡΙΗΓΗΤΩΝ

Αναγωγή Στοιχείων:

- **Αναγωγή των στοιχείων γίνεται σύμφωνα με τον συνολικό αριθμό περιηγητών κατά χώρα συνήθους διαμονής**

ΔΕΙΓΜΑ Έρευνας Ταξιδιωτών στις Αναχωρήσεις κατά χώρα συνήθους διαμονής

ΣΥΝΟΛΙΚΟΣ Αριθμός Περιηγητών ως έχει εκτιμηθεί από την Έρευνα στις Αφίξεις

Κυριότερα αποτελέσματα Έρευνας Ταξιδιωτών (Αφίξεις & Αναχωρήσεις) – 1/2

▶ Αφίξεις περιηγητών:

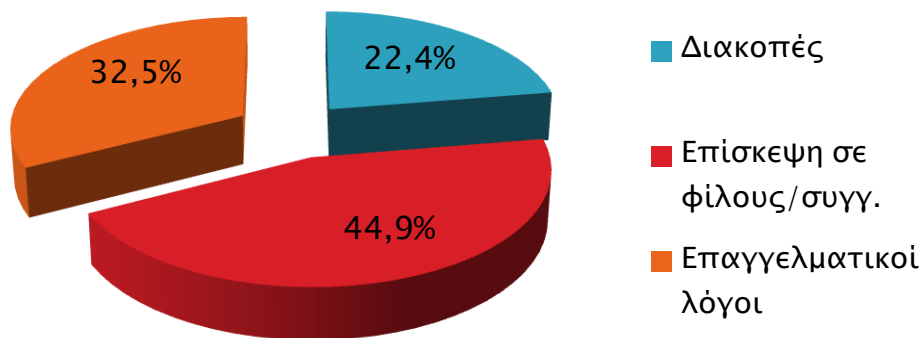
	2016	2017	2018
Σύνολο (000'ς)	3.186,5	3.652,1	3.938,6
από Ελλάδα (000'ς)	160,3	169,7	186,4
(%)	5,0	4,6	4,7

▶ Μέση διάρκεια παραμονής περιηγητών από Ελλάδα:

	2016	2017	2018
Μέση διάρκεια	8,8	8,6	9,0

Κυριότερα αποτελέσματα Έρευνας Ταξιδιωτών (Αφίξεις & Αναχωρήσεις) – 2/2

- ▶ Σκοπός επίσκεψης κατοίκων Ελλάδας, 2018 (προκαταρκτικά στοιχεία):



- ▶ Δαπάνες περιηγητών, 2018:

Τύπος Δαπάνης	Από Ελλάδα		Σύνολο Χωρών	
	Ανά άτομο (€)	Ανά μέρα (€)	Ανά άτομο (€)	Ανά μέρα (€)
Συνολική δαπάνη	353,7	39,3	688,2	74,8
Διαμονή	92,4	10,3	361,5	39,3
Άλλες δαπάνες	261,3	29,0	326,8	35,5


Διάδοση Στοιχείων:

- ▶ Ιστοσελίδα Στατιστικής Υπηρεσίας www.cystat.gov.cy
- ▶ Ετήσια δημοσιεύματα
- ▶ Εξειδικευμένοι πίνακες: Υφυπουργείο Τουρισμού, Κεντρική Τράπεζα κλπ.
- ▶ Eurostat

Χρήστες Στοιχείων:

- ▶ Υφυπουργείο Τουρισμού
- ▶ Κεντρική Τράπεζα
- ▶ Οργανισμοί/Σύνδεσμοι Τουρισμού
- ▶ Μέσα Μαζικής Ενημέρωσης
- ▶ Ερευνητές/Κοινό

Ανάγκες και προκλήσεις για το μέλλον

- ▶ Οι ανάγκες για τις στατιστικές τουρισμού αλλάζουν – κάλυψη, συχνότητα, διαθεσιμότητα
- ▶ Οι άνθρωποι αφήνουν τα ψηφιακά τους αποτυπώματα εκούσια ή ακούσια – ανάπτυξη κατάλληλων μέσων για καταγραφή των δεδομένων αυτών
- ▶ Μαζικά δεδομένα (big data): δεδομένα θέσης κινητής τηλεφωνίας, τραπεζικές κάρτες, ειδικές εφαρμογές για κινητά τηλέφωνα κλπ.
- ▶ Μελλοντικά η στατιστική...
 - “data collectors”  “data connectors”

Ευχαριστώ