

ΣΤΑΤΙΣΤΙΚΕΣ ΔΗΜΟΣΙΩΝ ΟΙΚΟΝΟΜΙΚΩΝ

ΣΤΑΤΙΣΤΙΚΗ ΥΠΗΡΕΣΙΑ, ΥΠΟΥΡΓΕΙΟ ΟΙΚΟΝΟΜΙΚΩΝ

Λευκωσία, Σεπτέμβριος 2019

Σύνοψη

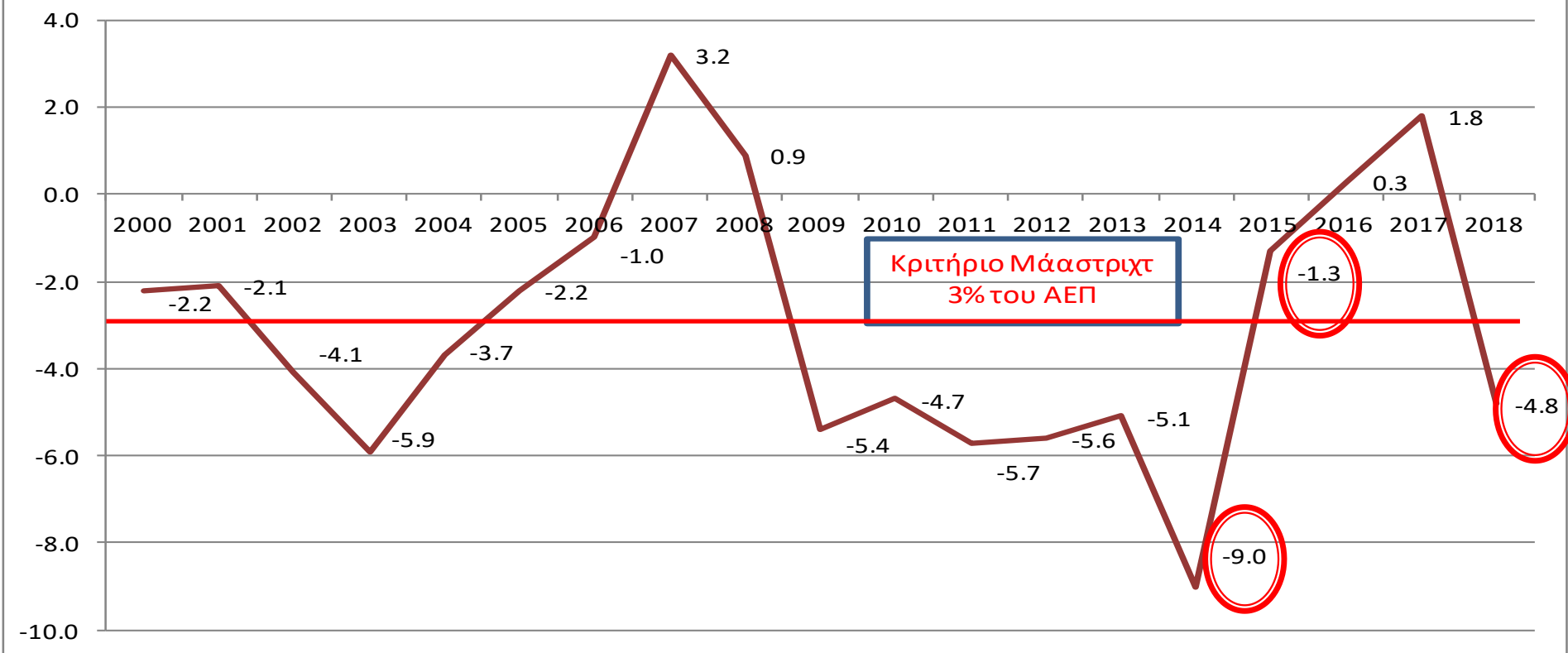
- ▶ Σημαντικότητα Δημοσιονομικών Στατιστικών
- ▶ Δημοσιονομικό έλλειμμα-χρέος στην Κύπρο
- ▶ Οριοθέτηση του τομέα της Γενικής Κυβέρνησης
- ▶ Νομικό πλαίσιο και θεσμικές ρυθμίσεις
- ▶ Οργανόγραμμα Στατιστικής Υπηρεσίας
- ▶ Υποχρέωση Εθνικών Στατιστικών Υπηρεσιών για κατάρτισμό στοιχείων ΔΥΕ
- ▶ Πρόγραμμα Διαβίβασης Δημοσιονομικών Στατιστικών
- ▶ Διαδικασία Υπερβολικού Ελλείμματος- ΔΥΕ
- ▶ Πηγές και κατάρτιση δημοσιονομικών στατιστικών ΔΥΕ κατά υποτομέα
- ▶ Δημόσιο χρέος
- ▶ Ειδικά θέματα: Συμβάσεις Παραχώρησης Έργων, Συμπράξεις Δημόσιου και Ιδιωτικού Τομέα, Οικονομική κρίση, Ταξινόμηση Θεσμικών Μονάδων

Σημαντικότητα δημοσιονομικών στατιστικών

- ▶ Χάραξη πολιτικής
 - Διανομή και Αναδιανομή εισοδήματος
 - Εισπρακτική λειτουργία (φόροι και τέλη)
 - Μη-εμπορεύσιμη παραγωγή
 - Απορρόφηση εργατικού δυναμικού
 - Δυνητική παραχώρηση/λήψη δανείων
- Ισχυρό οικονομικό αντίκτυπο...
 - Ζήτηση της οικονομίας
 - Ισορροπία μεταξύ επενδύσεων (I) και αποταμίευσης (S)
- ▶ Ακριβείς μεθοδολογικοί κανόνες για περιορισμό του δημοσιονομικού ελλείμματος/ δημόσιου χρέους
- ▶ Ευρωπαϊκό Σύστημα Λογαριασμών 2010 και Εγχειρίδιο για το Δημόσιο Έλλειμμα και το Χρέος (MGDD)

Δημοσιονομικό έλλειμμα στην Κύπρο

Δημοσιονομικό Έλλειμμα(-) / Πλεόνασμα(+) % του ΑΕΠ



Επηρεασμός ελλείματος λόγω ανακεφαλαιοποίησης των τραπεζών

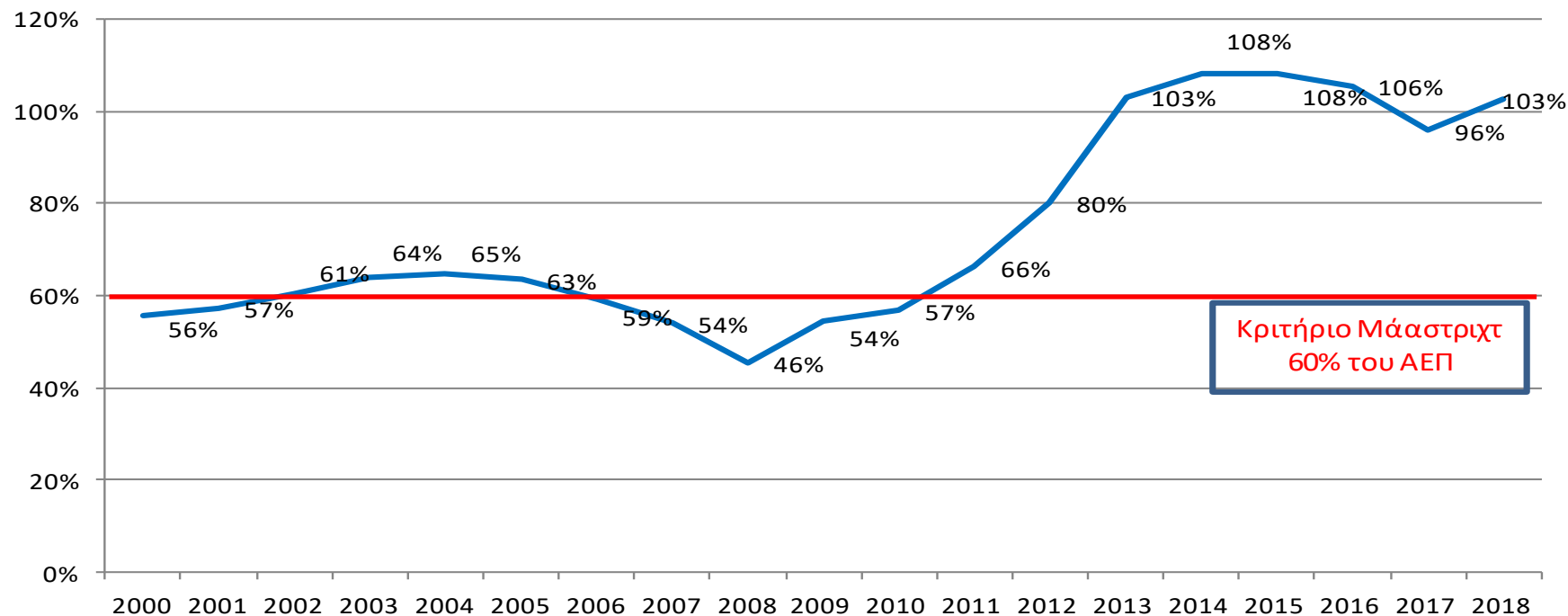
2014 ➡ 0,4% πλεόνασμα σε -9,0% έλλειμμα

2015 ➡ -0,3% έλλειμμα σε -1,3% έλλειμμα

2018 ➡ 3,5% πλεόνασμα σε -4,8% έλλειμμα

Δημόσιο χρέος στην Κύπρο

Ακαθάριστο δημόσιο χρέος της Γενικής Κυβέρνησης % του ΑΕΠ



Οριοθέτηση του τομέα της Γενικής Κυβέρνησης

- ▶ Τομέας Γενικής Κυβέρνησης (S.13) στην Κύπρο περιλαμβάνει
 - *Υποτομέας Κεντρική Κυβέρνηση (S.1311)*
 - 11 Υπουργεία και 2 Υφυπουργεία (Ναυτιλίας και Τουρισμού)
 - Συνταγματικές Εξουσίες (όπως Προεδρία, Δικαστική Υπηρ., Βουλή των Αντιπροσώπων)
 - Συνταγματικές Υπηρεσίες (όπως Νομική Υπηρ., Ελεγκτική Υπηρ., Επ. Δημόσιας Υπηρ.)
 - Ανεξάρτητες Υπηρεσίες (όπως Γραφεία Επιτρόπων, Υπηρεσία Εσωτερ. Ελέγχου)
 - 25 Εκτός Προϋπολογισμού Ταμεία (ΕΠΤ)
 - 22 Ημικρατικοί Οργανισμοί (με βάση το κριτήριο για τη μη-εμπορεύσιμη παραγωγή) + 3 ρυθμιστικοί φορείς (Ρυθμιστική Αρχή Ενέργειας, Επίτροπος Ρυθμίσεων Ηλεκτρ. Επικοινωνιών και Ταχυδρομείων, Αρχή Ραδιοτηλεόρασης)
 - ΣΕΔΙΠΕΣ/ ΚΕΔΙΠΕΣ + Οργανισμός Ασφάλισης Υγείας
 - *Υποτομέας Κυβέρνηση ομόσπονδου κράτους (S.1312)*
 - Μη εφαρμόσιμο για την Κύπρο
 - *Υποτομέας Τοπική Αυτοδιοίκηση (S.1313)*
 - 39 Δήμοι and 349 Κοινοτικά Συμβούλια
 - *Υποτομέας Οργανισμοί Κοινωνικής Ασφάλισης (S.1314)*
 - 6 Ταμεία που ανήκουν στο Υπουργείο Εργασίας, Πρόνοιας και Κοινωνικών Ασφαλίσεων
- ✗ Δεν καλύπτονται οι δημόσιες επιχειρήσεις με εμπορεύσιμη παραγωγή (S.11)

Νομικό πλαίσιο και θεσμικές ρυθμίσεις

- ❑ Κανονισμός του Ευρωπαϊκού Κοινοβουλίου 549/2013 = Υιοθέτηση του ΕΣΛ 2010
- ❑ Κανονισμός Επιτροπής 220/2014

- ❑ Συνεργασία Τμημάτων/Υπηρεσιών
 - ΣΤΑΤΙΣΤΙΚΗ ΥΠΗΡΕΣΙΑ
 - Κλάδος Δημόσιων Οικονομικών, 3 άτομα
 - Κλάδος Εθνικών Λογαριασμών, 12 άτομα
 - ΥΠΟΥΡΓΕΙΟ ΟΙΚΟΝΟΜΙΚΩΝ
 - Γραφείο Διαχείρισης Δημοσίου Χρέους
 - Διεύθυνση Οικονομικών Μελετών και Ευρωπαϊκής Ένωσης
 - ΓΕΝΙΚΟ ΛΟΓΙΣΤΗΡΙΟ ΤΗΣ ΔΗΜΟΚΡΑΤΙΑΣ

- ❑ Κλάδος Δημοσιονομικών Στατιστικών
 - Κατάρτιση μηνιαίων λογαριασμών της Γενικής Κυβέρνησης, των Πινάκων Δημοσιονομικών Στατιστικών (ΕΣΛ 2010) και της Διαδικασίας Υπερβολικού Ελλείμματος (ΔΥΕ)
(http://www.cystat.gov.cy/mof/cystat/statistics.nsf/economy_finance_12main_gr/economy_finance_12main_gr?OpenForm&sub=2&sel=2)
 - Ετοιμασία μηνιαίων δημοσιονομικών στατιστικών σύμφωνα με τις απαιτήσεις της Τροικιά
 - Πρόγραμμα μετά-Μνημονιακής αξιολόγησης)- Post Program Surveillance
 - Μνημόνιο Συναντίληψης- Technical Memorandum of Understanding

Οργανόγραμμα Στατιστικής Υπηρεσίας

ΣΤΑΥΡΟΣ ΚΑΡΑΓΙΩΡΓΗΣ
ΔΙΕΥΘΥΝΤΗΣ

Γραφείο Διευθυντή

- Μηχανογράφηση, Επεξεργασία
- Τεχνική Υποστήριξη

- Αρχείο
- Βοηθητικές Υπηρεσίες

Λογιστήριο

Γραφεία
Λεμεσού, Λάρνακας, Πάφου

Τομέας Εθνικών Λογαριασμών, Δημόσιων Οικονομικών, Εξωτερικού Εμπορίου

Τομέας Στατιστικών Επιχειρήσεων, Ενέργειας, Περιβάλλοντος, Γεωργίας, Επιστήμης και Τεχνολογίας, Διεθνούς Συνεργασίας και Προγραμματισμού

Τομέας Μεθοδολογίας, Στατιστικής Πληροφόρησης, Τιμών Αγοράς Εργασίας, Εργατικού Κόστους και Ερευνών Χρήσης Τεχνολογιών Πληροφορικής

Τομέας Δημογραφίας, Κοινωνικών Στατιστικών και Τουρισμού

ΠΑΝΤΕΛΗΣ ΠΡΩΤΟΠΑΠΑΣ
Πρώτος Λειτουργός Στατιστικής

ΚΩΣΤΑΣ ΔΙΑΜΑΝΤΙΔΗΣ
Πρώτος Λειτουργός Στατιστικής

ΚΟΥΛΙΑ ΟΝΗΣΙΦΟΡΟΥ
Ανώτερη Λειτουργός Στατιστικής

Εθνικοί Λογαριασμοί

Βιομηχανία

Αγορά Εργασίας

Δημογραφία και Μετανάστευση

Δημόσια Οικονομικά

Κατασκευές και Στέγαση

Μισθοί και Εργατικό Κόστος

Εκπαίδευση, Υγεία και Κοινωνική Προστασία

Πίνακες Εισροών-Εκροών

Χονδρικό και Λιανικό Εμπόριο Υπηρεσίες και Μεταφορές

Τιμές

Εισοδήματα και Συνθήκες Διαβίωσης των Νοικοκυριών

Εξωτερικό Εμπόριο

Περιβάλλον και Ενέργεια

Χρήση Τεχνολογιών Πληροφορικής

Εγκληματολογικές Στατιστικές και Κοινωνικοί Δείκτες

Γεωργία, Κτηνοτροφία, Δάση και Αλιεία

Μητρώο Επιχειρήσεων

Τουρισμός

Επιστήμη και Τεχνολογία

- Διεθνής Συνεργασία
- Εκπαίδευση
- Προγραμματισμός

- Μεθοδολογία και Διαχείριση Ποιότητας
- Στατιστική Πληροφόρηση
- Ασφάλεια Πληροφοριακών Συστημάτων

Λοιπές θεσμικές ρυθμίσεις (1)

- “Νόμος Ομπρέλα”: Ο Περί της Δημοσιονομικής Ευθύνης και Δημοσιονομικού Πλαισίου Νόμος Ν20(Ι)/ 2014:
 - ✓ “Καθορισμός πλαισίου για την προώθηση της δημοσιονομικής ευθύνης μεταξύ οντοτήτων και οργανισμών της Γενικής Κυβέρνησης”.
 - ✓ Αποτελεσματική διαχείριση δημόσιων οικονομικών
 - ✓ Διαμόρφωση, έγκριση, παρουσίαση και υλοποίηση του Στρατηγικού Πλαισίου Δημοσιονομικής Πολιτικής, του Κρατικού Προϋπολογισμού και του Μεσοπρόθεσμου Δημοσιονομικού Πλαισίου
 - ✓ Βιωσιμότητα, σύνεση, σταθερότητα, συνέπεια και διαφάνεια
 - ✓ Αποφυγή μελλοντικού δημοσιονομικού εκτροχιασμού
 - ✓ Επέκταση και βελτίωση της δημοσιονομικής εποπτείας
 - ✓ Συμμόρφωση με τις υποχρεώσεις που απορρέουν από το Σύμφωνο Σταθερότητας και Ανάπτυξης
- «Μνημόνιο συνεργασίας» Τμήματα/Υπηρεσίες/Οργανισμούς
 - ✓ Ανταλλαγή στατιστικών πληροφοριών με το Υπ. Οικονομικών
 - ✓ Πανεπιστήμιο Κύπρου, Κεντρική Τράπεζα Κύπρου και Δημοσιονομικό Συμβούλιο

Λοιπές θεσμικές ρυθμίσεις (2)

- Συνεχής συνεργασία με το Γενικό Λογιστήριο της Δημοκρατίας
 - ✓ *«Δημοσιονομική Έκθεση» (Χρηματοοικονομικές καταστάσεις των Υπουργείων, Ανεξάρτητων αρχών και Συνταγματικών Υπηρεσιών του κράτους)*
 - ✓ Δημοσιοποίηση της Έκθεσης 3 μήνες από τη λήξη του οικονομικού έτους
 - ✓ Διεθνή Λογιστικά Πρότυπα για το Δημόσιο Τομέα
 - ✓ Ταμειακή βάση (έσοδα- δαπάνες αναγνωρίζονται όταν εισπράττονται- πληρώνονται)
 - ✓ Από το 2006 πλήρης πρόσβαση στο αυτοματοποιημένο λογιστικό σύστημα της Δημοκρατίας (FIMAS)
 - ✓ Κωδικοποιημένη αναλυτική κατάσταση εσόδων (1000 κώδικες) και εξόδων (20000 κώδικες) / συναλλαγών
 - ✓ Υπουργεία/Υπηρεσίες/Τμήματα που ανήκουν στον κρατικό Προϋπολογισμό
 - ✓ ΕΠΤ και Ταμεία Κοινωνικών Ασφαλίσεων
 - ✓ Τοπική αυτοδιοίκηση και Ημικρατικοί Οργανισμοί: λαμβάνονται αναλυτικά οικονομικά στοιχεία σε μηνιαία βάση για την εκτέλεση του Προϋπολογισμού τους

Υποχρέωση Εθνικών Στατιστικών Υπηρεσιών για κατάρτισμό στοιχείων ΔΥΕ (1)

- ❑ Υποχρεώσεις με βάση τον Κανονισμό 479/2009
 - ❑ Κοινοποίηση Πινάκων ΔΥΕ στη Eurostat
 - ❑ Ενημέρωση της Eurostat, για κάθε σημαντική αναθεώρηση των αναφερόμενων στοιχείων για το έλλειμμα και το χρέος (με τεκμηρίωση)
 - ❑ Δημοσίευση των μεθόδων και πηγών των στοιχείων προς τη Eurostat
 - ❑ Ετοιμασία/λήψη των απαραίτητων μέτρων από τα κράτη μέλη για μεθοδολογικές επισκέψεις από τη Eurostat
 - ❑ Μέσα συντονισμού
 - ❑ Στενή συνεργασία των κρατών μελών με τη Eurostat για να διασφαλίζεται η εναρμονισμένη εφαρμογή των σχετικών κανόνων της ΔΥΕ και για την αντιμετώπιση νέων προκλήσεων

Υποχρέωση Εθνικών Στατιστικών Υπηρεσιών για κατάρτισμό στοιχείων ΔΥΕ (2)

ΑΝΑΘΕΩΡΗΣΗ Κανονισμού 479/2009

➤ Κανονισμός 679/2010

- Σκοπός η περεταίρω βελτίωση της ποιότητας των στατιστικών στοιχείων της ΔΥΕ
- «Πρόσβαση» σε στοιχεία (Άρθρο 2)
- Παροχή στατιστικών πληροφοριών προς τη Eurostat (Άρθρο 8)
- Καθορισμός κριτηρίων για επισκέψεις διαλόγου και μεθοδολογικών επισκέψεων (Άρθρο 11)
- Προετοιμασία και εκτέλεση των μεθοδολογικών επισκέψεων (εξασφάλιση, σε προαιρετική βάση, συνδρομής εμπειρογνομώνων,

➤ Κανονισμός 220/2014

- Μετάβαση/παραπομπές από το ΕΣΛ 1995 στο ΕΣΛ 2010
- Το δημόσιο χρέος αποτελείται από τις υποχρεώσεις της γενικής κυβέρνησης στις κατηγορίες
 - μετρητά και καταθέσεις (ΑΦ.2),
 - χρεόγραφα (ΑΦ.3)
 - δάνεια (ΑΦ.4)

Πίνακες ΔΥΕ

- ❖ **Πίνακας 1** – Συνοπτικός πίνακας
(δημοσιονομικό έλλειμμα/πλεόνασμα, δημόσιο χρέος, τόκοι πληρωτέοι, κεφαλαιουχικές επενδύσεις, ΑΕΠ)
- ❖ **Πίνακας 2** – Συμφιλίωση του λογιστικού υπολοίπου που αφορά την εκτέλεση του Κρατικού Προϋπολογισμού με το πλεόνασμα/έλλειμμα (Β.9), ανά υποτομέα
- ❖ **Πίνακας 3** – Συμφιλίωση του ελλείμματος με την μεταβολή του χρέους (*“stock-flow adjustments”*)
 - Χρηματοοικονομικά περιουσιακά στοιχεία
 - Χρηματοοικονομικές υποχρεώσεις, που δεν περιλαμβάνονται στο δημόσιο χρέος
 - Άλλες προσαρμογές/μεταβολές
- ❖ **Πίνακας 4** – Συμπληρωματικές πληροφορίες
 - Πίνακας Εκκρεμών Οφειλών (Δημοσιονομική Έκθεση, Πίνακας 3.2)

Πρόγραμμα Διαβίβασης Δημοσιονομικών Στατιστικών

ΕΣΛ 2010 – Κανονισμός 549/2013

▶ **ΚΛΑΔΟΣ ΔΗΜΟΣΙΩΝ ΟΙΚΟΝΟΜΙΚΩΝ**

- Πίνακας 2 – Κυριότερα μεγέθη της Γενικής Κυβέρνησης και κατά υποτομέα (μη-χρηματοοικονομικοί λογαριασμοί)
- Πίνακας 9 – Αναλυτικές εισπράξεις φόρων και κοινωνικών εισφορών ανά είδος φόρου + Εθνικός Φορολογικός Κατάλογος
- Πίνακας 11 – Δαπάνες του Δημοσίου κατά λειτουργική διάκριση- COFOG
- Πίνακας 25 – Μη χρηματοοικονομικοί λογαριασμοί

▶ **ΚΛΑΔΟΣ ΕΘΝΙΚΩΝ ΛΟΓΑΡΙΑΣΜΩΝ**

- Πίνακας 27 – Χρηματοοικονομικοί λογαριασμοί (QFAGG)
- Πίνακας 28 – Δημόσιο Χρέος (Maastricht debt)
- Πίνακες 6/7 – Χρηματοοικονομικοί Λογαριασμοί- συναλλαγές και Ισολογισμοί περιουσιακών στοιχείων και υποχρεώσεων (ετήσια)
- Πίνακας 8 – Μη χρηματοοικονομικοί λογαριασμοί κατά θεσμικό τομέα (ετήσια)
- Πίνακας 801 – Μη χρηματοοικονομικοί λογαριασμοί κατά θεσμικό τομέα (τριμηνιαία)
- Πίνακας 26 – Ισολογισμοί για μη χρηματοοικονομικά περιουσιακά στοιχεία
- Πίνακας 29 – Συμπληρωματικός Πίνακας για κερτημένα σε συγκεκριμένη ημερομηνία συνταξιοδοτικά δικαιώματα Κοινωνικής Ασφάλισης

ΣΥΝΟΠΤΙΚΟΣ Πίνακας: Κατάρτιση στατιστικών Γενικής Κυβέρνησης και ΔΥΕ

Θεσμικές υποχρεώσεις		ΣΥ	ΥΠΟΙΚ	ΚΤΚ	Άλλα	
Κατάρτιση Στατιστικών για τη Γενική Κυβέρνηση στους Εθνικούς Λογαριασμούς						
Μη-χρηματοοικονομικοί λογαριασμοί	Ετήσια (ΠΙΝΑΚΑΣ 2)	✓				
	Τριμηνιαία (ΠΙΝΑΚΑΣ 25)	✓				
Χρηματοοικονομικοί λογαριασμοί	Ετήσια (ΠΙΝΑΚΑΣ 6 & 7)	✓				
	Τριμηνιαία (ΠΙΝΑΚΑΣ 27)	✓				
Δημόσιο χρέος (Χρέος Μάαστριχτ)	Τριμηνιαία (ΠΙΝΑΚΑΣ 28)	✓				
Κατάρτιση πινάκων ΔΥΕ						
Πίνακας 1	Πραγματικά στοιχεία	Πλεόνασμα/έλλειμμα	✓			
		χρέος	✓			
		Άλλες μεταβλητές	✓			
	Πρόπολογιζόμενα στοιχεία	Πλεόνασμα/έλλειμμα		✓		
		χρέος		✓		
		Άλλες μεταβλητές		✓		
Πίνακας 2 (πραγματικά στοιχεία)	2Α Κεντρική κυβέρνηση	✓				
	2Β Κυβέρνηση ομόσπονδου κράτους	μ.ε				
	2Γ Τοπική αυτοδιοίκηση	✓				
	2Δ Οργανισμοί κοινωνικής ασφάλισης	✓				
Πίνακας 3 (πραγματικά στοιχεία)	3Α Γενική Κυβέρνηση	✓				
	3Β Κεντρική κυβέρνηση	✓				
	3Γ Κυβέρνηση ομόσπονδου κράτους	μ.ε				
	3Δ Τοπική αυτοδιοίκηση	✓				
	3Ε Οργανισμοί κοινωνικής ασφάλισης	✓				
Πίνακας 4		✓				

ΣΥ – Στατιστική Υπηρεσία της Δημοκρατίας, συμπεριλαμβανομένων των κλάδων/τομέων που υπάγονται.
 ΥΠΟΙΚ - Υπουργείο Οικονομικών, συμπεριλαμβανομένων των Διευθύνσεων/κλάδων/τομέων που υπάγονται.
 ΚΤΚ – Κεντρική Τράπεζα Κύπρου
 Άλλα – Άλλοι εμπλεκόμενοι Οργανισμοί/Τμήματα/Υπηρεσίες

Πηγές στοιχείων και κατάρτιση Πινάκων ΔΥΕ

Πίνακας 1: Δημόσιο χρέος, έλλειμμα και άλλες μακροοικονομικές μεταβλητές

Μεταβλητές

1. Δημοσιονομικό έλλειμμα(-)/ πλεόνασμα (+) (B.9) για τη Γενική Κυβέρνηση και κατά υποτομέα
2. Ακαθάριστο Δημόσιο Χρέος (ενοποιημένο) κατά είδος περιουσιακού στοιχείου
3. ΑΕΠ
4. Ακαθάριστες Πάγιες Κεφαλαιουχικές Επενδύσεις για τη Γενική Κυβέρνηση
5. Δαπάνες τόκων για τη Γενική Κυβέρνηση (D.41) (ενοποιημένες)

Πηγές στοιχείων

- ❑ Κεντρική Κυβέρνηση (S.1311)
 - Διεύθυνση Οικον. Μελετών και Ευρωπαϊκής Ένωσης, **μηνιαία στοιχεία**
- ❑ Τοπική Αυτοδιοίκηση (S.1313)
 - **Μηνιαία στοιχεία** από Γενικό Λογιστήριο και οικονομικές καταστάσεις Δήμων
- ❑ Ταμεία Κοινωνικής Ασφάλισης (S.1314)
 - ΥΠΟΙΚ και Υπηρεσίες Κοινωνικών Ασφαλίσεων

Πηγές στοιχείων και κατάρτιση Πινάκων ΔΥΕ

Πίνακας 2Α και 3Β (S.1311) Κεντρική Κυβέρνηση

Διαθεσιμότητα πηγών δεδομένων				Λογιστικές πηγές πληροφόρησης	Πηγές δεδομένων για την κατάρτιση		
Λογιστική μέθοδος ποτίμησης (C/A/M)	Περιοδικότητα (M/Q/A/O)	Διαθεσιμότητα ετήσιων αποτελεσμάτων για T-1			ΛΥ	B.9 (ΜΧΛ)	B.9f (ΧΛ)
		Αρχικά αποτελέσματα	Τελικά αποτελέσματα				
1	2	3	4	5	6	7	8
		T + μέρες	T+μήνες				
				Κρατικός προϋπολογισμός			
				(1) Τρέχοντα έσοδα και δαπάνες			
				(2) Τρέχοντα και κεφαλαιουχικά έσοδα και δαπάνες			
C	M	T+27	T+9	(3) Τρέχοντα και κεφαλαιουχικά έσοδα και δαπάνες και χρηματοοικονομικές συναλλαγές	✓	✓	✓
				(4) Ισολογισμοί			
				Χρηματοοικονομικές καταστάσεις			
C	A	T+90	T+9	(5) Λ/σμοί αποτελεσμάτων χρήσεως	✓	✓	✓
C	A	T+90	T+9	(6) Ισολογισμοί	✓	✓	✓
C	A	T+90	T+9	(7) Κατάσταση ταμειακών ροών	✓	✓	✓
				Άλλες πηγές			
				(8) Στατιστικές έρευνες	μ.ε	μ.ε	μ.ε
				(9) Άλλα:			
C	M	T+27	T+9	Ημικρατικός Οργανισμός Τρέχοντα και κεφαλαιουχικά έσοδα και δαπάνες και χρηματοοικονομικές συναλλαγές (κατατίθενται στο Γενικό Λογιστήριο της Δημοκρατίας)	✓	✓	✓
C	M	T+27	T+9	Εκτός Προϋπολογισμού Ταμεία Τρέχοντα και κεφαλαιουχικά έσοδα και δαπάνες και χρηματοοικονομικές συναλλαγές (εξαγωγή από FIMAS)	✓	✓	✓

Επεξηγήσεις Πίνακα:

1. Λογιστική μέθοδος αποτίμησης (Στήλη 1): C- cash, A- accrual, M-mixed
2. Περιοδικότητα (Στήλη 2); M - monthly, Q - quarterly, A - annual, O - other, to be specified.
3. Διαθεσιμότητα (Στήλη 4): Διαθεσιμότητα ετήσιων αποτελεσμάτων για το έτος T-1 = αριθμός μηνών και ημερών μετά την περίοδο αναφοράς.
4. Στήλη 6, 7 and 8 – Πηγές στοιχείων για την κατάρτιση του λογιστικού υπόλοιπου (ΛΥ), δημοσιονομικού ελλείμματος/πλεονάσματος (B.9- μη-χρηματοοικονομικοί λογαριασμοί (ΜΧΛ) και B.9F- χρηματοοικονομικοί λογαριασμοί (ΧΛ))
5. Τα κενά κελιά στη στήλη 1, 2, 3 και 4 σημαίνουν ότι η πηγή δεδομένων δεν υπάρχει.

Κατάρτιση Πινάκων ΔΥΕ

Πίνακας 2Α (S.1311) Κεντρική Κυβέρνηση

- «Σημείο εκκίνησης» για τον Πίνακα 2:
 - Λογιστικό υπόλοιπο σε ταμειακή βάση- Working balance
(τελικό υπόλοιπο από την Δημοσιονομική Έκθεση του Γενικού Λογιστηρίου)

- Προσαρμογές / τροποποιήσεις για την εξαγωγή του Β.9
 - Αφαίρεση χρηματοοικονομικών συναλλαγών από το λογιστικό υπόλοιπο
 - Προσθήκη μη-χρηματοοικονομικών συναλλαγών που δεν περιλαμβάνονται στο λογιστικό υπόλοιπο (ΚΕΔΙΠΕΣ)
 - Προσαρμογές για τη μέθοδο δεδουλευμένων, ΕΣΛ 2010 (τόκοι πληρωτέοι)
 - Οριοθέτηση τομέα Γεν. Κυβέρνησης (προσθήκη/αφαίρεση οντοτήτων)
 - Προσθήκη 22 Ημικρατικών Οργανισμών , 25 ΕΠΤ, Ταμείο Εγγύησης Καταθέσεων και 3 Ρυθμιστικές Αρχές, που δεν περιλαμβάνονται στο λογιστικό υπόλοιπο
 - Άλλες προσαρμογές (εισπρακτέοι και πληρωτέοι λογαριασμοί)

Πηγές στοιχείων και κατάρτιση Πινάκων ΔΥΕ

Πίνακας 3B (S.1311) Κεντρική Κυβέρνηση

- ❑ Δημοσιονομική Έκθεση του Γενικού Λογιστηρίου
 - Υπουργεία/Υπηρεσίες/Τμήματα
 - Εκτός Προϋπολογισμού Ταμεία
- ❑ Οικονομικές καταστάσεις Ημικ. Οργαν.
- ❑ Πίνακας Συμφιλίωσης του Γενικού Λογιστηρίου
- ❑ Γραφείο Διαχείρισης Δημοσίου Χρέους
- ❑ Υπουργείο Οικονομικών

Πηγή δεδομένων	Ενεργητικό							Παθητικό						
	F.2	F.3	F.4	F.5	F.6	F.7	F.8	F.2	F.3	F.4	F.5	F.6	F.7	F.8
	Υπολογισμός συναλλαγών													
Συναλλαγές	✓		✓	✓			✓	✓	✓	✓				✓
Λοιπές συναλλαγές				✓										
Αποθέματα	✓		✓	✓			✓	✓	✓	✓		✓		✓
	Υπολογισμός αποθεμάτων													
Συναλλαγές							✓							✓
Αποθέματα	✓		✓	✓			✓	✓	✓	✓		✓		✓

Πηγές στοιχείων και κατάρτιση Πινάκων ΔΥΕ

**Πίνακας 2Γ και 3Δ
(S.1313)**

**Τοπική
Αυτοδιοίκηση**

**Περί Δημοσιονομικής
Ευθύνης Νόμος
(N.20/2014)**

**«Υποχρέωση για
υποβολή
συνοπτικών
εκθέσεων με τα
μηνιαία έσοδα και
δαπάνες σε
ταμειακή βάση 20
ημέρες μετά το
τέλος κάθε μήνα...»**

Διαθεσιμότητα πηγών δεδομένων				Λογιστικές πηγές πληροφόρησης	Πηγές δεδομένων για την κατάρτιση		
Λογιστική μέθοδος αποτίμησης C/A/M	Περιοδικότητα (M/Q/A/O)	Διαθεσιμότητα ετήσιων αποτελεσμάτων για T-1			ΔΥ	B.9 (ΜΧΛ)	B.9f (ΧΛ)
		Αρχικά αποτελέσματα	Τελικά αποτελέσματα				
1	2	3	4	5	6	7	8
		T + μέρες	T+ μήνες				
				Κρατικός προϋπολογισμός			
				(1) Τρέχοντα έσοδα και δαπάνες			
				(2) Τρέχοντα και κεφαλαιουχικά έσοδα και δαπάνες			
C	M	T+27	T+9	(3) Τρέχοντα και κεφαλαιουχικά έσοδα και δαπάνες και χρηματοοικονομικές συναλλαγές <u>(κατατίθενται στο Γενικό Λογιστήριο)</u>	✓	✓	✓
				(4) Ισολογισμοί			
				Χρηματοοικονομικές καταστάσεις			
A	A	T+150	T+9	(5) Λ/σμοί αποτελεσμάτων χρήσεως	✓	✓	✓
				(6) Ισολογισμοί			
C	M	T+27	T+9	(7) Κατάσταση ταμειακών ροών	✓	✓	✓
				Άλλες πηγές			
				(8) Στατιστικές έρευνες	μ.ε.	μ.ε.	μ.ε.
				(9) Άλλα:			

Επεξηγήσεις Πίνακα:

1. Λογιστική μέθοδος αποτίμησης (Στήλη 1): C- cash, A- accrual, M-mixed
2. Περιοδικότητα (Στήλη 2): M - monthly, Q - quarterly, A - annual, O - other, to be specified.
3. Διαθεσιμότητα (Στήλη 4): Διαθεσιμότητα ετήσιων αποτελεσμάτων για το έτος T-1 = αριθμός μηνών και ημερών μετά την περίοδο αναφοράς.
4. Στήλη 6, 7 and 8 – Πηγές στοιχείων για την κατάρτιση του λογιστικού υπόλοιπου (ΔΥ), δημοσιονομικού ελλείμματος/πλεονάσματος (B.9- μη-χρηματοοικονομικοί λογαριασμοί (ΜΧΛ) και B.9f- χρηματοοικονομικοί λογαριασμοί (ΧΛ))
5. Τα κενά κελιά στη στήλη 1, 2, 3 και 4 σημαίνουν ότι η πηγή δεδομένων δεν υπάρχει.

Κατάρτιση Πινάκων ΔΥΕ

Πίνακας 2Γ (S.1313) Τοπική Αυτοδιοίκηση

- «Σημείο εκκίνησης» για τον Πίνακα 2:
 - Λογιστικό υπόλοιπο σε δεδουλευμένη βάση από τις οικονομικές καταστάσεις
 - Working balance (accrual)

- Προσαρμογές / τροποποιήσεις για την εξαγωγή του Β.9
 - Αφαίρεση χρηματοοικονομικών συναλλαγών από το λογιστικό υπόλοιπο (χορηγήσεις και αποπληρωμές δανείων για την Τοπική Αυτοδιοίκηση)

Πηγές στοιχείων και κατάρτιση Πινάκων ΔΥΕ

Πίνακας 3Δ (S.1313)

Τοπική Αυτοδιοίκηση

- Οικονομικές καταστάσεις Δήμων και Κοινοτήτων, μηνιαία στοιχεία για εξαγωγή Β.9
- Μηνιαία στοιχεία για τα δάνεια (F.4) από το Γενικό Λογιστήριο
- Μετρητά και καταθέσεις (F.2)

Πηγή δεδομένων	Ενεργητικό							Παθητικό						
	F.2	F.3	F.4	F.5	F.6	F.7	F.8	F.2	F.3	F.4	F.5	F.6	F.7	F.8
	Υπολογισμός συναλλαγών													
Συναλλαγές										✓				
Λοιπές συναλλαγές														
Αποθέματα	✓									✓				
	Υπολογισμός αποθεμάτων													
Συναλλαγές														
Αποθέματα	✓									✓				

Πηγές στοιχείων και κατάρτιση Πινάκων ΔΥΕ

Πίνακας 2Δ και 3Ε (S.1314)

Ταμεία Κοινωνικής Ασφάλισης

■ Συναλλαγές εξάγονται από το FIMAS, μηνιαία

➤ Ταμειακή βάση

■ Ετήσιοι λογαριασμοί των 6 Ταμείων Κοινωνικών Ασφαλίσεων

➤ Δεδουλευμένα και σε μη ενοποιημένη βάση

Διαθεσιμότητα πηγών δεδομένων				Λογιστικές πηγές πληροφόρησης	Πηγές δεδομένων για την κατάρτιση		
Λογιστική μέθοδος αποτίμησης (C/A/M)	Περιοδικότητα (M/Q/A/O)	Διαθεσιμότητα ετήσιων αποτελεσμάτων για T-1			ΔΥ	B.9 (ΜΧΛ)	B.9f (ΧΛ)
		Αρχικά αποτελέσματα	Τελικά αποτελέσματα				
1	2	3	4	5	6	7	8
		T + μέρες	T + μήνες				
				Κρατικός Προϋπολογισμός			
				(1) Τρέχοντα έσοδα και δαπάνες			
				(2) Τρέχοντα και κεφαλαιουχικά έσοδα και δαπάνες			
C	M	T+25	T+9	(3) Τρέχοντα και κεφαλαιουχικά έσοδα και δαπάνες και χρηματοοικονομικές συναλλαγές	✓	✓	✓
				(4) Ισολογισμοί			
				Χρηματοοικονομικές καταστάσεις			
A	A	T+150	T+9	(5) Λ/σμοί αποτελεσμάτων χρήσεως	✓	✓	✓
A	A	T+150	T+9	(6) Ισολογισμοί	✓	✓	✓
				(7) Κατάσταση ταμειακών ροών			
				Άλλες πηγές			
				(8) Στατιστικές έρευνες	μ.ε.	μ.ε.	μ.ε.
				(9) Άλλα:			

Επεξηγήσεις Πίνακα:

- Λογιστική μέθοδος αποτίμησης (Στήλη 1): C- cash, A- accrual, M-mixed
- Περιοδικότητα (Στήλη 2): M - monthly, Q - quarterly, A - annual, O - other, to be specified.
- Διαθεσιμότητα (Στήλη 4): Διαθεσιμότητα ετήσιων αποτελεσμάτων για το έτος T-1 = αριθμός μηνών και ημερών μετά την περίοδο αναφοράς.
- Στήλη 6, 7 and 8 – Πηγές στοιχείων για την κατάρτιση του λογιστικού υπόλοιπου (ΔΥ), δημοσιονομικό ελλείμματος/πλεονόσματος (B.9- μη-χρηματοοικονομικοί λογαριασμοί (ΜΧΛ) και B.9f- χρηματοοικονομικοί λογαριασμοί (ΧΛ))
- Τα κενά κελιά στη στήλη 1, 2, 3 και 4 σημαίνουν ότι η πηγή δεδομένων δεν υπάρχει.

Κατάρτιση Πινάκων ΔΥΕ

Πίνακας 2Δ (S.1314) Ταμεία Κοινωνικής Ασφάλισης

- «Σημείο εκκίνησης» για τον Πίνακα 2:
 - Λογιστικό υπόλοιπο σε «μικτή» βάση – Working balance (mixed basis)
- Προσαρμογές / τροποποιήσεις για την εξαγωγή του Β.9
 - Προσαρμογές για τη μέθοδο δεδουλευμένων, ΕΣΛ 2010 (τόκοι πληρωτέοι)
Εφαρμόζεται μόνο κατά την ετοιμασία των Πινάκων Απριλίου, επειδή οι οικονομικές καταστάσεις δεν είναι έτοιμες → Time adjusted method
 - Άλλες προσαρμογές (εισπρακτέοι λογαριασμοί) → Time adjusted method

Πηγές στοιχείων και κατάρτιση Πινάκων ΔΥΕ

Πίνακας 3Ε (S.1314)

**Ταμεία Κοινωνικής
Ασφάλισης**

- Μηνιαία στοιχεία από Γενικό Λογιστήριο για εξαγωγή Β.9
- Χρεόγραφα (F.3) από ΓΔΔΧ κατά κάτοχο χρέους
- Μετρητά και καταθέσεις (F.2)

Πηγή δεδομένων	Ενεργητικό							Παθητικό						
	F.2	F.3	F.4	F.5	F.6	F.7	F.8	F.2	F.3	F.4	F.5	F.6	F.7	F.8
	Υπολογισμός συναλλαγών													
Συναλλαγές	✓													
Λοιπές συναλλαγές														
Αποθέματα		✓												
	Υπολογισμός αποθεμάτων													
Συναλλαγές	✓													
Αποθέματα		✓												

ΔΗΜΟΣΙΟ ΧΡΕΟΣ

ΠΙΝΑΚΑΣ 28 (Χρέος Μάαστριχτ) (ΕΣΛ 2010)

Τριμηνιαία στοιχεία ανά υποτομέα

- μετρητά και καταθέσεις (ΑΦ.2),
- χρεόγραφα (ΑΦ.3)
- δάνεια (ΑΦ.4)

Πηγές στοιχείων

- Κεντρική Κυβέρνηση (S.1311)
 - Διεύθυνση Οικον. Μελετών και Ευρωπαϊκής Ένωσης, **μηνιαία στοιχεία**
- Τοπική Αυτοδιοίκηση (S.1313)
 - Γενικό Λογιστήριο, **μηνιαία στοιχεία** και οικονομικές καταστάσεις Δήμων
- Ταμεία Κοινωνικής Ασφάλισης (S.1314)
 - ΥΠΟΙΚ και Υπηρεσίες Κοινωνικών Ασφαλίσεων

Δημόσιο χρέος κατά είδος περιουσιακού στοιχείου και δανειστή
(Ευρώ εκατ.)

	Δεκ 2017	Δεκ 2018	Ιουν 2019
A. ΕΣΩΤΕΡΙΚΟ ΔΗΜΟΣΙΟ ΧΡΕΟΣ	11.386,5	13.462,9	13.580,0
I. ΜΑΚΡΟΠΡΟΘΕΣΜΟ ΧΡΕΟΣ	3.265,9	5.051,0	5.040,2
1. Εγχώρια Κυβερνητικά ομόλογα	1.269,6	3.865,0	3.856,2
2. Πιστοποιητικά αποταμιεύσεως	0,0	0,0	0,0
3. Ομόλογα για φυσικά πρόσωπα	624,4	705,7	713,3
4. Δάνεια	1.243,2	342,1	332,4
5. Κέρματα Ευρώ	128,6	138,2	138,2
II. ΒΡΑΧΥΠΡΟΘΕΣΜΟ ΧΡΕΟΣ	200,0	251,9	225,0
1. Γραμμάτια Δημοσίου	200,0	251,9	225,0
2. Άλλα	0,0	0,0	0,0
III. ΤΑΜΕΙΟ ΚΟΙΝΩΝΙΚΩΝ ΑΣΦΑΛΙΣΕΩΝ	7.920,6	8.160,0	8.314,8
B. ΕΞΩΤΕΡΙΚΟ ΔΗΜΟΣΙΟ ΧΡΕΟΣ	15.588,7	16.461,1	18.238,0
1. Μακροπρόθεσμος δανεισμός	10.649,1	10.021,6	9.747,3
- Κεντρική Κυβέρνηση	10.636,2	10.010,5	9.736,2
εκ των οποίων Δάνεια ΔΝΤ	676,4	691,7	695,9
Δάνεια Ευρωπαϊκού Μηχανισμού Σταθερότητας	6.300,0	6.300,0	6.300,0
εκ των οποίων δάνεια για ανακεφαλαιοποίηση Χρηματοοικονομικού Τομέα	1.500,0	1.500,0	1.500,0
Άλλα	0,0	0,0	0,0
- Τοπική Αυτοδιοίκηση			
- Ημικρατικοί Οργανισμοί	12,9	11,1	11,1
2. Μεσοπρόθεσμα Ευρωπαϊκά Χρεόγραφα (Ε.Μ.Τ.Ν.)	4.710,6	6.210,6	8.261,7
3. Βραχυπρόθεσμα χρεόγραφα (Ε.Σ.Ρ.)	0,0	0,0	0,0
4. Ευρωπαϊκό Ταμείο Χρηματοοικονομικής Σταθερότητας (ΕΦΣΦ)	229,0	229,0	229,0
Γ. Μη ενοποιημένο Δημόσιο Χρέος Γενικής Κυβέρνησης	26.975,2	29.924,0	31.817,9
Δ. Ενοποιημένο Δημόσιο Χρέος Γενικής Κυβέρνησης	18.814,1	21.256,3	23.002,7

Ειδικά θέματα (1): Συμβάσεις Παραχώρησης Έργων

- Αποκλειστικό δικαίωμα σε ιδιωτικές εταιρείες για εκμετάλλευση, ανάληψη επενδύσεων και παροχή υπηρεσιών κοινής ωφελείας.
- Τρέχουσες συμβάσεις παραχώρησης
 - Λιμάνι Λεμεσού
 - Αεροδρόμια Λάρνακας και Πάφου
 - Μαρίνα Λεμεσού
 - Μαρίνα Αγίας Νάπας
- Ταξινόμηση των εσόδων από τις παραχωρήσεις συμβάσεων στην κατηγορία *“Εμπορεύσιμη παραγωγή, παραγωγή για ιδία χρήση και πληρωμές για μη-εμπορεύσιμη παραγωγή”* Κώδικας Ρ10, ΕΣΛ 2010.

Ειδικά θέματα (2): Συμπράξεις Δημόσιου-Ιδιωτικού Τομέα

- Μακροχρόνια συμβόλαια-συμπράξεις
 - Αγορά υπηρεσιών από το κράτος (π.χ. κατασκευή κτιρίων)
 - Παροχή υπηρεσιών προς τρίτους (π.χ. αεροδρόμια)
- Περί της Δημοσιονομικής Ευθύνης και του Δημοσιονομικού Πλαισίου Νόμος (Ν 20(Ι) 2014): καθορίζει το πλαίσιο αξιολόγησης και επιλογής έργων ΣΔΙΤ.
- Δημιουργία συγκεκριμένου περιουσιακού στοιχείου
- Οντότητες ειδικού σκοπού
- Κίνδυνοι και ανταμοιβές
 - Τήρηση χρονοδιαγράμματος κατασκευής
 - Μεταβλητότητα της ζήτησης του έργου
 - Διαθεσιμότητα και ποιότητα του έργου
 - Χρηματοδότηση έργου, νομικό πλαίσιο, εγγυήσεις κλπ.
- Οδηγός Βέλτιστων Πρακτικών για τις Δημόσιες Συμβάσεις από το Γενικό Λογιστήριο
- Λεπτομερής περιγραφή για κάθε ΣΔΙΤ
- Αξιολόγηση με βάση τις κατευθυντήριες γραμμές που ισχύουν για την κατάρτιση των Δημοσιονομικών Στατιστικών
- Μηχανισμός παρακολούθησης (ΓΔ ΕΠΣΑ, ΥΠΟΙΚ, Γενικό Λογιστήριο, Στατιστική Υπηρεσία)

Ειδικά θέματα (3): Οικονομική κρίση



➤ Ανακεφαλαιοποίηση δημόσιων επιχειρήσεων

- Παροχή περιουσιακών στοιχείων (σε χρήμα ή είδος) ή με ανάληψη υποχρεώσεων.
- Κεφαλαιακές μεταβιβάσεις: Κάλυψη συσσωρευμένων σημαντικών ζημιών
- Απόκτηση μετοχικού κεφαλαίου: Το κράτος προσδοκεί ως μέτοχος απόδοση στην επένδυση (μερίσματα ή κέρδη)

➤ Καταγραφή στους εθνικούς λογαριασμούς

- Συναλλαγές αύξησης κεφαλαίου (χρηματοοικονομική συναλλαγή=χρηματοδότηση= “below-the-line”)
- Ανταλλαγή χρηματοοικονομικών στοιχείων (χρεόγραφα, μετοχές κλπ)....
ΧΩΡΙΣ ΕΠΙΠΤΩΣΗ ΣΤΟ ΔΗΜΟΣΙΟΝΟΜΙΚΟ ΕΛΛΕΙΜΜΑ
- Κεφαλαιακές μεταβιβάσεις (μη χρηματοοικονομική συναλλαγή = δαπάνη = “above-the-line”).... **ΕΠΙΠΤΩΣΗ ΣΤΟ ΔΗΜΟΣΙΟΝΟΜΙΚΟ ΕΛΛΕΙΜΜΑ**
- Ανακεφαλαιοποίηση χρηματοοικονομικών ιδρυμάτων στην Κύπρο: Capital transfers (D.9)
- Αύξηση ελλείμματος: 2014 ➡ 0,4% πλεόνασμα σε -9,0% έλλειμμα
2015 ➡ -0,3% έλλειμμα σε -1,3% έλλειμμα
2018 ➡ 3,5% πλεόνασμα σε -4,8% έλλειμμα

Ειδικά θέματα (4): Ταξινόμηση των μονάδων

- ▶ Έννοια της θεσμικής μονάδας (ΕΣΛ 2010 §2.12, κριτήρια καθορισμού μιας οντότητας ως θεσμικής μονάδας)
- ▶ Ταξινόμηση θεσμικής μονάδας στη Γενική Κυβέρνηση
 - Δημόσιος έλεγχος: Καθορισμός της γενικής πολιτικής ή του προγράμματός της μονάδας από το κράτος
- ▶ Παραγωγή εμπορεύσιμου ή μη-εμπορεύσιμου προϊόντος
 - Αν καλύπτεται το 50% του συνολικού κόστους από τις πωλήσεις
 - Θεσμική μονάδα, ελέγχεται από τη Γενική Κυβέρνηση, παραγωγός μη εμπορεύσιμου προϊόντος  **Γενική Κυβέρνηση (S.13)**
 - Θεσμική μονάδα, ελέγχεται από τη Γενική Κυβέρνηση, παραγωγός εμπορεύσιμου προϊόντος  **Δημόσια Επιχείρηση (S.11)**
- ❖ **Κεντρική Κυβέρνηση (S.1311):** Υπουργεία/Υπηρεσίες/Τμήματα των οποίων οι δραστηριότητες ενσωματώνονται στον κρατικό προϋπολογισμό και αποτελούν μια θεσμική μονάδα.
- ❖ 22 Ημικρατικοί Οργανισμοί: Παραγωγοί μη εμπορεύσιμου προϊόντος, ελέγχονται και χρηματοδοτούνται από τον κρατικό προϋπολογισμό.
- ❖ 3 Δημόσια Πανεπιστήμια, Νοσοκομεία, Ταμείο Εγγύησης Καταθέσεων
- ❖ 3 ρυθμιστικές αρχές (Ρυθμιστική Αρχή Ενέργειας, Επίτροπος Ρυθμίσεων Ηλεκτρ. Επικοινωνιών και Ταχυδρομείων, Αρχή Ραδιοτηλεόρασης)
- ❖ Ειδικές περιπτώσεις παραγωγών εμπορεύσιμου προϊόντος, εντός της Κεντρικής Κυβέρνησης
 - Τμήμα Πολιτικής Αεροπορίας
 - Τμήμα Ταχυδρομικών Υπηρεσιών

**ΕΥΧΑΡΙΣΤΩ ΓΙΑ ΤΗΝ
ΠΡΟΣΟΧΗ ΣΑΣ**