



***Η Ελλάδα και το Ελληνικό Στατιστικό
Σύστημα: Εξελίξεις στην Ελληνική Οικονομία
και ο ρόλος των Επίσημων Στατιστικών***

Απόστολος Κασάπης

Διευθυντής Γραφείου Προέδρου
Ελληνικής Στατιστικής Αρχής (ΕΛΣΤΑΤ)

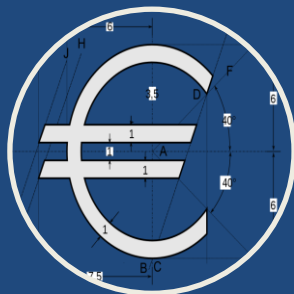
Λευκωσία 11-13 Σεπτεμβρίου 2019



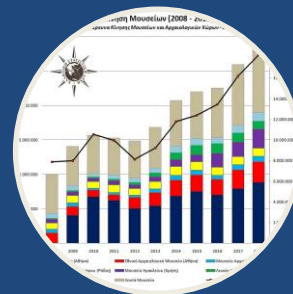
Περιεχόμενα



ΕΛΣΤΑΤ και
Ελληνικό Στατιστικό
Σύστημα



Ελληνική
Οικονομία



#GreekDataMatter





1. ΕΛΣΤΑΤ

- Η Ελληνική Στατιστική Αρχή (ΕΛΣΤΑΤ) είναι η Εθνική Στατιστική Υπηρεσία της Ελλάδας.



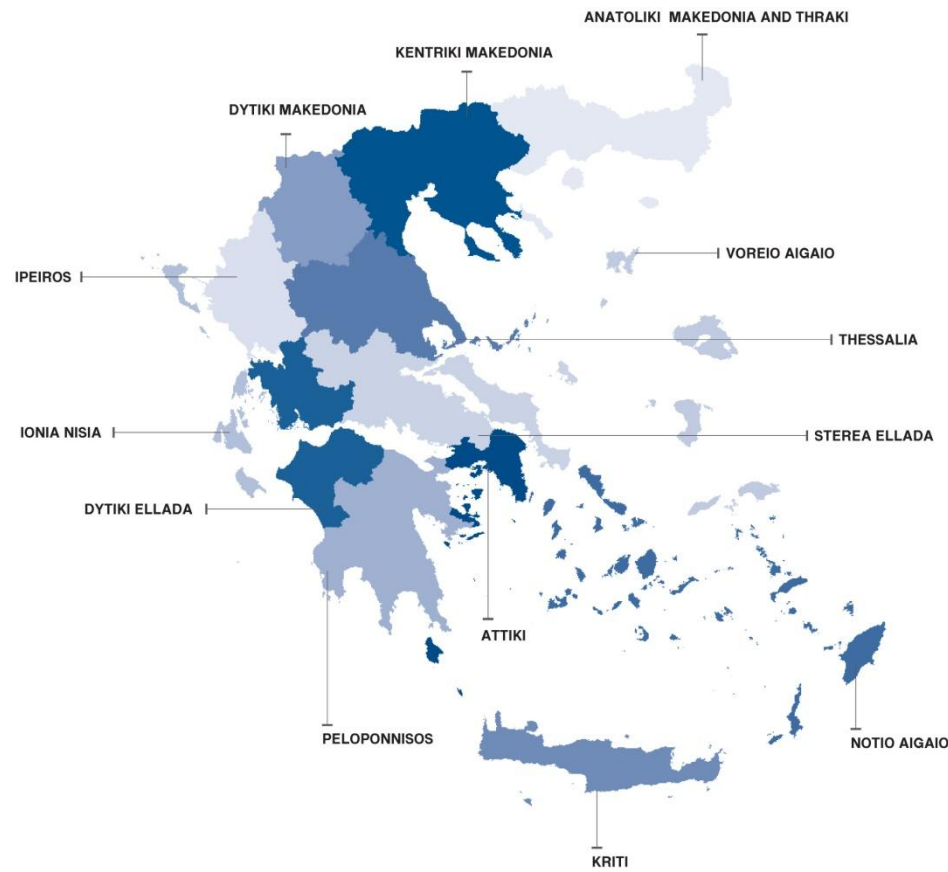


1. ΕΛΣΤΑΤ

- Κεντρική Υπηρεσία: Πειραιάς

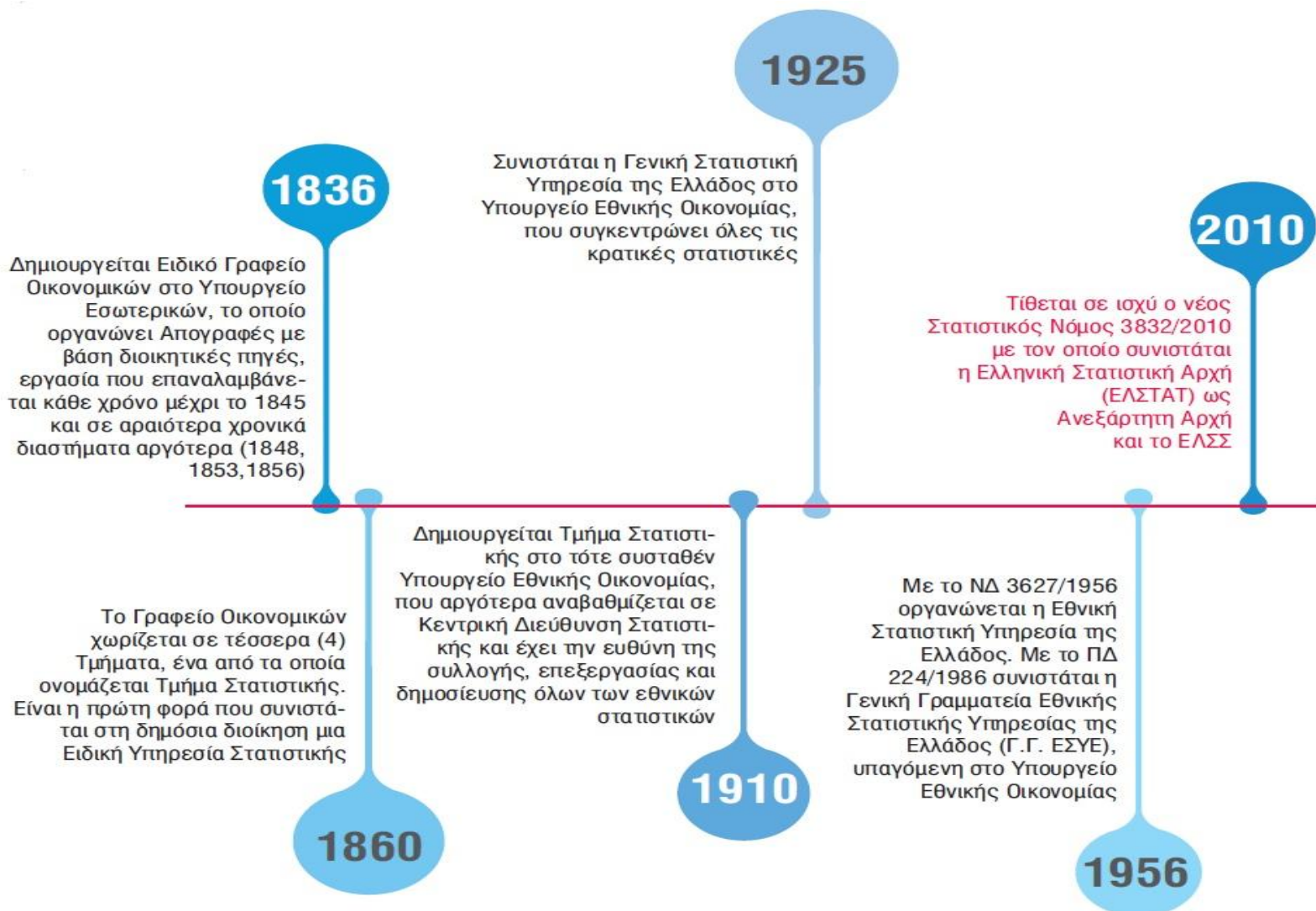


- 50 Περιφερειακές Υπηρεσίες Στατιστικής





1.2 Ιστορική Αναδρομή





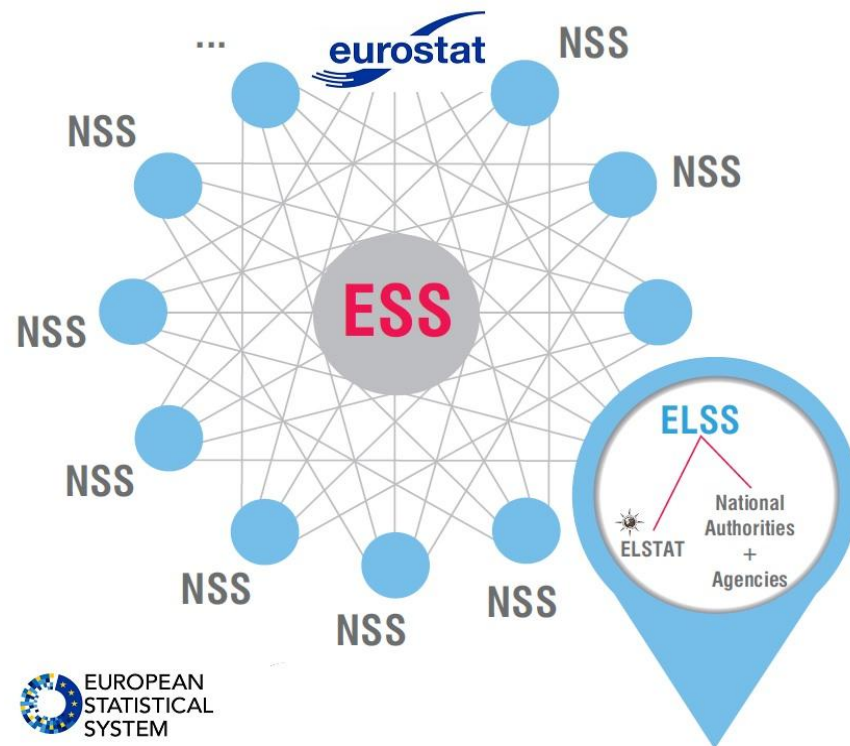
1.3 Αποστολή και Σκοπός

- Η Ελληνική Στατιστική Αρχή έχει σκοπό τη **συστηματική παραγωγή Επίσημων Στατιστικών**, οι οποίες:
 - αφορούν **όλους τους τομείς** της δραστηριότητας του δημοσίου και του ιδιωτικού τομέα,
 - υποστηρίζουν τη **διαδικασία λήψης αποφάσεων**, χάραξης και αξιολόγησης πολιτικών,
 - **υποβάλλονται σε διεθνείς φορείς** σύμφωνα με τις υποχρεώσεις της χώρας.



1.4 ΕΛΣΤΑΤ και ESS

- Η ΕΛΣΤΑΤ επίσης συντονίζει το Ελληνικό Στατιστικό Σύστημα και είναι μέλος του Ευρωπαϊκού Στατιστικού Συστήματος (ESS).

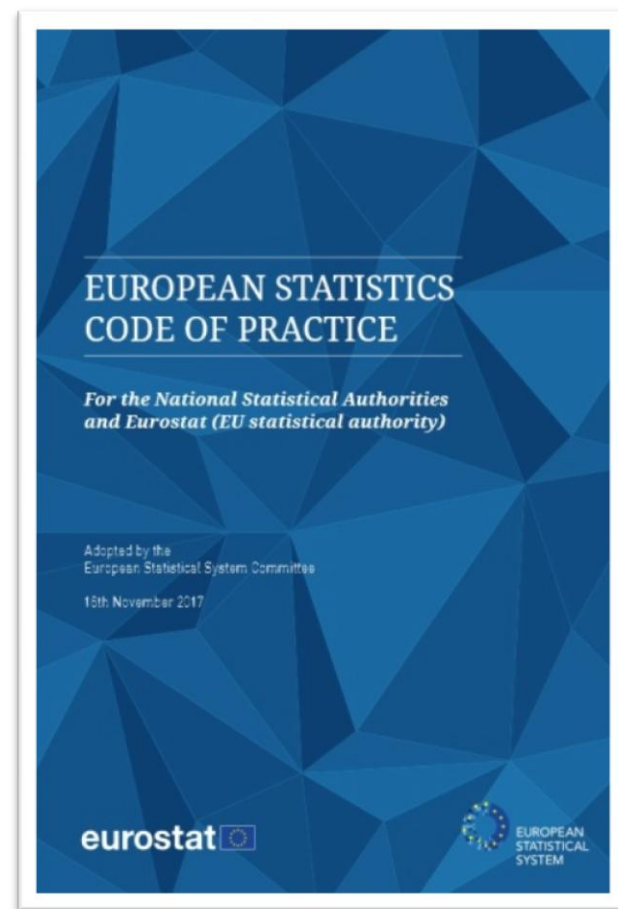




1.4 ΕΛΣΤΑΤ και ESS

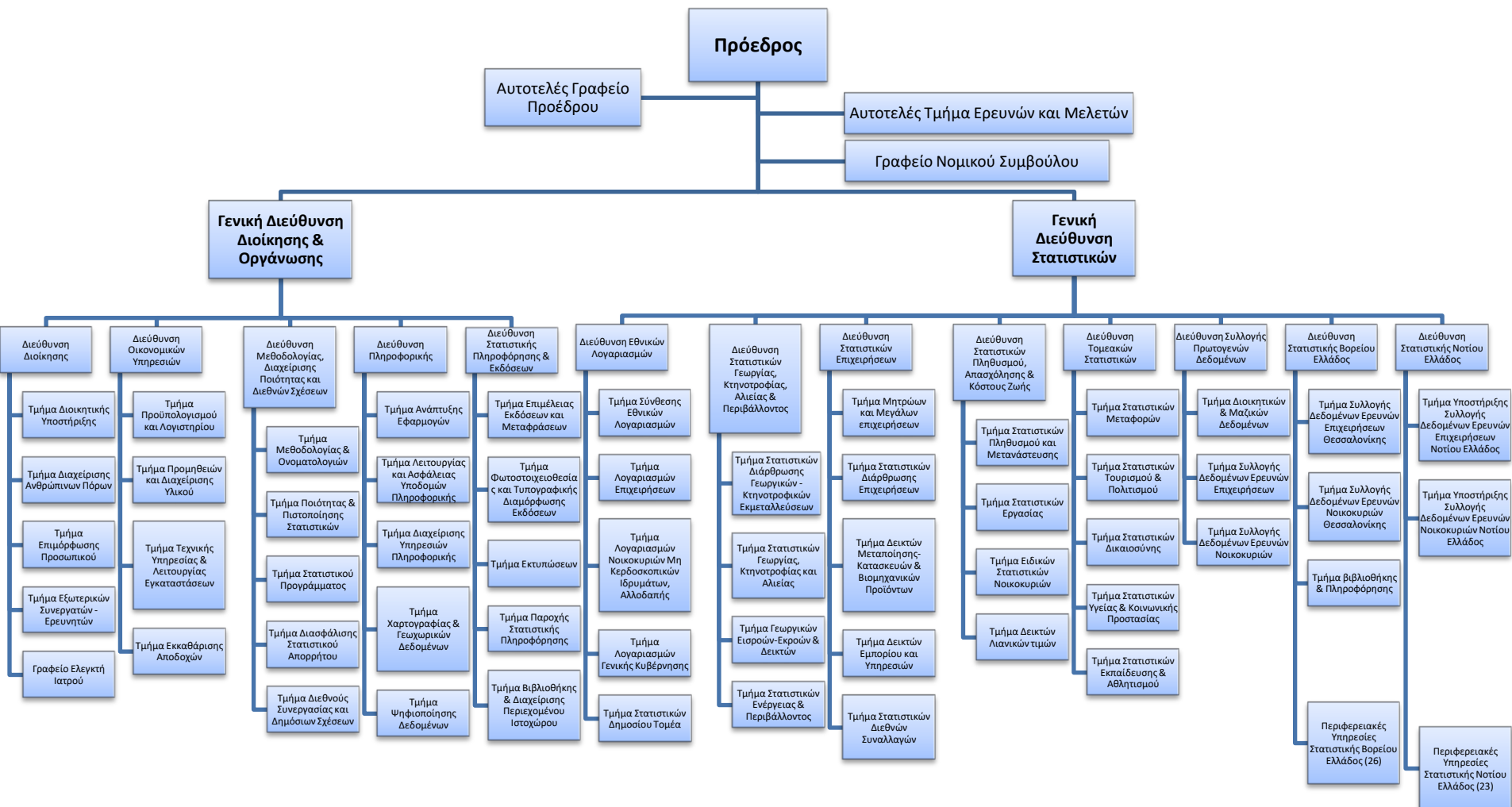
Κώδικας Ορθής Πρακτικής

- Επαγγελματική Ανεξαρτησία
- Σαφής Νομική Εντολή για Συλλογή Δεδομένων
- Επάρκεια Πόρων
- Δέσμευση για την Ποιότητα
- Στατιστικό Απόρρητο
- Αμεροληψία – Αντικειμενικότητα
- Ορθή Μεθοδολογία
- Εφαρμογή Κατάλληλων Στατιστικών Διαδικασιών
- Μη υπερβολικός Φόρτος Ερευνώμενων
- Σχέση Κόστους – Αποτελέσματος
- Χρησιμότητα
- Ακρίβεια – Αξιοπιστία
- Χρονική Συνέπεια
- Συνοχή – Συγκρισιμότητα
- Προσβασιμότητα – Σαφήνεια



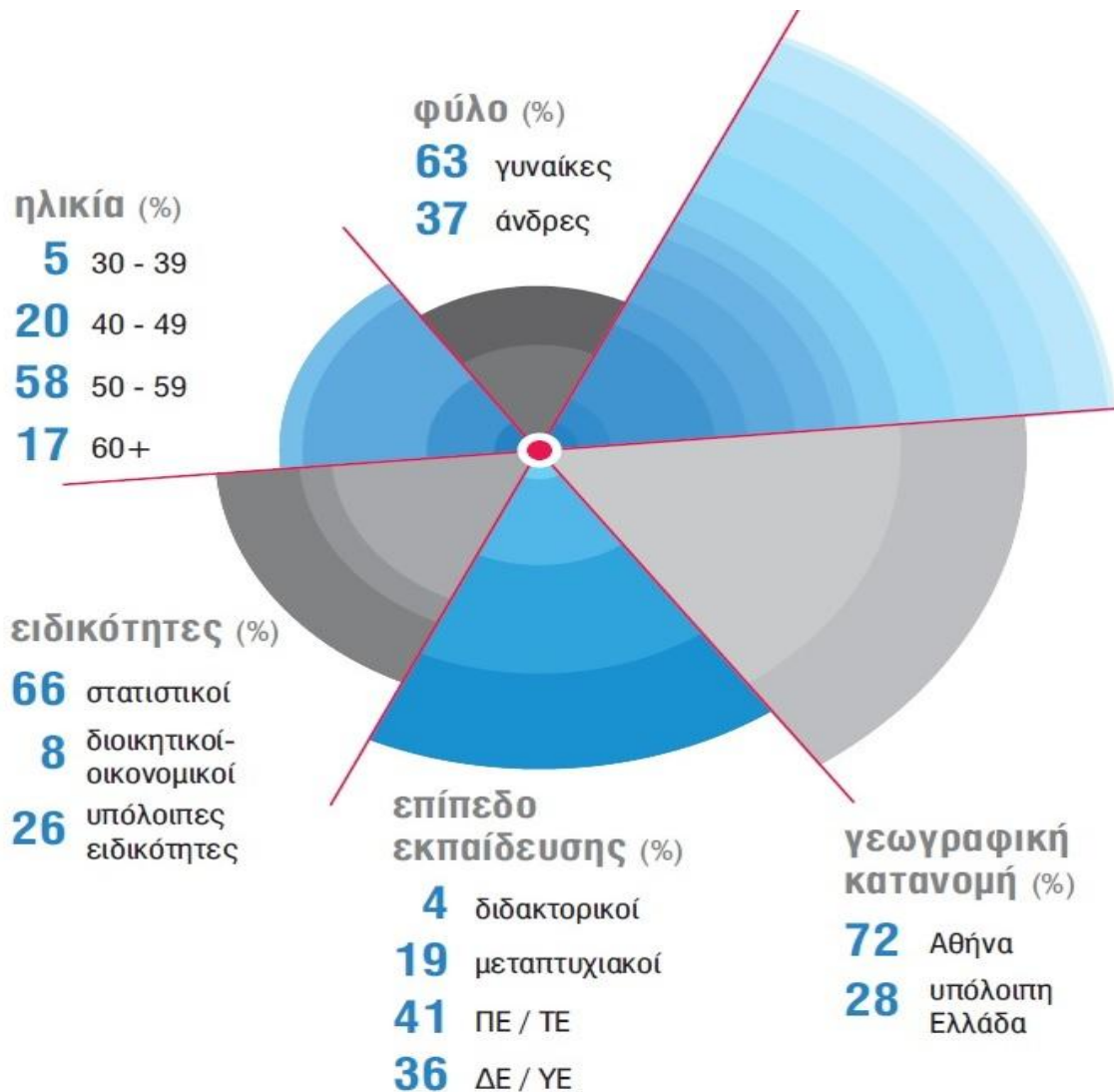


1.5 Οργανόγραμμα





1.6 Προσωπικό





2. Η Ελληνική Οικονομία

SDDS

Special Data Dissemination Standard



Economic & Financial Data for Greece

Information Announcement Calendar / Reports

Last update on : 19/04/2019

“ The official data presented in this page are produced by the Hellenic Statistical Authority (ELSTAT), the Ministry of Finance, the Bank of Greece (BoG) and the Foundation for Economic and Industrial Research (IOBE). The data shown in this page correspond to the data described on the International Monetary Fund's Dissemination Standards Bulletin Board (DSBB). For a fuller explanation of the DSBB and the statistical standards to which Greece has committed, please click on [DSBB Home Page](#). ”

 Real Sector


 Fiscal Sector

 Financial Sector

 External Sector

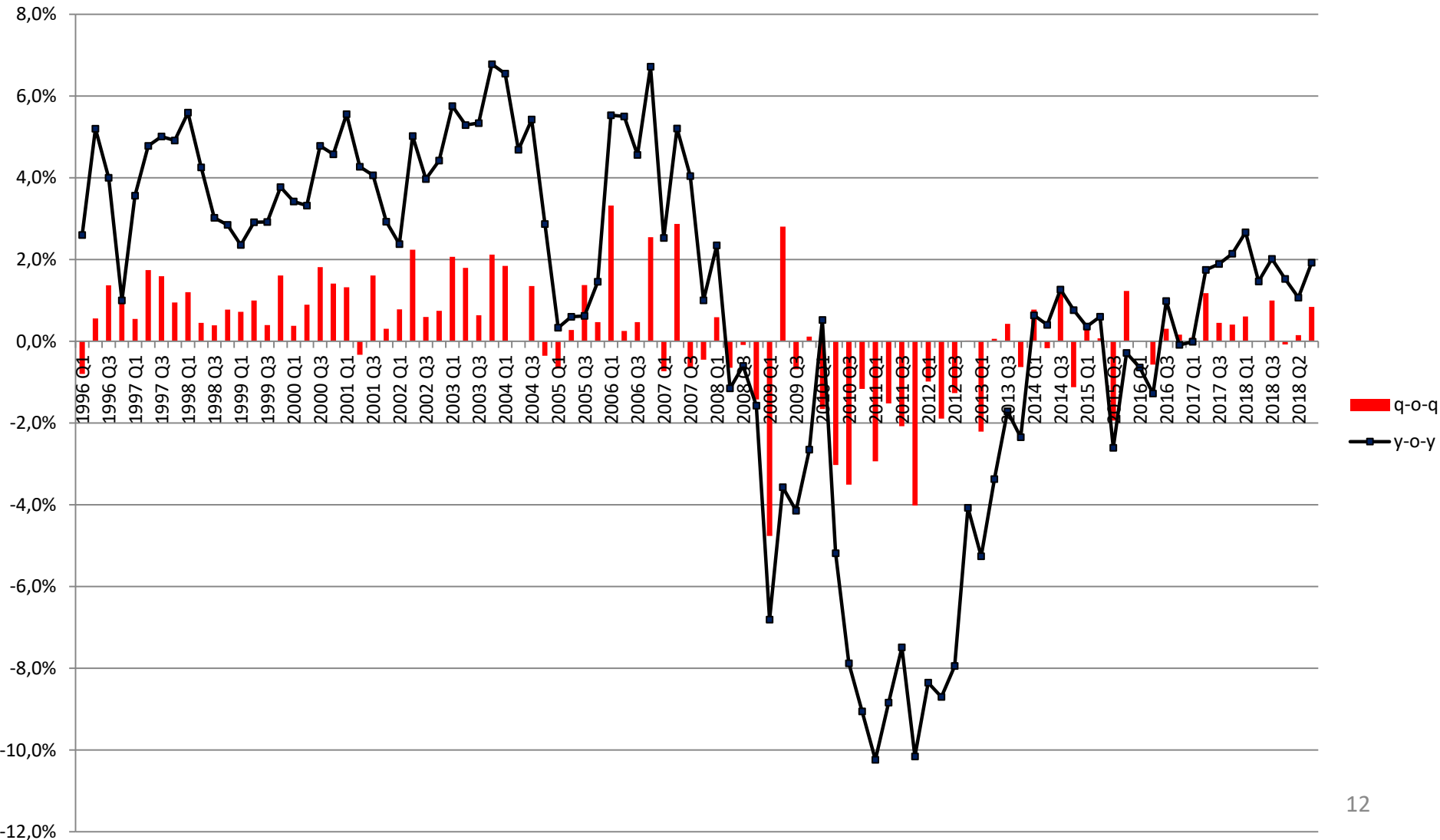
 Population

Real Sector

Data Category & Component	Unit Description	Observations			(% Change previous period)	(% Change same period last year)	
		Date of latest	Latest data	Latest data -1			
<u>National Accounts</u>	Provisional data, Seasonally adjusted						
GDP Current Prices	At current prices, Millions Euro	Q4/18	46261	46341	-0.2	2.2	
Private consumption	At current prices, Millions Euro	Q4/18	31485	31539	-0.2	1.9	
Public consumption	At current prices, Millions Euro	Q4/18	8848	8818	0.3	-1.2	
Gross fixed capital	At current prices, Millions Euro	Q4/18	4310	5394	-20.1	-30.1	

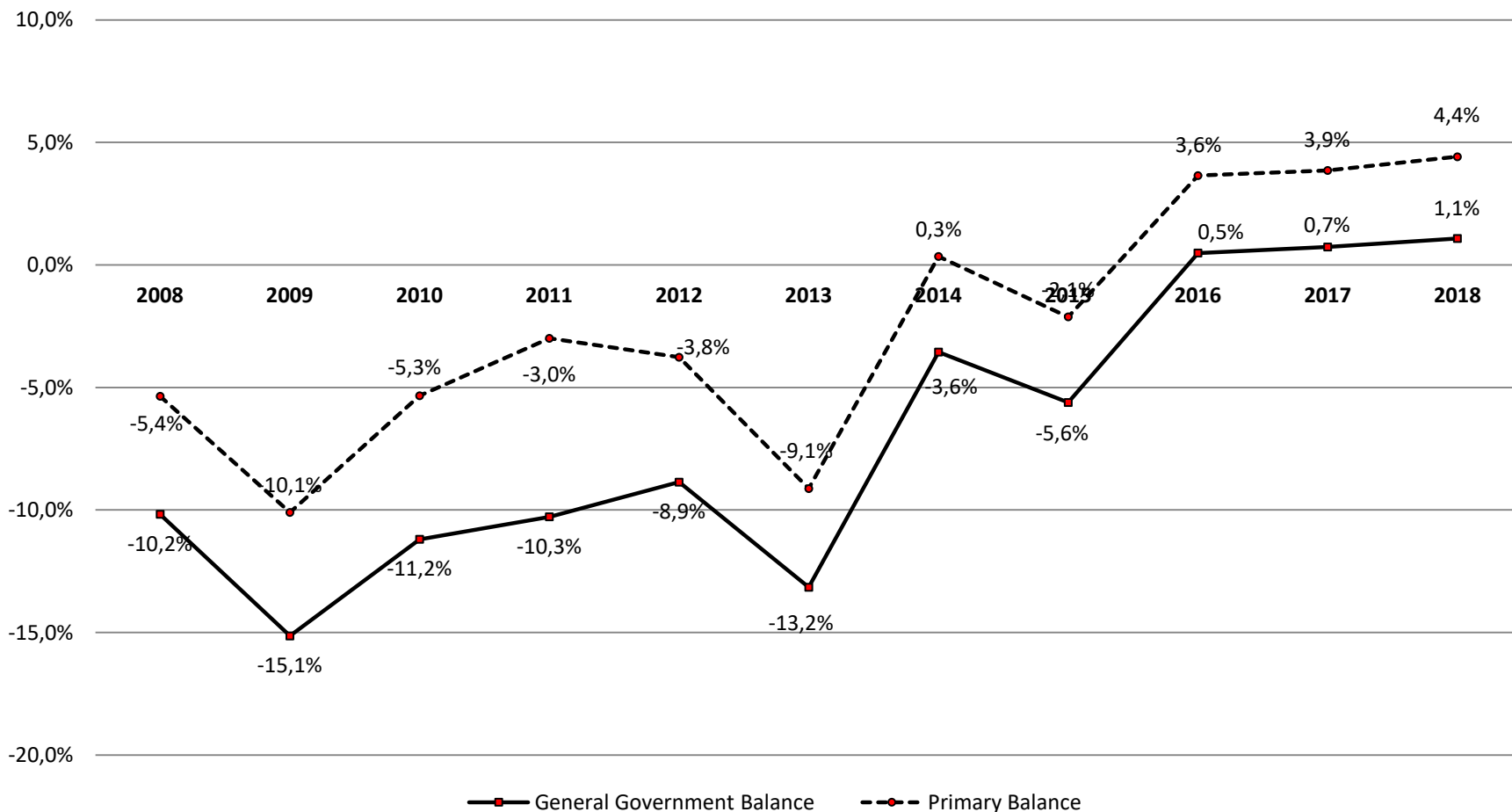


2.1 Greece – GDP (1996-2019)





2.2 General Government Balance 2008-2018 (as a % of GDP)





2.3 Οι συνιστώσες του ΑΕΠ

ΑΚΑΘΑΡΙΣΤΟ ΕΓΧΩΡΙΟ ΠΡΟΪΟΝ ΣΕ ΣΤΑΘΕΡΕΣ ΤΙΜΕΣ

σε εκατομμύρια € (έτος αναφοράς 2010)

	2005*	2010	2015*	2018*
+	153.952	156.803	127.376	129.850
+	46.692	50.188	41.114	39.635
+	48.389	38.534	19.246	22.847
+	48.553	49.958	57.008	64.949
-	68.099	69.452	60.327	67.452
=	229.784	226.031	184.773	190.817

ΚΑΤΑΝΑΛΩΣΗ
(τελική καταναλωτική δαπάνη νοικοκυριών και ΜΚΙΕΝ)

ΚΑΤΑΝΑΛΩΣΗ ΓΕΝΙΚΗΣ ΚΥΒΕΡΝΗΣΗΣ
(τελική καταναλωτική δαπάνη Γενικής Κυβέρνησης)

ΕΠΕΝΔΥΣΕΙΣ (ακαθάριστος σχηματισμός κεφαλαίου)

ΕΞΑΓΩΓΕΣ
(αγαθών και υπηρεσιών)

ΕΙΣΑΓΩΓΕΣ
(αγαθών και υπηρεσιών)

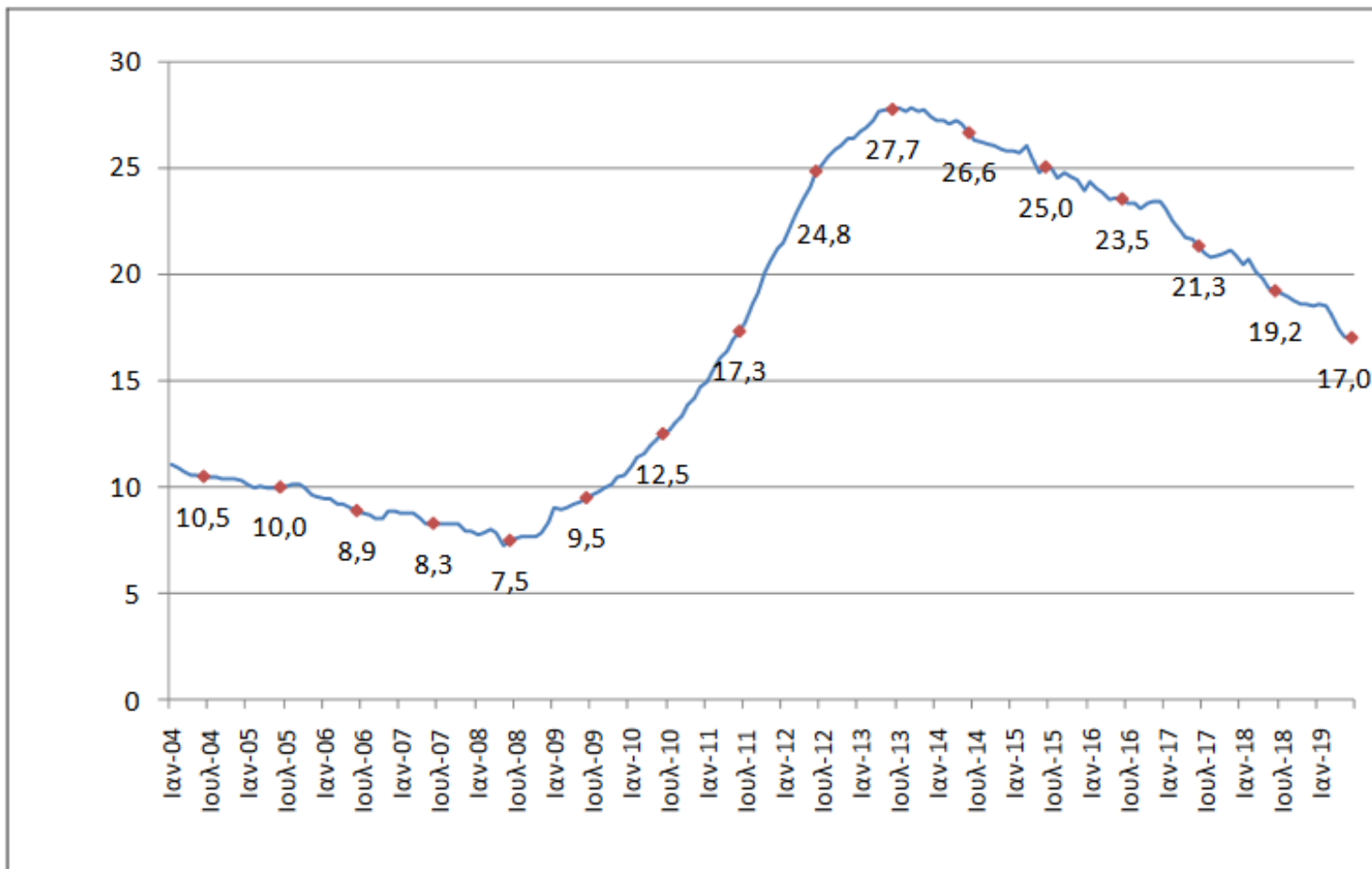
ΑΕΠ σε σταθερές τιμές

*Οι μικρές αποκλίσεις στα σύνολα οφείλονται σε μεθοδολογικούς λόγους.



2.4 Ποσοστό Ανεργίας (2004-2019)

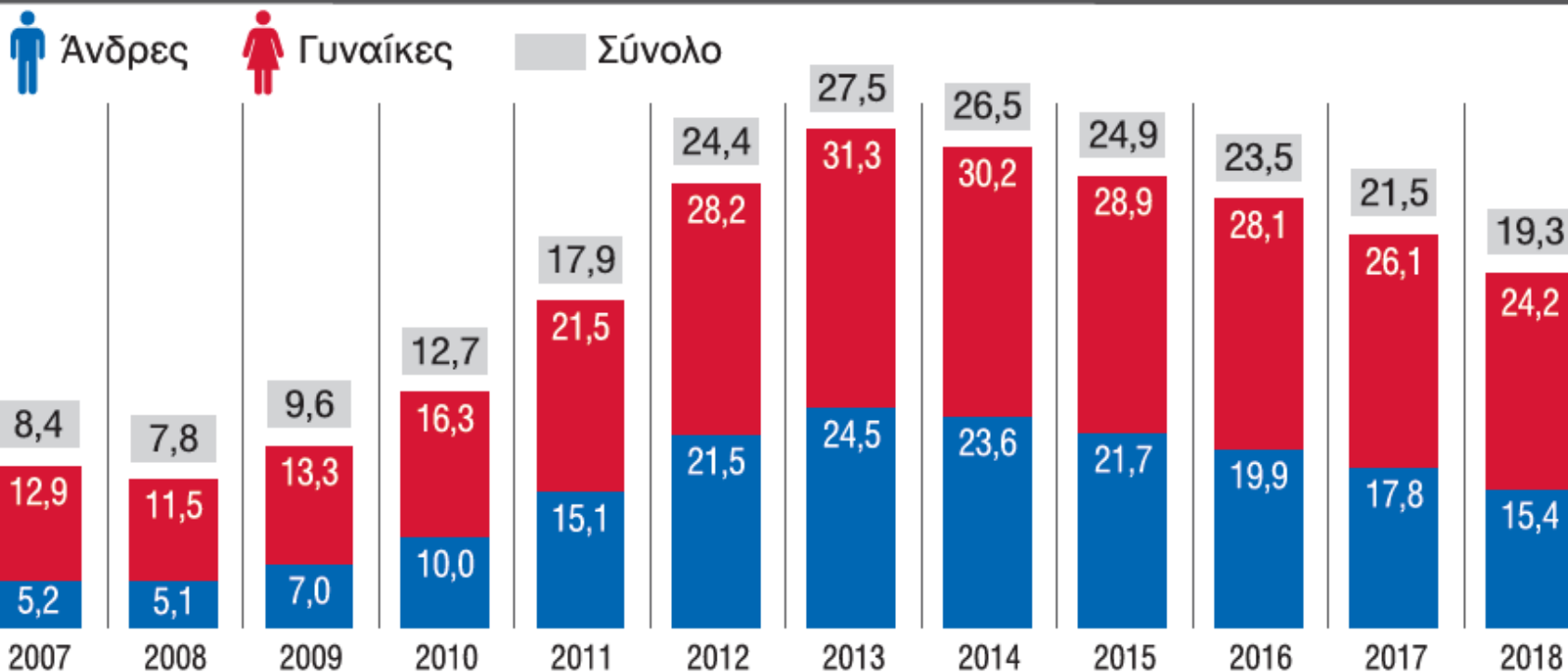
Εξέλιξη του ποσοστού ανεργίας κατά μήνα, Ιούνιος 2004 – 2019





2.4 Ποσοστό Ανεργίας (2007-2018)

ΠΟΣΟΣΤΟ ΑΝΕΡΓΙΑΣ ΓΙΑ ΤΟ ΣΥΝΟΛΟ ΤΟΥ ΠΛΗΘΥΣΜΟΥ (%)

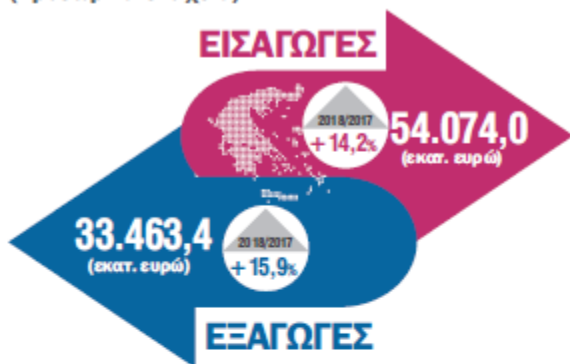




2.5 Εισαγωγές – Εξαγωγές (Αγαθών)

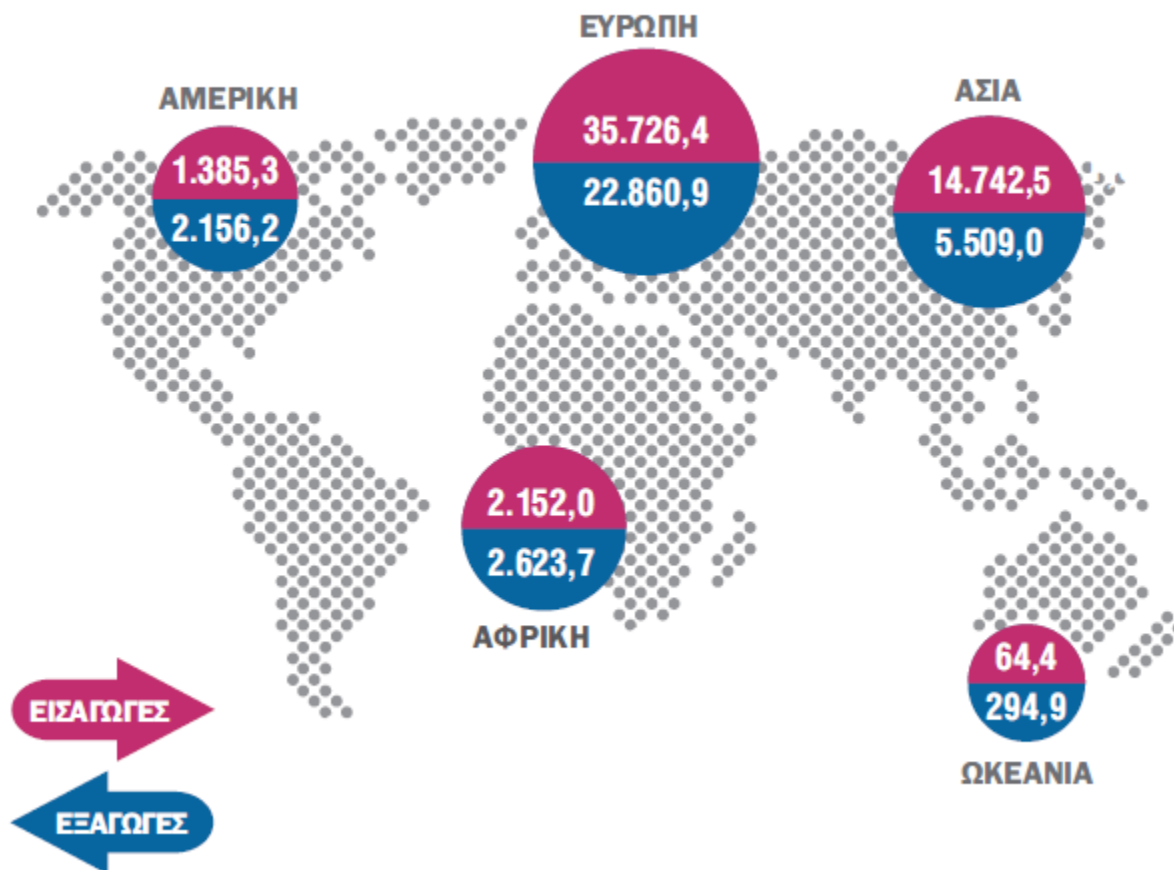
Εισαγωγές/Εξαγωγές, 2018

(προσωρινά στοιχεία)



Εισαγωγές - Εξαγωγές της Ελλάδος, κατά ηπείρους

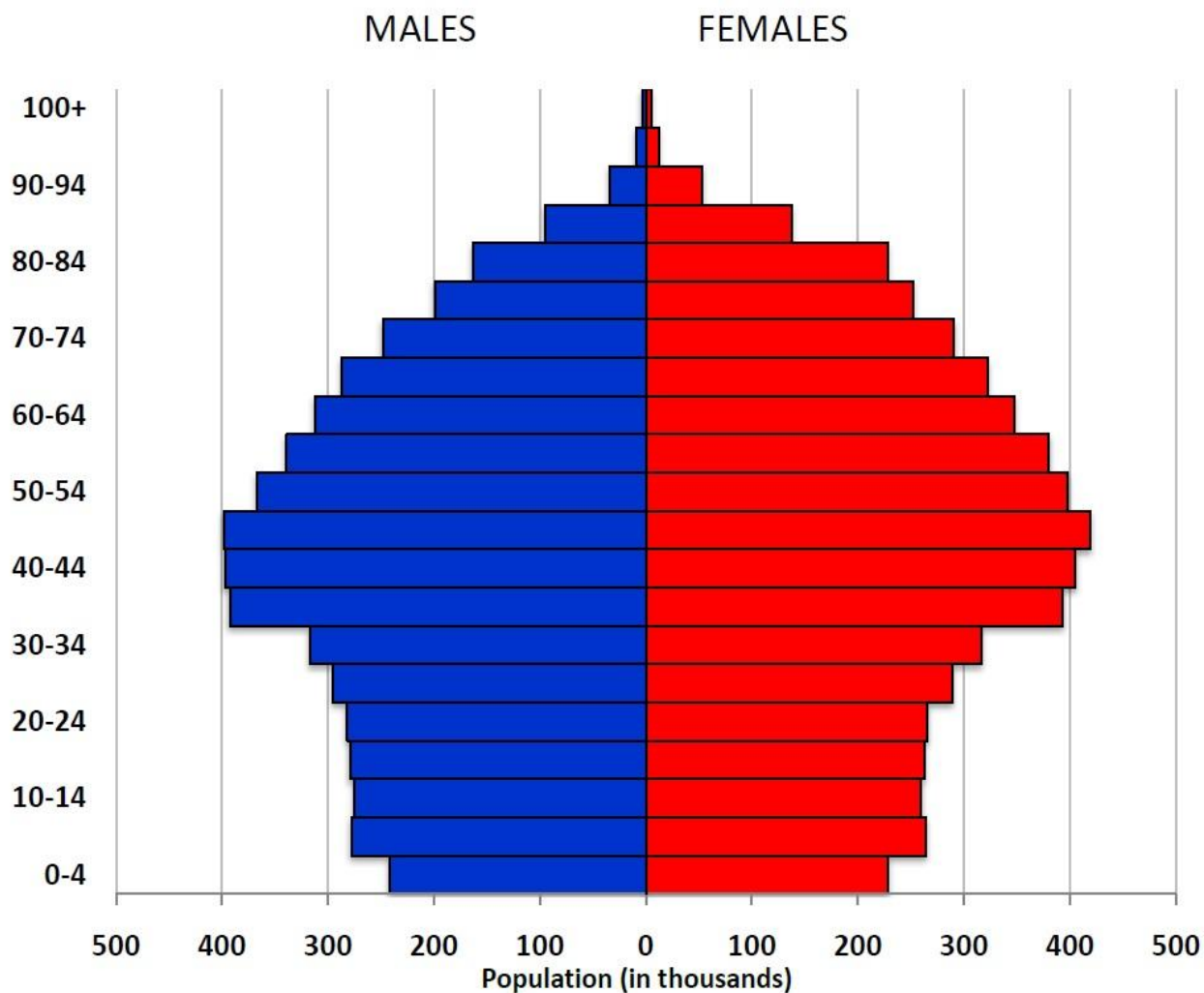
(εκατ. ευρώ)





2.6 Πυραμίδα Πληθυσμού

Graph 5. Population pyramid on the 1st January 2018





3. #GreekDataMatter



Ελληνική Στατιστική Αρχή

Εγγραφή Σύνδεση English



ΕΛΣΤΑΤ

Στατιστικές


Μητρώα και Ταξινομήσεις

Προϊόντα και Υπηρεσίες

e-Εκδόσεις

Στην Ελλάδα

Στον κόσμο



10.741.165 άτομα ο μόνιμος πληθυσμός της Ελλάδας την 1η

Οι νέοι κάτω των 14 ετών

Το 35% του πληθυσμού της

ΒΙΩΣΙΜΗΣ
ΑΝΑΠΤΥΞΗΣ
ΣΤΟΧΟΙ



3. #GreekDataMatter

ΠΡΩΤΟΒΑΘΜΙΑ ΕΚΠΑΙΔΕΥΣΗ



Ενημερώνομαι από την ειδική **ιστοσελίδα** της ΕΛΣΤΑΤ (www.statistics.gr/el/edu) για όλες τις δράσεις, τα νέα και το διαθέσιμο εκπαιδευτικό υλικό,



πραγματοποιώ **εκπαιδευτικές επισκέψεις** στην ΕΛΣΤΑΤ,



παρακολουθώ **εκπαιδευτικές παρουσιάσεις** από την ΕΛΣΤΑΤ στο σχολείο μου,



διασκεδάζω και μαθαίνω με τα **τετράδια ασκήσεων**,



ενημερώνομαι για τα επίσημα στατιστικά στοιχεία της **Eurostat** μέσω εκπαιδευτικών βίντεο,



βρίσκω εκπαιδευτικό έντυπο υλικό από την ΕΛΣΤΑΤ και τη Eurostat στις **σχολικές βιβλιοθήκες**,



βλέπω τα **Infographics** της ΕΛΣΤΑΤ στις σχολικές αίθουσες,



παρακολουθώ **διαδικτυακά σεμινάρια** (webinars) (2019).

ΔΕΥΤΕΡΟΒΑΘΜΙΑ ΕΚΠΑΙΔΕΥΣΗ



Ενημερώνομαι από την ιστοσελίδα της **ΕΛΣΤΑΤ** www.statistics.gr και της **Eurostat** <http://ec.europa.eu/eurostat>,



χρησιμοποιώ τα **διαδραστικά εργαλεία** της ΕΛΣΤΑΤ για να ανακαλύψω και να συγκρίνω τα στοιχεία που με ενδιαφέρουν,



συμμετέχω στον **«Διαγωνισμό στη Στατιστική»**, σε εθνικό και ευρωπαϊκό επίπεδο,



παρακολουθώ εργασίες/δραστηριότητες στους χώρους της ΕΛΣΤΑΤ, στο πλαίσιο του **επαγγελματικού προσανατολισμού**,



μαθαίνω για τις **Επίσημες Στατιστικές** (Official Statistics) από την ειδική έκδοση της ΕΛΣΤΑΤ για μαθητές (2019),



διαβάζω τον **«Κώδικα Ορθής Πρακτικής για τις Ευρωπαϊκές Στατιστικές»** με απλά λόγια και παραδείγματα (2019),



εκπαιδεύομαι διασκεδάζοντας με τα **διαδραστικά παιχνίδια** (e-gaming),



κάνω **απογραφή στο σχολείο** μου (Census@School).

ΤΡΙΤΟΒΑΘΜΙΑ ΕΚΠΑΙΔΕΥΣΗ



πραγματοποιώ την **πρακτική άσκηση** μου στην ΕΛΣΤΑΤ,



μπορώ να πιστοποιηθώ με το **EMOS** (Ευρωπαϊκό Μάστερ Επίσημων Στατιστικών),



συμμετέχω στον **«Διαγωνισμό στη Γραφιστική»** τον Οκτώβριο 2018,



μπορώ να εκπονήσω την **πτυχιακή μου εργασία**,



ενημερώνομαι από την ειδική **ιστοσελίδα** της ΕΛΣΤΑΤ (www.statistics.gr/el/edu) για όλες τις δράσεις, τα νέα και το διαθέσιμο εκπαιδευτικό υλικό,



πραγματοποιώ **εκπαιδευτικές επισκέψεις** στην ΕΛΣΤΑΤ,



ενημερώνομαι για τα επίσημα στατιστικά στοιχεία της **Eurostat** μέσω εκπαιδευτικών βίντεο.



Ευχαριστώ πολύ