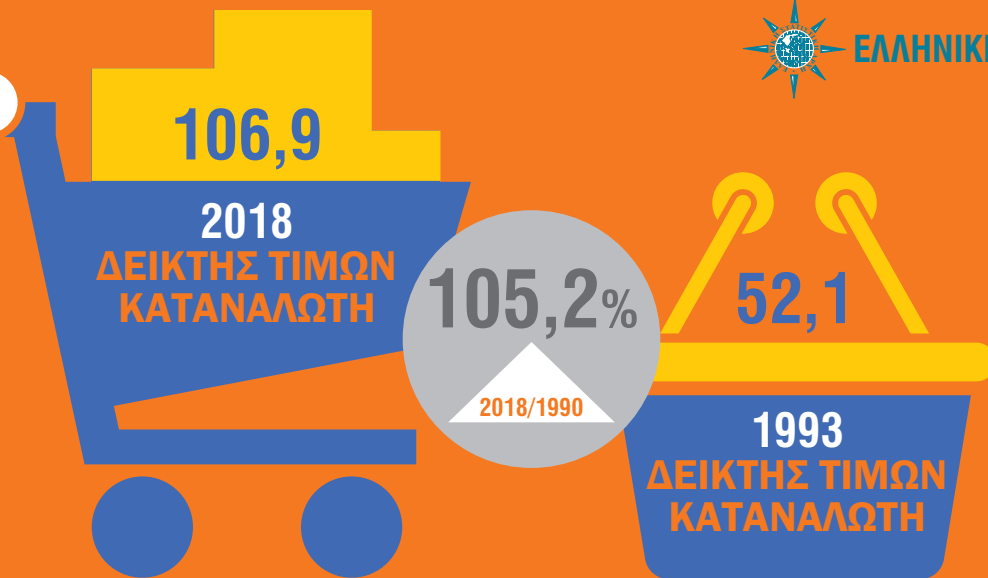


Κατανάλωση, Δαπάνες νοικοκυριών, 2019



ΕΛΛΗΝΙΚΗ ΣΤΑΤΙΣΤΙΚΗ ΑΡΧΗ



Δείκτης Τιμών Καταναλωτή (ΔΤΚ)



ΣΚΟΠΟΣ

Η μέτρηση του γενικού επιπέδου των τιμών, των αγαθών και των υπηρεσιών που προμηθεύεται το μέσο ελληνικό νοικοκυριό



ΧΡΟΝΟΣ

Περίοδος αναφοράς 1 μήνας
Βάση Δεκέμβριος προηγούμενου έτους
Έτος αναφοράς 2009=100,0



ΠΟΛΕΙΣ ΤΙΜΟΛΗΨΙΑΣ

Τιμοληψία ειδών

27 πόλεις από
13 περιφέρειες

Κριτήρια πληθυσμός και ιδιαιτερότητες των αγορών τους



ΠΗΓΕΣ ΤΙΜΟΛΗΨΙΑΣ

Καταστήματα λιανικής πώλησης, επιχειρήσεις παροχής υπηρεσιών, λαϊκές αγορές κ.λπ.



ΥΠΟΛΟΓΙΣΜΟΣ

Με παραλλαγή του τύπου Laspeyres

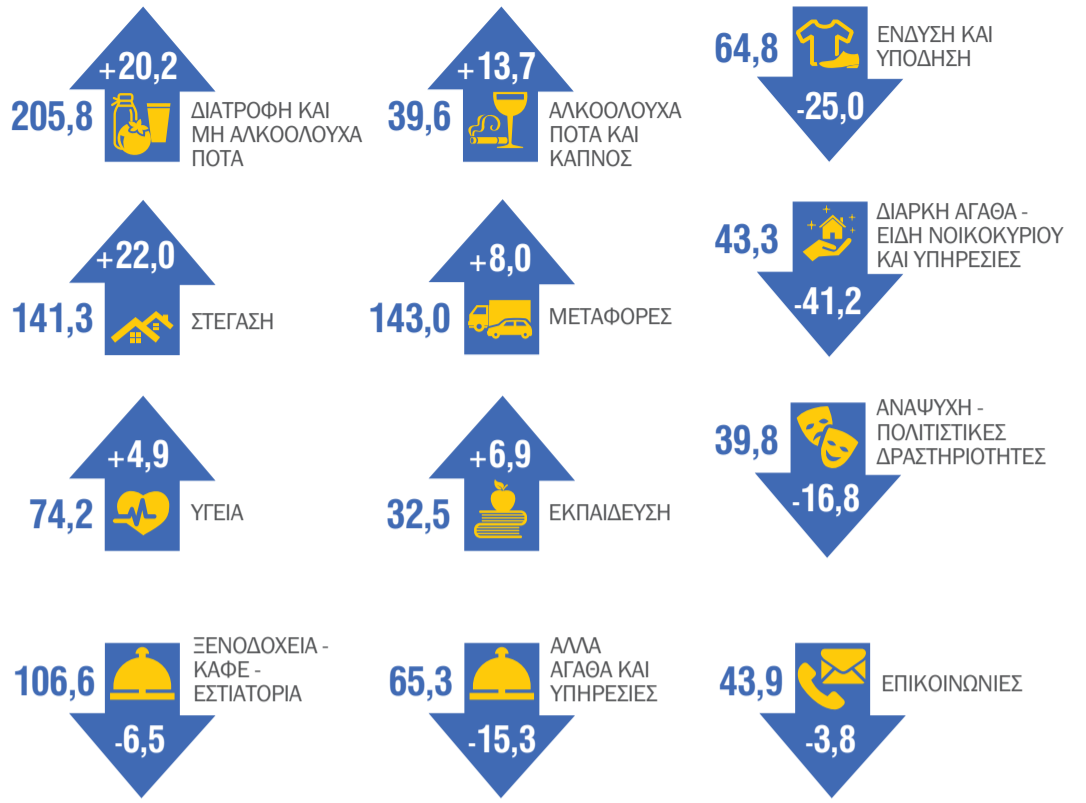


ΧΡΗΣΕΙΣ

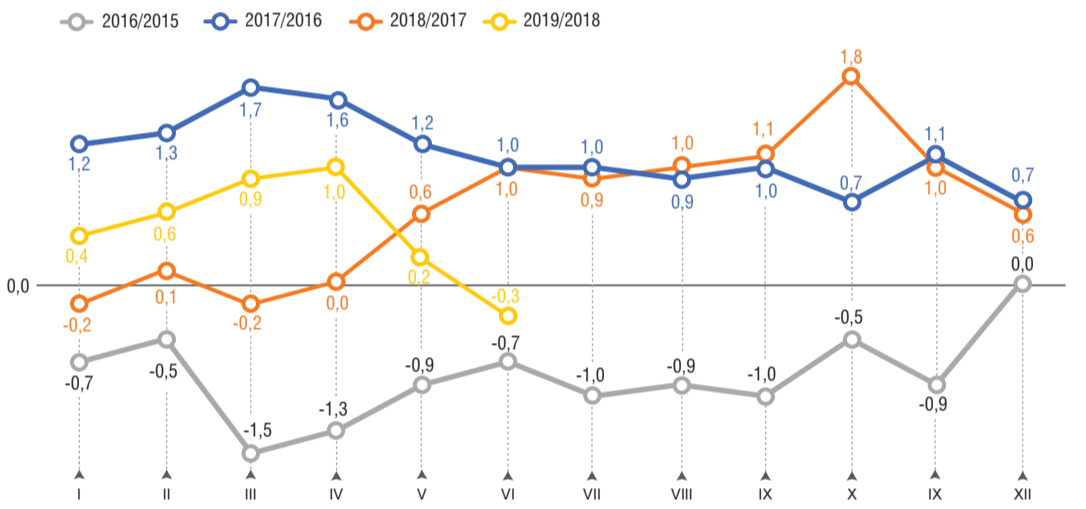
- για την εκτίμηση της αγοραστικής δύναμης του χρήματος διαχρονικά
- για τον υπολογισμό των πραγματικών μισθών και ημερομισθίων
- για την αναπροσαρμογή διάφορων υποχρεώσεων που απορρέουν από συμβάσεις, αποζημιώσεις κ.λπ.
- για την αναπροσαρμογή μισθωμάτων
- για τον αποπληθωρισμό διάφορων σειρών αξιών και τον υπολογισμό τους σε σταθερές τιμές
- για τη χάραξη πολιτικής στον κοινωνικό και οικονομικό τομέα

Συντελεστές στάθμισης των ειδών του ΔΤΚ, 2019

Μεταβολή (%) 2019/2009

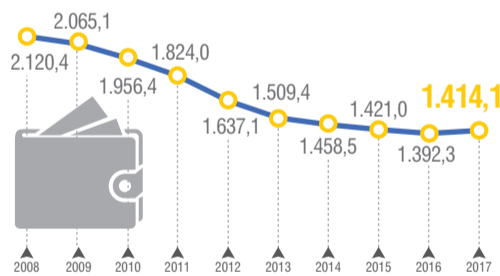


Εξέλιξη 12μηνιας μεταβολής (%), κατά μήνα, του ΔΤΚ



Μέση μηνιαία δαπάνη

(αγορές, σε τρέχουσες τιμές)



1.414€

Μέση μηνιαία δαπάνη
ΝΟΙΚΟΚΥΡΙΟΥ

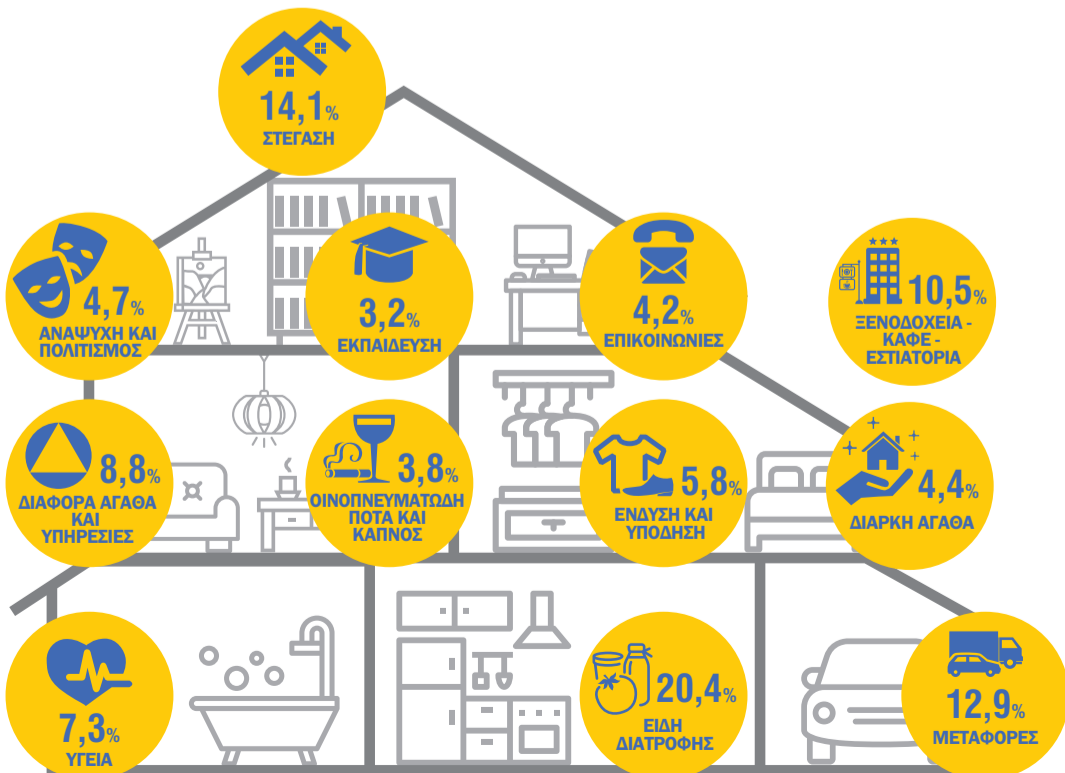
2017



548€

Μέση μηνιαία δαπάνη
ΑΤΟΜΟΥ

Κατανομή μηνιαίων δαπανών νοικοκυριών, 2017



Μέση μηνιαία δαπάνη νοικοκυριών για είδη διατροφής, 2017 (αγορές σε τρέχουσες τιμές)



Μέση μηνιαία δαπάνη κατά θέση εργασίας του υπευθύνου του νοικοκυριού, 2017



1.081€

ΟΙΚΟΝΟΜΙΚΑ ΜΗ ΕΝΕΡΓΟΣ
Ή ΑΝΕΡΓΟΣ



1.722€

ΜΙΣΘΩΤΟΣ



1.795€

ΑΥΤΟΑΠΑΣΧΟΛΟΥΜΕΝΟΣ
ΧΩΡΙΣ ΜΙΣΘΩΤΟΥΣ



3.020€

ΑΥΤΟΑΠΑΣΧΟΛΟΥΜΕΝΟΣ
ΜΕ ΜΙΣΘΩΤΟΥΣ

Μέση μηνιαία δαπάνη κατά τύπο νοικοκυριού, 2017



2.347€

ΖΕΥΓΑΡΙ
ΜΕ 3 ΠΑΙΔΙΑ
ΚΑΙ ΑΝΩ
έως και 16 ετών



2.060€

ΖΕΥΓΑΡΙ
ΜΕ 2 ΠΑΙΔΙΑ
έως και 16 ετών



1.852€

ΖΕΥΓΑΡΙ
ΜΕ 1 ΠΑΙΔΙ
έως και 16 ετών



1.723€

ΑΛΛΟ



1.687€

ΖΕΥΓΑΡΙ Ή
1 ΓΟΝΕΑΣ
ΜΕ ΠΑΙΔΙΑ
άνω των 16 ετών



1.281€

ΖΕΥΓΑΡΙ



1.154€

1 ΓΟΝΕΑΣ
ΜΕ 1
ΠΑΙΔΙ Ή
ΠΕΡΙΣΣΟΤΕΡΑ
έως και 16 ετών



917€

ΑΤΟΜΟ
ΜΟΝΟ
ηλικίας κάτω
των 65 ετών



642€

ΑΤΟΜΟ
ΜΟΝΟ
ηλικίας 65
ετών και άνω





Δείκτης Τιμών Καταναλωτή



Έρευνα Οικογενειακών Προϋπολογισμών

www.statistics.gr



Hellenic Statistical Authority



@StatisticsGR



ELSTAT



statistics.gr

2017
ΜΕΣΗ ΜΗΝΙΑΙΑ
ΔΑΠΑΝΗ ΑΤΟΜΟΥ

548€

2017/1993
+89,0%

1993
ΜΕΣΗ ΜΗΝΙΑΙΑ
ΔΑΠΑΝΗ ΑΤΟΜΟΥ

290€