

**ΕΛΛΗΝΙΚΗ ΔΗΜΟΚΡΑΤΙΑ
ΕΛΛΗΝΙΚΗ ΣΤΑΤΙΣΤΙΚΗ ΑΡΧΗ**


**HELLENIC REPUBLIC
NATIONAL STATISTICAL AUTHORITY**



**ΕΝΗΜΕΡΩΤΙΚΟ ΔΕΛΤΙΟ
ΒΙΒΛΙΟΘΗΚΗΣ**

**LIBRARY'S
NEWSLETTER**

**ΙΑΝΟΥΑΡΙΟΣ – ΙΟΥΝΙΟΣ 2015
JANUARY – JUNE 2015**



**ΕΝΗΜΕΡΩΤΙΚΟ ΔΕΛΤΙΟ
ΒΙΒΛΙΟΘΗΚΗΣ**

LIBRARY'S NEWSLETTER

**ΙΑΝΟΥΑΡΙΟΣ – ΙΟΥΝΙΟΣ 2015
JANUARY – JUNE 2015**

ΠΕΡΙΕΧΟΜΕΝΑ—CONTENTS

	Σελίδα Page	
Πρόλογος	3	Foreword
1. Βιβλιοθήκη ΕΛΣΤΑΤ	4	1. The Library of ELSTAT
2. Νέα δημοσιεύματα	6	2. New publications
2.1 Συγγράμματα	6	2.1 Scientific works
2.2 Στατιστικές σειρές	6	2.2 Statistical series
2.3 Επιστημονικά περιοδικά	8	2.3 Scientific magazines
3. Δελτία Τύπου	9	3. Press Releases
4. Στατιστικά στοιχεία σε ηλεκτρονική μορφή	10	4. Statistical data in electronic format
5. Παροχή στατιστικής πληροφόρησης – Χρήστες και αιτήματα	14	5. Dissemination of statistical information – Users and requests
Κίνηση Κέντρου Υποστήριξης Ευρωπαϊκών Στατιστικών Δεδομένων	16	Users and requests of the European Statistical Support Center of Greece

ΒΙΒΛΙΟΘΗΚΗ ΕΛΣΤΑΤ

Ταχ. Δ/ση: Πειραιώς 46 και Επονιτών
18 510 Πειραιάς
1ος όροφος

Τηλ.: 213 135 2023, 213 135 2314

Fax.: 213 135 2819

e-mail: info@statistics.gr

library@statistics.gr

ΤΜΗΜΑ ΠΑΡΟΧΗΣ

ΣΤΑΤΙΣΤΙΚΗΣ ΠΛΗΡΟΦΟΡΗΣΗΣ

Τηλ.: 213 135 2022

Fax.: 210 485 2312

e-mail: e.chantsouli@statistics.gr

data.dissem@statistics.gr

ELSTAT's LIBRARY

Address: 46, Pireos & Eponiton str.
18 510 Piraeus

1st floor

Tel.: 213 135 2023, 213 135 2314

Fax.: 213 135 2819

e-mail: info@statistics.gr

library@statistics.gr

DATA DISSEMINATION

SECTION

Tel.: 213 135 2022

Fax.: 210 485 2312

e-mail: e.chantsouli@statistics.gr

data.dissem@statistics.gr

ΠΡΟΛΟΓΟΣ—FOREWORD

Στο τεύχος αυτό περιέχονται τα νέα δημοσιεύματα και τα δελτία τύπου, τα οποία παρέλαβε η Βιβλιοθήκη της ΕΛΣΤΑΤ κατά τη διάρκεια του εξαμήνου Ιανουαρίου – Ιουνίου 2015.

Στην αρχή περιγράφονται η λειτουργία και οι υπηρεσίες της Βιβλιοθήκης της ΕΛΣΤΑΤ. Ακολουθούν τα συγγράμματα, οι στατιστικές σειρές (κατά αλφαβητική σειρά κράτους ή διεθνούς οργανισμού), τα επιστημονικά περιοδικά και τα νέα ψηφιακά δημοσιεύματα της ΕΛΣΤΑΤ. Στις κατηγορίες αυτές έχουν καταχωριστεί πρώτα τα ελληνικά και μετά τα ξενόγλωσσα δημοσιεύματα.

Τέλος, αναφέρονται τα δελτία τύπου έκδοσης ΕΛΣΤΑΤ, τα στατιστικά στοιχεία που παρέχει η Βιβλιοθήκη σε ηλεκτρονική μορφή, καθώς και η κίνηση της Βιβλιοθήκης και του Τμήματος Παροχής Στατιστικής Πληροφόρησης.

This issue includes the new publications and press releases that have been delivered to the Library of the Hellenic Statistical Authority (ELSTAT) by the end of the semester January – June 2015.

The first pages give a short outline of the Library and of the services provided. Then follow the scientific works, the statistical series (by alphabetical order of the country or international organisation), the scientific magazines and the new digital publications of ELSTAT. For these categories, the Greek publications precede the publications in other foreign languages.

Finally, the reader can find the press releases of ELSTAT and the statistical data, which are provided to users in electronic format, as well as information about the volume and the kind of services provided by the Library and the Statistical Data Dissemination Section.

1. Βιβλιοθήκη ΕΛΣΤΑΤ—The Library of ELSTAT

Σκοπός

Η Βιβλιοθήκη της Ελληνικής Στατιστικής Αρχής ιδρύθηκε το 1953 και αποτελεί Τμήμα της Διεύθυνσης Στατιστικής Πληροφόρησης και Εκδόσεων. Λειτουργεί ως ειδική οικονομική - στατιστική βιβλιοθήκη και σκοπός της είναι η διαχείριση και η διατήρηση όλων των εκδόσεων της ΕΛΣΤΑΤ, καθώς και η πληροφόρηση σε θέματα στατιστικής, οικονομίας, διοίκησης και, γενικότερα, σε θέματα που αφορούν στις θετικές και κοινωνικές επιστήμες.

Συλλογή

Η συλλογή της αριθμεί 70.000 τόμους, περίπου, μονογραφιών και περιοδικών εκδόσεων και εμπλουτίζεται συνεχώς. Κάθε εξάμηνο εκδίδεται *Ενημερωτικό Δελτίο* με τα πιο πρόσφατα δημοσιεύματα. Το σημαντικότερο τμήμα της συλλογής αποτελείται από τις εκδόσεις της ΕΛΣΤΑΤ (σε έντυπη ή ηλεκτρονική μορφή), των στατιστικών υπηρεσιών άλλων χωρών, καθώς, επίσης, και τις εκδόσεις ευρωπαϊκών και διεθνών οργανισμών, όπως Eurostat, Οργανισμός Οικονομικής Συνεργασίας και Ανάπτυξης (ΟΟΣΑ), Ηνωμένα Έθνη (ΟΗΕ), Διεθνές Νομισματικό Ταμείο (ΔΝΤ) κλπ.

Δανεισμός

Η Βιβλιοθήκη δε λειτουργεί ως δανειστική, παρά μόνο για τους υπαλλήλους της ΕΛΣΤΑΤ. Οι λοιποί χρήστες έχουν τη δυνατότητα να ανατρέχουν στη συλλογή της στον χώρο του αναγνωστηρίου.

Οργάνωση

Διαθέτει, επίσης, *ηλεκτρονικό κατάλογο* για την αναζήτηση του υλικού της κατά συγγραφέα, τίτλο, θέμα κλπ. Για την αυτοματοποίηση των λειτουργιών της (π.χ. καταλογογράφηση κλπ.) χρησιμοποιείται το ειδικό λογισμικό ADVANCE.

Ψηφιακή Βιβλιοθήκη

Η Ελληνική Στατιστική Αρχή προσφέρει στον χρήστη του διαδικτύου όλα τα δημοσιεύματά της δωρεάν για να τα ανοίξει ή να τα αποθηκεύσει, προκειμένου να δώσει τη δυνατότητα πρόσβασης στη στατιστική πληροφορία, που είναι δημόσιο αγαθό. Τα δημοσιεύματα περιλαμβάνουν στοιχεία που απεικονίζουν τις οικονομικές, κοινωνικές και λοιπές δραστηριότητες που αναπτύσσονται στον ελληνικό χώρο.

Το έργο «Ψηφιοποίηση, Τεκμηρίωση και Προβολή Ιστορικών Αρχείων της ΕΛΣΤΑΤ» διεξήχθη στα πλαίσια του Μέτρου 2.2 - «Ηλεκτρονική κυβέρνηση για την εξυπηρέτηση του πολίτη» του Επιχειρησιακού Προγράμματος «Κοινωνία της Πληροφορίας» 2000-2006. Συγχρηματοδοτήθηκε σε ποσοστό 80% από το Ευρωπαϊκό Ταμείο Περιφερειακής Ανάπτυξης και κατά 20% από εθνικούς πόρους και είχε ως στόχο την **αξιοποίηση** και **διατήρηση** του έντυπου υλικού της ΕΛΣΤΑΤ, καθώς και την προβολή του στο διαδίκτυο. Η Βιβλιοθήκη είναι υπεύθυνη για τη διαχείριση αυτού του υλικού, τη διάθεσή του στο ευρύ κοινό και τη διαφύλαξή του. Κατά τη διάρκεια του έργου, ψηφιοποιήθηκαν 3.443 βιβλία και περιοδικά της Ελληνικής Στατιστικής Αρχής και 6 άτλαντες, οι χρονολογίες των οποίων ξεκινούν από το 1859. Η βάση δεδομένων συνεχίζει να εμπλουτίζεται με τα καινούργια δημοσιεύματα της ΕΛΣΤΑΤ. Μετά τη διαδικασία της ψηφιοποίησης, ακολούθησε η διαδικασία υδατογράφησης και

Mission

The Library of the Hellenic Statistical Authority was established in 1953 and it constitutes a separate Section of the Statistical Information and Publications Division. It is a specialised library and focuses on the economic and statistical sectors. Its mission is the management, maintenance and preservation of all the publications of ELSTAT, as well as the provision of information on statistical, economic and management issues and generally on issues relating to science and humanities.

The Library's collection

The Library's collection numbers about 70.000 volumes of monographs and periodicals and it is continuously being enriched with new material. Every semester, a *Library Newsletter* is published containing the most recent publications. The most important part of the Library's collection consists of the publications of ELSTAT (in printed or electronic format) and the publications of other countries' statistical institutes. It also comprises publications of international organisations, such as Eurostat, Organisation for Economic Co-operation and Development (OECD), United Nations (UN), International Monetary Fund (IMF), etc.

Lending

The Library is not a lending library. Only the staff of ELSTAT can borrow material from the Library. External users are not permitted to borrow; yet they can go through the Library's collection in the Library's reading room.

Organisation

Through the *online catalogue* users can easily search and retrieve the information they want (by choosing among the different fields, e.g. "title", "author", etc). The libraries management software ADVANCE, is used for the automation of the Library's functions.

Digital Library

Taking into account the fact that statistical information is a public good, the Hellenic Statistical Authority offers to internet users the possibility to download for free all of its publications. These publications include data which depict the economic, social and other activities developed in Greece.

The project "Digitization, documentation and promotion of the Historical Archives of ELSTAT" was carried out in the framework of the Measure 2.2 "Government on line" of the Operational Programme 2000-2006 "Information Society". This programme was co-financed by the European Regional Development Fund (80%) and by national resources (20%) and it aims **at taking advantage** and **maintaining** the printed publications of ELSTAT and their promotion through the Internet. The Library is responsible for the management of these publications, their dissemination to the society and their maintenance. The project included the digitization of 3.443 books and magazines published by ELSTAT and 6 atlases dating since 1859. The statistical databank is continuously being updated with the latest publications of ELSTAT. The digitization process was carried out using OCR software for scanning and then followed the watermarking process. All digitized information was supported and completed by the appropriate meta-

παραγωγής ψηφιακού κειμένου με την εφαρμογή της Οπτικής Αναγνώρισης Χαρακτήρων (OCR) στους πίνακες περιεχομένων. Το υλικό συνοδεύτηκε από τα κατάλληλα μεταδεδομένα για την ευκολότερη διαχείρισή του και δημιουργήθηκε το διαδικτυακό περιβάλλον που το φιλοξενεί, στην ελληνική και αγγλική γλώσσα.

Κέντρο Υποστήριξης Ευρωπαϊκών Στατιστικών Δεδομένων στην Ελλάδα

Στη Βιβλιοθήκη λειτουργεί και το «Κέντρο Υποστήριξης Ευρωπαϊκών Στατιστικών Δεδομένων στην Ελλάδα» (ESDS), το οποίο προσφέρει δωρεάν ενημέρωση για τη διαθεσιμότητα στοιχείων και εκδόσεων, μεθοδολογικές πληροφορίες και τεχνική υποστήριξη, καθώς και καθοδήγηση στους χρήστες για τον τόπο και τον τρόπο αναζήτησης των ευρωπαϊκών στατιστικών δεδομένων και εκδόσεων της Eurostat, που παρέχονται, δωρεάν, μέσω της επίσημης διαδικτυακής πύλης της <http://epp.eurostat.ec.europa.eu>.

Στοιχεία επικοινωνίας

Ταχυδρομική διεύθυνση: Πειραιώς 46 και Επονιτών
185 10 Πειραιάς
1ος όροφος, γραφείο 106

Βιβλιοθήκη

Τηλ.: 213 135 2313 – 5
Fax: 213 135 2819
e-mail: library@statistics.gr
info@statistics.gr

Κέντρο Υποστήριξης Ευρωπαϊκών Στατιστικών Δεδομένων

213 135 2315
213 135 2347 – 9
213 135 2819
esds@statistics.gr

Ωράριο εξυπηρέτησης

Επίσκεψη στη Βιβλιοθήκη:
09:00 – 13:00, Δευτέρα – Παρασκευή

Τηλεφωνική εξυπηρέτηση:
08:00 – 14:00, Δευτέρα – Παρασκευή

data information, which enables the better management of the data and finally, an appropriate internet environment was set up to host the digitized information in the Greek and English language.

European Statistical Data Support Center of Greece

The Hellenic Statistical Authority has established a special section in the Library, the European Statistical Data Support (ESDS) Center of Greece which provides users with free information on the availability of statistical data and publications, methodological information and technical support. In addition to all these, the ESDS offers free guidance to users on where and how to search for European statistical data and publications, through Eurostat's official website (<http://epp.eurostat.ec.europa.eu>).

Address and contact information

Post address: 46 Pireos & Eponiton Str.
185 10 Piraeus
1st floor, office No 106

Library

Tel: 213 1352313 – 5
Fax: 213 135 2819
e-mail: library@statistics.gr
info@statistics.gr

European Statistical Data Support Center

213 135 2315
213 135 2347 – 9
213 135 2819
esds@statistics.gr

Hours of operation

Visit to the Library:
09:00 – 13:00, Monday – Friday

Telephone service:
08:00 – 14:00, Monday – Friday

2. Νέα δημοσιεύματα Βιβλιοθήκης—New publications of the Library

Ταξινομικός
αριθμός
Classification
number

2.1 Συγγράμματα—Scientific works

Αναβολή, αναπλήρωση και τελική ατεκνία, τρία αναδυόμενα φαινόμενα στην εξέλιξη της –προ κρίσης– γονιμότητας στην Ελλάδα: μια πρώτη προσέγγιση/Παύλος Μπαλτάς.- Βόλος: Πανεπιστήμιο Θεσσαλίας, 2013.- 178 σ.- (Σειρά ερευνητικών εργασιών; 12)	234
Αρχεία και βάσεις δεδομένων για διοικητικά στελέχη: εφαρμογές για διοικητικά στελέχη: εφαρμογές με την Access / Παπαθανασίου Ελευθέριος Α.- Αθήνα: Γκιούρδας, 2008.- xv, 452 σ.	1864
Αρχές της μακροοικονομικής/ Joseph E. Stiglitz, Carl E. Walsh; επιμ.- Αθήνα: Παπαζήσης, 2009.- 915 σ.	132
Αρχές της οικονομικής/N. Gregory Mankiw; μετάφρ. Νικηφόρος Σταματάκης.- Αθήνα: Τυπωθήτω, 2001.- 2 τόμ.- (Βιβλιοθήκη οικονομικής επιστήμης)	13
Αρχές οικονομικής πολιτικής/Κυπριανού Π. Προδρομίδη.- Αθήνα: Ευγ. Μπένου, 2001.- xvi, 384 σ.	372
Βαθμός απελευθέρωσης των επαγγελματιών και αναμενόμενες επιπτώσεις/ Αγάπη Κώτση ...[et all].- Αθήνα: ΚΕΠΕ, 2015.- 244 σ.- (Εκθέσεις; 71)	8224
Βασικές αρχές του μάρκετινγκ/Αγγελος Α. Τσακλάγκανος.- Θεσσαλονίκη: Αφοί Κυριακίδη, 2001.- 2η έκδ.- 926 σ.	43111
Δημόσια οικονομική: σύγχρονη θεωρία και ελληνική πραγματικότητα/Harvey S, Rosen... [et all].- Αθήνα: Κριτική, 2009.- 2 τόμοι	54
Διεθνής επιχείρηση: περιβάλλον, δομή και προκλήσεις.- Αθήνα: INTERBOOKS, 2006.- 450 σ.	421262
Εγχειρίδιο των βασικών οικονομικών εννοιών: ελληνοαγγλικό – αγγλοελληνικό/Γεώργιος Αγαπητός.- Αθήνα: Γεώργιος Αγαπητός, 2004.- 2η έκδ.- 488 σ.	00122
Εισαγωγή στην οικονομετρία: μία νέα προσέγγιση/Jeffrey M. Wooldridge; μετάφραση Ανδρέας Σοκοδήμος.- Αθήνα: Παπαζήσης, 2006.- 2 τόμοι	142
Ελληνικό και κοινοτικό δίκαιο των εμπορικών εταιριών/ Ιωάννης Κ. Ρόκας.- Αθήνα: Γ. Μπένου, 2008.- 190 σ.	363
Ελληνικός τουρισμός και κλιματική αλλαγή: πολιτικές προσαρμογής και νέα στρατηγική ανάπτυξης/Τράπεζα της Ελλάδος.- Αθήνα: Τράπεζα της Ελλάδος, 2014.-148 σ.	64
Επιχειρησιακή οικονομική: θεωρία, εφαρμογές, και αληθινά παραδείγματα/ Edwin Mansfield; επιμέλεια – μετάφραση Γεώργιος Κ. Μπήτρος.- Αθήνα: Ε. Μπένου, 1996.- 2 τόμοι	42
Ευρωπαϊκή μακροοικονομική/Michael Burda, Charles Wyplosz; μετάφραση Ανδριάννα Σακκά.- 4η έκδ.- Αθήνα: Gutenberg, 2009.- τόμ. 2	132
Το κόστος της κρίσης και η άδικη κατανομή του στην Ελλάδα 2009-2014/ Ήρα Έμκε Πουλοπούλου.- Αθήνα: Βογιτζή, 2015.- 371 σ.	4633
Λειτουργικά συστήματα: συστήματα υπολογιστών/I. Κ. Κάβουρα.- Αθήνα: Κλειδάριθμος, 2002.- τόμ. 2	18622
Μαθηματικές μέθοδοι οικονομικής ανάλυσης/ Alpha C. Chiang, Kevin Wainwright; μετάφραση Παναγιώτης Σακκαλής, Ζήνων Λυγάτσικας.- Αθήνα: Κριτική, 2009.- 2 τόμοι	1525
Μακροοικονομική/ Andrew B. Abel, Ben S. Bernanke, Dean Croushore; μετάφραση Γιάννης Λαντούρης; επιμέλεια Μάγγη Μίνογλου.- Αθήνα: Κριτική, 2010.- 2 τόμοι	132
Μακροοικονομική/ Oliver Blanchard; Χρήστος Νίκας.- Αθήνα: Επίκεντρο, 2006.- 687 σ.	132
Τα πληθυσμιακά χωρικά δεδομένα στην Ελλάδα, υπόβαθρο για τον σχεδιασμό/Βύρων Κοτζαμάνης, Βασίλης Παπιάς.- Βόλος: Πανεπιστήμιο Θεσσαλίας, 2014.- (Σειρά ερευνητικών εργασιών; 11).- 34 σ.	203
Χρήμα, πίστη, τράπεζες: μια ευρωπαϊκή προσέγγιση/Peter Howells, Keith Bain; μετάφραση Άννα Βασιλα, Παναγιώτης Δασκαλάκης, Τατιάνα Μιχαλά.- Αθήνα: Κριτική, 2009.- τόμ. 1	5
Χρηματοοικονομική διοίκηση και χρηματιστηριακές αγορές/Γεωργίου Α. Καραθανάση.- 3η έκδ.- Αθήνα: Γ. Μπένου, 2002.- 655 σ.	453
Being young in Europe today/Eurostat.- Luxembourg: Publications Office of the European Union, 2015.- 210 p.	2133
OECD economic globalisation indicators 2010/ OECD.- Paris: OECD, 2010.- 231 σ.	6

OECD handbook on economic globalisation indicators/OECD.- Paris: OECD, 2005.- 234 σ.	6
La population de la Grece évolutions depuis les années 1950/OECD.- Paris: OECD, 2013.- 33 p.	22
2.2 Στατιστικές σειρές—Statistical series	
ΕΛΛΑΣ	
Ετήσια έκθεση για την εκπαίδευση 2014: η ελληνική τριτοβάθμια εκπαίδευση/ Κέντρο Ανάπτυξης Εκπαιδευτικής Πολιτικής ΓΣΕΕ- Αθήνα: Κέντρο Ανάπτυξης Εκπαιδευτικής Πολιτικής ΓΣΕΕ, 2014.- τόμ. 2	428/2601
Οικονομικές εξελίξεις/ Κέντρο Προγραμματισμού και Οικονομικών Ερευνών.- τεύχ. 26, 27, Φεβρουάριος, Ιούνιος, 2015.- Αθήνα: ΚΕΠΕ, 2015	428/4
Οικονομικοί λογαριασμοί γεωργίας 2003-2012 – Economic accounts for agriculture/ ΕΛΣΤΑΤ.- Πειραιάς: ΕΛΣΤΑΤ, 2014.- 70 σ.	428/40401
BRAZIL	
Anuario estatístico do Brasil 2014.- Rio de Janeiro: IBGE, 2015.- 489 p.	126/007
BULGARIA	
Statistical reference book 2014.- Sofia: National Statistical Institute, 2014.- 271 p.	412/007
Statistical yearbook 2014.- Sofia: National Statistical Institute, 2013.- 231 p.	412/007
CZECH REPUBLIC	
Statistical yearbook of the Czech Republic 2014.- Praha: Czech Statistical Office, 2014.- 815 p.	468/007
GERMANY	
Statistisches jahrbuch Nordrhein-Westfalen 2014.- Dusseldorf: Information und Technik Nordrhein-Westfalen, 2014.- 808 p.	420/007
HUNGARY	
Indicators of sustainable development for Hungary 2012.- Budapest: Hungarian Central Statistical Office, 2014.- 268 p.	454/414
Statistical pocketbook 2013.- Budapest: Hungarian Central Statistical Office, 2014.- 268 p.	454/007
Statistical pocketbook 2014.- Budapest: Hungarian Central Statistical Office, 2015.- 266 p.	454/007
ICELAND	
Statistical yearbook of Iceland 2014.- Reykjavik: Statistics of Iceland, 2014.- 462 p.	432/007
JAPAN	
Annual report on the consumer price index 2014.- Tokyo: Statistics Bureau, Ministry of Internal Affairs and Communications, 2015.- 557 p.	210/43253
Japan statistical yearbook 2015.- Tokyo: Statistics Bureau, Ministry of Internal Affairs and Communications, 2014.- 945 p.	210/007
Report on the survey of research and development 2014.- Tokyo: Statistics Bureau, Ministry of Internal Affairs and Communications, 2015.- 312 p.	210/01101
Statistical handbook of Japan 2014.- Tokyo: Statistics Bureau, Ministry of Internal Affairs and Communications, 2014.- 197 p.	210/007
LATVIA	
Statistical yearbook of Latvia 2013.- Riga: Central Statistical Bureau of Latvia, 2014.- 575 p.	461/007
Statistical yearbook of Latvia 2014.- Riga: Central Statistical Bureau of Latvia, 2015.- 506 p.	461/007
POLAND	
Statistical yearbook of the Republic of Poland 2014.- Warsaw: Central Statistical Office, 2014.- 915 p.	456/007
Concise statistical yearbook of Poland 2014.- Warsaw: Central Statistical Office, 2014.- 716 p.	456/007
RUSSIA	
Russia in figures 2014: statistical handbook.- Moscow: Federal State Statistics Service, 2014.- 558 p.	462/007
SWITZERLAND	
Annuaire statistique de la Suisse 2015.- Zurich: Office fédérale de la statistique, 2015.- 608 p.	426/007
TURKEY	
Turkey's statistical yearbook 2013.- Ankara: Turkish Statistical Institute, 2014.- 453 p.	274/007

UNITED STATES

Economic report of the President 2014.- Washington: United States Government Printing Office, 2014.- 410 p. 148/5408

EUROPEAN UNION

Smarter, greener, more inclusive? Indicators to support the Europe 2020 strategy.- Luxembourg: Office for Official Publications of the European Communities, 2015.- 195 p. 6120/007

UNITED NATIONS

International trade statistics yearbook 2012.- New York: United Nations, 2014.- vol. 2 6540/6201

Manual on statistics of international trade in services 2010.- New York: United Nations, 2012.- 180 p. 6540/15

National accounts statistics: main aggregates and detailed tables 2009.- New York: United Nations, 2010.- vol. 1, 4 6540/40401

National accounts statistics: main aggregates and detailed tables 2012.- New York: United Nations, 2013.- 5 vols

Population and vital statistics report.- New York: United Nations, 2013.- (Statistical papers; series A; 259).- 22 p. 6540/15

UNECE countries in figures 2015.- New York: United Nations, 2015.- 134 p. 6540/007

WORLD HEALTH ORGANIZATION

World health statistics 2015.- Geneva: WHO, 2015.- 161 p. 700/2501

2.3 Επιστημονικά περιοδικά—Scientific magazines

Ασφαλιστική αγορά.- Τεύχ. 448 – 454, 2015.- Αθήνα: Δημήτρης Ρουχωτάς, 2015 001/454

Δελτίον διοικήσεως επιχειρήσεων.- Τεύχ. 409, 2014.- Αθήνα: Γ. Παπαμιχαλάκη, 2014 001/42432

Δελτίον διοικήσεως επιχειρήσεων.- Τεύχ. 411, 2015.- Αθήνα: Γ. Παπαμιχαλάκη, 2015 001/42432

Επιθεώρησις δημοσίου δικαίου και διοικητικού δικαίου.- Τόμ. 59, τεύχ. 1, 2015.- Αθήνα: Μεντζελόπουλος, 2015 002/362

Λογιστής: λογιστική φορολογική και οικονομική επιθεώρηση.- Τεύχ. 710 – 714, 2015.- Αθήνα: Ν. Τότσης, 2015 18245/001

Οικονομική επιθεώρηση.- Τόμ. 82, τεύχ. 934, 2015.- Αθήνα: Α. Βοβολίνη – Λασκαρίδη, 2015 001/424

Annales d'économie et de statistique.- Vol. 89, 90, 2008.- Paris: INSEE, 2008 005/15

Demography: a publication of the Population Association of America.- Vol. 52, No 2, 2015.- Silver Spring: Population Association of America, 2015 002/201

International Statistical Review.- Vol. 82, No 3, 2014.- Oxford: International Statistical Review, 2014 016/15

Journal of the American Statistical Association.- Vol. 109, No 505-507, 2014.- Alexandria: American Statistical Association, 2014 012/15

Journal of integrative environmental sciences.- Vol. 11, No 1, 2, 3-4, 2014.- Abingdon: Taylor & Francis, 2014 001/312

Revue internationale du travail.- Vol. 153, No 4, 2014.- Genève: Bureau International du Travail, 2014 002/8201

Revue internationale du travail.- Vol. 154, No 1, 2015.- Genève: Bureau International du Travail, 2015 002/8201

Shipping statistics and market review.- Vol. 58, No 12, 2014.- Bremen: Institute of Shipping Economics and Logistics, 2014 001/714

Shipping statistics and market review.- Vol. 59, No 1/2, 3, 4, 2015.- Bremen: Institute of Shipping Economics and Logistics, 2015 001/714

Wirtschaft und statistik.- No 1, 2, 3, 2015.- Stuttgart: Metzler – Poeschel, 2015 060/15

2.4 Ψηφιακά δημοσιεύματα της ΕΛΣΤΑΤ—Digital publications of ELSTAT

Οικονομικοί Λογαριασμοί Γεωργίας 2003 – 2012
Παραγωγή και πώληση βιομηχανικών προϊόντων
(PRODCOM), 2010
Η Ελληνική Οικονομία
Συνθήκες διαβίωσης στην Ελλάδα

Economic Accounts for Agriculture 2003 – 2012
Production and sales of industrial goods
(PRODCOM), 2010
The Greek Economy
The living conditions in Greece

3. Δελτία τύπου—Press releases

Δ/ΝΣΗ ΒΡΑΧΥΧΡΟΝΙΩΝ ΚΑΙ ΟΙΚΟΝΟΜΙΚΩΝ ΔΕΙΚΤΩΝ

Εθνικός Δείκτης Τιμών Καταναλωτή
Εναρμονισμένος Δείκτης Τιμών Καταναλωτή
Δείκτης Βιομηχανικής Παραγωγής
Δείκτης Κύκλου Εργασιών στο Χονδρικό Εμπόριο
Δείκτες Τιμών Κατηγοριών Έργων και Κόστους Κατασκευής
Νέων Κτιρίων Κατοικιών
Δείκτης Τιμών Υλικών Κατασκευής Νέων Κτιρίων Κατοικιών
Δείκτες Τιμών Εισροών και Εκροών στη Γεωργία – Κτηνο-
τροφία
Δείκτης Τιμών Παραγωγού στη Βιομηχανία
Δείκτης Απασχολουμένων στο Λιανικό Εμπόριο
Δείκτης Τιμών Εισαγωγών στη Βιομηχανία
Δείκτης Νέων Παραγγελιών στη Βιομηχανία
Δείκτης Παραγωγής στις Κατασκευές
Δείκτες Απασχόλησης στις Κατασκευές
Δείκτες Κύκλου Εργασιών στον Τομέα των Αυτοκινήτων
Δείκτες Κύκλου Εργασιών στον Τομέα των Υπηρεσιών
Δείκτης Κύκλου Εργασιών στη Βιομηχανία
Δείκτης Κύκλου Εργασιών στο Λιανικό Εμπόριο
Δείκτες Τιμών Αμοιβής Συντελεστών Παραγωγής στη Γεωρ-
γία – Κτηνοτροφία
Δείκτες Τιμών Παραγωγού στις Υπηρεσίες

Δ/ΝΣΗ ΕΘΝΙΚΩΝ ΛΟΓΑΡΙΑΣΜΩΝ

Περιφερειακοί Λογαριασμοί
Ετήσιοι Εθνικοί Λογαριασμοί
Τριμηνιαίοι Εθνικοί Λογαριασμοί
Τριμηνιαίοι Μη Χρηματοοικονομικοί Λογαριασμοί Γενικής
Κυβέρνησης
Τριμηνιαίοι Μη Χρηματοοικονομικοί Λογαριασμοί Θεσμικών
Τομέων
Ακαθάριστο Εγχώριο Προϊόν
Δημοσιονομικά Στοιχεία 2η Κοινοποίηση

Δ/ΝΣΗ ΣΤΑΤΙΣΤΙΚΩΝ ΔΕΥΤΕΡΟΓΕΝΟΥΣ ΤΟΜΕΑ

Οικοδομική Δραστηριότητα

Δ/ΝΣΗ ΣΤΑΤΙΣΤΙΚΩΝ ΤΟΜΕΑ ΕΜΠΟΡΙΟΥ ΚΑΙ ΥΠΗΡΕΣΙΩΝ

Εμπορευματικές Συναλλαγές της Ελλάδος (προσωρινά,
εκτιμήσεις)
Χορήγηση Αδειών Κυκλοφορίας Οχημάτων
Διακίνηση Επιβατών, Εμπορευμάτων και Κινητών Μονάδων
στους Ελληνικούς Λιμένες
Δύναμη του Ελληνικού Εμπορικού Στόλου
Δείκτες Κύκλου Εργασιών στον Τομέα Μεταφορών
Δείκτης Κύκλου Εργασιών στον Τομέα Υπηρεσιών Παροχής
Καταλύματος και Εστίασης
Δείκτης Κύκλου Εργασιών στον Τομέα Ενημέρωσης και Επι-
κοινωνίας
Αφίξεις από το εξωτερικό μη κατοίκων στην Ελλάδα

Δ/ΝΣΗ ΣΤΑΤΙΣΤΙΚΩΝ ΠΛΗΘΥΣΜΟΥ ΚΑΙ ΑΓΟΡΑΣ ΕΡΓΑΣΙΑΣ

Ανακοίνωση δημογραφικών και κοινωνικών χαρακτηριστι-
κών του Μόνιμου Πληθυσμού της Χώρας κατά την απο-
γραφή 2011
Έρευνα Εργατικού Δυναμικού (μηνιαία, τριμηνιαία)
Κατανάλωση Ενέργειας στα Νοικοκυριά
Δείκτης Μισθών στο σύνολο της Οικονομίας
Κίνδυνος Φτώχειας
Οικονομική Ανισότητα
Αποτελέσματα Έρευνας Οικογενειακών Προϋπολογισμών

ECONOMIC AND SHORT-TERM INDICES DIVISION

Consumer Price Index
Harmonized Index of Consumer Prices
Industrial Production Index
Turnover Index in Wholesale Trade
Work Categories Price Indices and Construction Costs Indices
for New Residential Buildings
Material Costs Index for New Residential Buildings
Input and Output Price Indices in Agricultural and Livestock
Production
Producer Price Index in Industry
Index of Persons Employed in Retail Trade
Import Price Index in Industry
New Orders Index in Industry
Production Index in Construction
Index of Persons Employed in Construction
Turnover Indices in Transports
Turnover Indices for Specific Activities of the Services Sector
Turnover Index in Industry
Turnover Index in Retail Trade
Cost Index for the Sector of Agricultural and Livestock Pro-
duction
Services Producer Price Indices

NATIONAL ACCOUNTS DIVISION

Regional Accounts
Annual National Accounts
Quarterly National Accounts
Quarterly Non-Financial Accounts of General Government

Quarterly Non-Financial Accounts of Institutional Sectors

Gross Domestic Product
Fiscal Data (2nd notification)

SECONDARY SECTOR STATISTICS DIVISION

Building Activity

TRADE AND SERVICES STATISTICS DIVISION

Commercial Transactions (provisional, estimates)

Motor Vehicle Circulation Licences
Traffic of Passengers, Goods and Motor Vehicles in Greek
Ports
Greek Merchant Fleet
Turnover Indices in Transport
Turnover Index in Accommodation and Food Service Activities

Turnover Indices in Information and Communication

Arrivals of non-residents in Greece

POPULATION AND LABOUR MARKET STATISTICS DIVISION

Announcement of the demographic and social characteristics
of the Resident Population of Greece according to the 2011
Population-Housing Census
Labour Force Survey (monthly, quarterly)
Energy Consumption in Households
Index of Wages of the whole Economy
Risk of Poverty
Income Inequality
Results of the Household Budget Survey

Αποτελέσματα Έρευνας Οικογενειακών Προϋπολογισμών
Φυσική Κίνηση Πληθυσμού
Ευημερία και Υλική Στέριση
Έρευνα Χρήσης Χρόνου
Ηλεκτρονικό Εμπόριο - Χρήση Διαδικτυακών Υπηρεσιών
Δείκτες Συνθηκών Διαβίωσης
Χρήση Τεχνολογιών Πληροφόρησης και Ηλεκτρονικού
Εμπορίου στις Επιχειρήσεις
Απογραφή Οικοδομών - Κτιρίων

Δ/ΝΣΗ ΚΟΙΝΩΝΙΚΩΝ ΣΤΑΤΙΣΤΙΚΩΝ

Οδικά Τροχαία Ατυχήματα
Κίνηση Μουσείων και Αρχαιολογικών Χώρων
Πρωτοβάθμια Εκπαίδευση (Νηπιαγωγεία - Δημοτικά Σχο-
λεία) / λήξη σχολικού έτους
Δευτεροβάθμια Εκπαίδευση (Γυμνάσια - Λύκεια) / λήξη scho-
λικού έτους
Δευτεροβάθμια Επαγγελματική και Εκκλησιαστική Εκπαί-
δευση / λήξη σχολικού έτους
Ανώτατη Εκπαίδευση (Πανεπιστημιακός Τομέας) / λήξη ακα-
δημαϊκού έτους
Ανώτατη Εκπαίδευση (Τεχνολογικός Τομέας) / λήξη ακαδη-
μαϊκού έτους

Δ/ΝΣΗ ΣΤΑΤΙΣΤΙΚΩΝ ΠΡΩΤΟΓΕΝΟΥΣ ΤΟΜΕΑ

Έρευνα Αμπελουργικών Καλλιεργειών
Έρευνα Χοίρων - Βοοειδών - Προβάτων - Αιγών
Ετήσια Γεωργική Έρευνα: Καλλιεργούμενες εκτάσεις
Ετήσια Γεωργική Έρευνα: Παραγωγή Γεωργικών και Κτηνο-
τροφικών Προϊόντων
Έρευνα Θαλάσσιας Αλιείας με Μηχανοκίνητα Σκάφη 20HP
και άνω
Έρευνα Υδατοκαλλιεργειών
Έρευνα Διάρθρωσης Γεωργικών και Κτηνοτροφικών Εκμε-
ταλλεύσεων

Results of the Household Budget Survey
Vital Statistics
Well - being and Material Deprivation
Time Use Survey
E- commerce - Use of Cloud Services
Living Conditions
Information Communication Technologies and e- commerce
Usage in Enterprises
Building Census

SOCIAL STATISTICS DIVISION

Road Traffic Accidents
Museums and Archaeological Sites Attendance
Primary Education Statistics (Nursery and Primary Schools) /
end of the school year
Secondary Education Statistics (High and General Lyceum
Schools) / end of the school year
Secondary Vocational and Ecclesiastic Education Statistics/
end of the school year
Tertiary Education Statistics (University Sector) / end of ac-
ademic year
Tertiary Education Statistics (Techological Sector) / end of ac-
ademic year

PRIMARY SECTOR STATISTICS DIVISION

Vineyard Survey
Pig - Bovine - Sheep and Goat Survey
Survey for cultivated areas
Survey for agricultural and livestock production

Sea Fishery Survey By Motor Vessels of 20 HP and over

Aquaculture Survey
Farm Structure Survey

4. Στατιστικά στοιχεία σε ηλεκτρονική μορφή—Statistical data in electronic format

I. Αλιεία

- Αποτελέσματα έρευνας θαλάσσιας αλιείας με μηχανοκίνητα σκάφη: έτη 2000 – 2013
- Υδατοκαλλιέργειες – Ιχθυοκαλλιέργειες: έτη 2009 και 2010

II. Αγορά εργασίας

- Έρευνα Εργατικού Δυναμικού (Απασχολήσεως): έτη 1987 – 1997 (ετήσια)
- Έρευνα Εργατικού Δυναμικού (Απασχολήσεως): έτη 1998 έως και Α' τρίμηνο 2015, σε σύνολο Χώρας και περιφέρεια
- Αποτελέσματα Απογραφής Ναυτεργατικού Δυναμικού: έτη 1998, 2000, 2002, 2004, 2006, 2008, 2010, 2012

III. Κοινωνική ασφάλιση

- Εργατικά Ατυχήματα: έτη 1998 – 2013
- Κοινωνική Ασφάλιση: έτη 1990 – 2001, 1998 – 2001 (πίν. 26), 2002 – 2007, 2008, 2009, 2010

IV. Βιομηχανία – Ορυχεία

- Μητρώο Επιχειρήσεων: έτη 1994, 1995, 2000, 2001, 2002, 2006, 2008, 2009, 2010, κατά διψήφια ανάλυση (στοιχεία κατά νομό)
- Μητρώο Επιχειρήσεων: έτη 1994, 1995, 2000, 2001, 2002, 2006, κατά τετραψήφια ανάλυση (στοιχεία σε σύνολο Χώρας και κατά περιφέρεια)
- Μητρώο Επιχειρήσεων: έτος 2001, κατά δημοτικό / κοινοτικό διαμέρισμα και 2005, 2006, 2007, κατά δήμους
- Εγχώρια Βιομηχανική Παραγωγή: έτη 1993 – 2009
- Ετήσια Βιομηχανική Έρευνα: έτη 1993 – 2007, 2009, 2010
- Μητρώο εμπορίου: έτη 2000 – 2003

V. Γεωργία

- Αποτελέσματα Απογραφής Γεωργίας – Κτηνοτροφίας: έτη 1991, 1999 – 2000, κατά δήμους και κοινότητες, 2009 (κατά νομό), 2010 (πίνακες 1 – 6)
- Κατανομή της εκτάσεως της Χώρας, κατά βασικές κατηγορίες χρήσεως, κατά δήμους και κοινότητες (προσωρινά προαπογραφικά στοιχεία της Απογραφής Γεωργίας – Κτηνοτροφίας: έτη 1991, 1999 – 2000)
- Αποτελέσματα Έρευνας Διάρθρωσης των Γεωργικών και Κτηνοτροφικών Εκμεταλλεύσεων: έτη 1993, 1995, 1997, 2003, 2005, 2007(κατά νομό)
- Γεωργική Στατιστική της Ελλάδος: έτη 1994 – 2011
- Εκτάσεις γεωργικών καλλιεργειών, κατά είδος (προσωρινά αποτελέσματα): έτη 2000 – 2013 (κατά νομό)
- Παραγωγή γεωργικών και κτηνοτροφικών προϊόντων (προσωρινά αποτελέσματα): έτη 2000 – 2013 (κατά νομό)
- Στοιχεία έκτασης (επιφάνειας), σε σύνολο Χώρας, νομού και δημοτικού / κοινοτικού διαμερίσματος (Απογραφή Πληθυσμού 2001)
- Γεωργική Στατιστική της Ελλάδος για κάθε δημοτικό / κοινοτικό διαμέρισμα: έτη 1993 – 2012 (κατόπιν αίτησης)

VI. Δημόσια οικονομικά

- Στατιστική δηλωθέντος εισοδήματος φυσικών προσώπων και της φορολογίας αυτού (οικονομικά έτη 2000, 2002)
- Έσοδα – Έξοδα Δήμων και Κοινοτήτων: έτη 1999 – 2009

VII. Δημόσια Υγεία

- Στατιστική Κοινωνικής Πρόνοιας και Υγιεινής:
Γιατροί: 1998 – 2013
Κέντρα Υγείας: 2000 – 2012
Λοιμώδη Νοσήματα: 1998 – 2013
Υιοθεσίες: 1999 – 2013
Φαρμακεία: 2004 – 2011
Φυσικοθεραπευτές: 2009 – 2013
- Αποτελέσματα Έρευνας Απογραφής Θεραπευτηρίων της Χώρας: έτη 1998 – 2012

I. Fisheries

- Results of the survey of sea fishery by motor vessels: years 2000 – 2013
- Aquaculture: years 2009 and 2010

II. Labour Market

- Labour Force Survey: years 1987 – 1997 (annual)
- Labour Force Survey: years 1998 – 1st quarter 2015 (Greece, total and by region)
- Results of the maritime labour force survey: years 1998, 2000, 2002, 2004, 2006, 2008, 2010, 2012

III. Social Security

- Accidents at work: years 1998 – 2013
- Social Security: years 1990 – 2001, 1998 – 2001 (table 26), 2002 – 2007, 2008, 2009, 2010

IV. Industry – Mining

- Business Register: years 1994, 1995, 2000, 2001, 2002, 2006, 2008, 2009, 2010, by 2-digit category (by department)
- Business Register: years 1994, 1995, 2000, 2001, 2002, 2006 by 4-digit category (Greece, total and by region)
- Business Register: year 2001 (by municipal / communal department) and 2005, 2006, 2007 by municipality
- Domestic Industrial Production: years 1993 – 2009
- Annual Industrial Survey: years 1993 – 2007, 2009, 2010
- Trade Register: years 2000 – 2003

V. Agriculture

- Results of the Agricultural and Livestock Census: years 1991, 1999 – 2000 (by municipality and commune), 2009 (by department), 2010 (tables 1 – 6)
- Distribution of the Country's area by main categories of land use, by municipality and commune (pre-census data of the Agricultural and Livestock Census: years 1991, 1999 – 2000)
- Farm Structure Survey 1993, 1995, 1997, 2003, 2005, 2007(by department)
- Agricultural Statistics of Greece: years 1994 – 2011
- Areas under crops by category (provisional data): years 2000 – 2013 (by department)
- Agricultural and livestock production (provisional data): years 2000 – 2013 (by department)
- Data on surface: Greece, total, by department, municipal/communal department (2001 Population Census)
- Agricultural Statistics of Greece by municipal / communal department: years 1993 – 2012 (upon request)

VI. Public Finance

- Statistics of natural persons' declared income and taxation: fiscal years 2000, 2002
- Receipts and expenditures of municipalities and communes: years 1999 – 2009

VII. Public Health

- Social Welfare and Health Statistics:
Physicians (medical doctors): 1998 – 2013
Health Centres: 2000 – 2012
Infectious diseases: 1998 – 2013
Adoptions: 1999 – 2013
Pharmacies: 2004 – 2011
Physiotherapists: 2009 – 2013
- Results of the Hospital Census of Greece: years 1998 – 2012

VIII. Δικαιοσύνη

- Στατιστική της Δικαιοσύνης:
Ποινική 1995 – 2010
Σωφρονιστική 1997 – 2013
Διαζύγια 1997 – 2012
Συμβολαιογραφικές Πράξεις 1997 – 2013
Υποθηκοφυλακεία 1997 – 2012
Πρωτοδικεία, Ειρηνοδικεία, Εφετεία, Διοικητικά Δικαστήρια 1997 – 2013

IX. Διοίκηση

- Λεξικό Δήμων, Κοινοτήτων και Οικισμών της Ελλάδος: έτη 1991 και 2001

X. Εθνικοί Λογαριασμοί

- Οικονομικοί Λογαριασμοί Γεωργίας: έτη 1993 – 2003, 1995 – 2000
- Περιφερειακοί Λογαριασμοί (ΑΕΠ): έτη 1970 – 1994, 1971 – 1994, 1995 – 1999, 2000 – 2005 (κατά νομό)
- Ετήσιοι Εθνικοί Λογαριασμοί: έτη 2000 – 2010, 2011
- Τριμηνιαίοι Εθνικοί Λογαριασμοί 1995 – 2003

XI. Εκπαίδευση – Πολιτιστικά

- Στοιχεία λήξης κατά νομό
Νηπιαγωγεία: έτη 1993 – 2013
Δημοτικά: έτη 1993 – 2012
Γυμνάσια: έτη 1993 – 2012
Λύκεια: έτη 1993 – 2012
Τεχνικά, επαγγελματικά, εκκλησιαστικά Λύκεια: έτη 1994 – 2012
Πολυκλαδικά Λύκεια: έτη 1993 – 1997
Ειδική Εκπαίδευση: έτη 1993 – 2012
Μουσικά Λύκεια: έτη 1995 – 1996
ΑΕΙ: έτη 1993 – 2012
ΤΕΙ: έτη 1993 – 2012
Μεταπτυχιακά: έτη 1999 – 2003
- Στοιχεία έναρξης κατά νομό
Νηπιαγωγεία: έτη 1999 – 2014
Δημοτικά: έτη 1999 – 2014
Γυμνάσια: έτη 2000 – 2014
Λύκεια: έτη 2003 – 2014
Τεχνικά, επαγγελματικά, εκκλησιαστικά Λύκεια: έτη 2001 – 2014
ΑΕΙ: έτη 1999 – 2014
ΤΕΙ: έτη 2001 – 2014
- Παλιννόστηση
Δημοτικά: έτη 1998 – 2010
Γυμνάσια: έτη 1998 – 2001 και 2003 – 2010
Λύκεια: έτη 1999 – 2001 και 2004 – 2010
Τεχνικά, επαγγελματικά, εκκλησιαστικά Λύκεια: έτη 1998 – 2001 και 2003 – 2010
Πολυκλαδικά Λύκεια: έτος 1998
- Δελτίο Φοιτητή ΑΕΙ: έτη 1994 – 2013
- Δελτίο Φοιτητή ΤΕΙ: έτη 1993, 1995 – 2013
- Έρευνα Χρήσης Τεχνολογιών Πληροφόρησης και Επικοινωνίας: έτη 2001 – 2003

XII. Μετανάστευση

- Στοιχεία Μεταναστευτικής Κίνησης: έτη 1980 – 1998

XIV. Μεταφορές – Επικοινωνίες – Τουρισμός

- Στατιστική Εμπορικής Ναυτιλίας: έτη 1995 – 2014

VIII. Justice

- Statistics on justice:
Criminal Justice 1995 – 2010
Prisons and reformatory establishments 1997 – 2013
Divorces 1997 – 2012
Magistrate's Courts 1997 – 2013
Notarial Acts 1997 – 2012
Civil District Courts, Courts of First Instance, Courts of Appeal, Administrative Courts 1997 – 2013

IX. Administration

- Gazetteer of municipalities, communes and settlements of Greece: years 1991 and 2001

X. National Accounts

- Economic Accounts for Agriculture: years 1993 – 2003, 1995 – 2000
- Regional Accounts (GDP): years 1970 – 1994, 1971 – 1994, 1995 – 1999, 2000 – 2005 (by department)
- Annual National Accounts of Greece: years 2000 – 2010, 2011
- Quarterly National Accounts 1995 – 2003

XI. Education – Culture

- Data at the end of the school/academic year, by department
Primary education – kindergartens: years 1993 – 2013
Primary education – primary schools: years 1993 – 2012
Secondary education
Lower secondary education schools (gymnasia): years 1993 – 2012
Upper secondary schools (lykeia): years 1993 – 2012
Technical, vocational and ecclesiastical schools: years 1994 – 2012
Multi-branch schools: years 1993 – 1997
Special education schools: years 1993 – 2012
Music schools: years 1995 – 1996
Tertiary education: Universities (AEI): years 1993 – 2012
Technological Educational Institutes (TEI): years 1993 – 2012
Post graduate studies: years 1999 – 2003
- Data at the beginning of the school/academic year, by department
Primary education – kindergartens: years 1999 – 2014
Primary education – primary schools: years 1999 – 2014
Secondary education
Lower secondary education schools (gymnasia): years 2000 – 2014
Upper secondary education schools (lykeia): years 2003 – 2014
Technical, vocational and ecclesiastical schools: years 2001 – 2014
Tertiary education: Universities (AEI): years 1999 – 2014
Technological Educational Institutes (TEI): years 2001 – 2014
- Repatriated pupils/students
Primary education – primary schools: years 1998 – 2010
Secondary education
Lower secondary education schools (gymnasia): years 1998 – 2001 and 2003 – 2010
Upper secondary education schools (lykeia): years 1999 – 2001 and 2004 – 2010
Technical, vocational and ecclesiastical schools: years 1998 – 2001 and 2003 – 2010
Multi-branch schools: year 1998
- University Students' Statistical Questionnaire: years 1994 – 2013
- Technological Educational Institute Students' Statistical Questionnaire: years 1993, 1995 – 2013
- Survey on the use of information and communication technologies: years 2001 – 2003

XII. Migration

- Data on migration: years 1980 – 1998

XIV. Transport – Communication – Tourism

- Mercantile Marine Statistics: years 1995 – 2014

- Οδικά Τροχαία Ατυχήματα: έτη 1986 – 1995, 2000 – 2011, 2013. Σύνολο Χώρας, Περ. Πρωτευούσης, Λοιπή Χώρα
- Οδικά Τροχαία Ατυχήματα, κατά δήμους και κοινότητες: έτη 1996 – 2010
- Τουριστική κίνηση:
Αφίξεις: 1997 – 2007
Δυναμικότητα Ξενοδοχειακών Καταλυμάτων: 1996 – 2011
Κίνηση Ξενοδοχειακών Καταλυμάτων: 1998 – 2012
- Έρευνα Διακοπών: έτη 1999 – 2006, 2007 – 2010
- Charters: έτη 1998 – 2007

XV. Οικογενειακοί προϋπολογισμοί

- Έρευνα Οικογενειακών Προϋπολογισμών: έτη 1993/1994, 1998/1999, 2004/2005 (Σύνολο Χώρας και περιφέρεια)
- Συνθήκες διαβίωσης: έτη 1994 και 1995

XVI. Οικοδόμηση

- Στατιστική Οικοδομικής Δραστηριότητας: έτη 1981 – 2006, κατά δήμους και κοινότητες
- Ετήσιοι και μηνιαίοι πίνακες Οικοδομικής Δραστηριότητας (κατά νομό): έτη 2000 – 2002
- Αποτελέσματα απογραφής οικοδομών – κτιρίων 1990 και 2000 (κατά γεωγραφικό διαμέρισμα, νομό, δήμο και κοινότητα, δημοτικό/κοινοτικό διαμέρισμα και οικοδομικό τετράγωνο)

XVII. Πληθυσμός

1. Στοιχεία υπολογιζόμενου πληθυσμού ετών 1981 – 2011 σε σύνολο Χώρας και νομό, κατά φύλο και ομάδες ηλικιών
2. Αποτελέσματα Απογραφής Πληθυσμού – Κατοικιών: έτος 1991 (πραγματικός πληθυσμός)
 - Τόμος I: Πληθυσμός, κατά γεωγραφικές και διοικητικές διαιρέσεις
 - Τόμος II: Δημογραφικά και κοινωνικά χαρακτηριστικά του πληθυσμού
 - Τόμος III: Οικονομικά χαρακτηριστικά του πληθυσμού: Τεύχος Α' Τεύχος Β'
 - Τόμος IV: Κατοικίες, συνθήκες στεγάσεως νοικοκυριών, εσωτερική μετανάστευση και παλιννόστηση
 - Τόμος V και VI: Δημογραφικά, κοινωνικά και οικονομικά χαρακτηριστικά του πληθυσμού, εγκατασταθέντες από εσωτερικό και εξωτερικό και συνθήκες στεγάσεως των νοικοκυριών κατά δήμους και κοινότητες
 Αποτελέσματα Απογραφής Πληθυσμού – Κατοικιών 1991: Πραγματικός Πληθυσμός, κατά οικοδομικό τετράγωνο
3. Αποτελέσματα Απογραφής Πληθυσμού – Κατοικιών: 2001, Πραγματικός, Μόνιμος Πληθυσμός
 - Τόμος I: Πληθυσμός, κατά γεωγραφικές και διοικητικές διαιρέσεις
 - Τόμος II: Δημογραφικά και κοινωνικά χαρακτηριστικά του πληθυσμού
 - Τόμος III: Οικονομικά χαρακτηριστικά του πληθυσμού
 - Τόμος IV: Κατοικίες, συνθήκες στεγάσεως νοικοκυριών, εσωτερική μετανάστευση και παλιννόστηση
 Αποτελέσματα Απογραφής Πληθυσμού – Κατοικιών 2001: Πραγματικός Πληθυσμός, νοικοκυριά, μέλη νοικοκυριών, κατά οικοδομικό τετράγωνο
 - Πραγματικός πληθυσμός, κατά νομό: έτη 1951, 1961, 1971, 1981, 1991, 2001, 2011
 - Απογραφή Πληθυσμού 1991, 2001, 2011 σύμφωνα με την κωδικοποίηση της απογραφής 2011
 - Απογραφή Πληθυσμού – Κατοικιών 2011. Έκταση Δημοτικών / Τοπικών Κοινοτήτων
 - Μόνιμος Πληθυσμός – Έκταση, ορεινότητα, αστικότητα Δημοτικών / Τοπικών Κοινοτήτων

- Road traffic accidents: years 1986 – 1995, 2000 – 2011, 2013 (Greece total, Greater Athens area, rest of the Country)
- Road traffic accidents by municipality and commune: years 1996 – 2010
- Tourist flows:
Arrivals: 1997 – 2007
Accommodation capacity of hotels and similar establishments: 1996 – 2011
Arrivals and nights spent in hotels and similar establishments: 1998 – 2012
- Vacation Survey: years 1999 – 2006, 2007 – 2010
- Charters: years 1998 – 2007

XV. Household Budget Survey

- Household Budget Survey: years 1993/1994, 1998/1999, 2004/2005 (Greece total and by region)
- Living Conditions: years 1994 and 1995

XVI. Construction

- Building Activity Statistics: years 1981 – 2006 (by municipality and commune)
- Annual and monthly tables of Building Activity Statistics (by department): years 2000 – 2002
- Results of the 1990 and 2000 buildings – dwellings censuses (by geographical region, department, municipality, commune and block)

XVII. Population

1. Estimated population: years 1981 – 2011 (Greece total and by department, by sex and age groups)
2. 1991 Population and Housing Census (de facto population)
 - Volume I: Population by geographical and administrative division
 - Volume II: Demographic and social characteristics of the population
 - Volume III: Economic characteristics of the population: Part A Part B
 - Volume IV: Dwellings, housing conditions of the households, internal migration and return migration
 - Volume V and VI: Demographic, social and economic characteristics of the population, housing conditions of the households by municipality and commune
 1991 Population and Housing Census
De facto population, by building block
3. 2001 Population – dwellings census: De facto and usual resident population of Greece
 - Volume I: Population by geographical and administrative division
 - Volume II: Demographic and social characteristics of the population
 - Volume III: Economic characteristics of the population
 - Volume IV: Dwellings, housing conditions of the households, internal migration and return migration
 2001 Population and Housing Census
De facto population, households, household members, by building block
 - De jure population by department: years 1951, 1961, 1971, 1981, 1991, 2001, 2011
 - Population Census 1991, 2001, 2011 according to the Codes of the last Census of Population 2011
 - 2011 Population and Housing Census. Surface area of municipal/local communes (Kallikratis plan)
 - Resident population: surface area of municipal/local communes, level/semi-mountainous/mountainous municipal /local communes and degree of urbanity

5. Παροχή στατιστικής πληροφόρησης – Χρήστες και αιτήματα Dissemination of statistical information – Users and requests

Το Τμήμα της Βιβλιοθήκης, αξιοποιώντας το Δελτίο Χρήστη, παρουσιάζει στο Ενημερωτικό Δελτίο εξαμηνιαία στοιχεία του αριθμού των χρηστών, σε συνδυασμό με ορισμένες άλλες μεταβλητές, όπως ο βαθμός κάλυψης των αιτημάτων, το είδος των ζητούμενων στατιστικών στοιχείων, καθώς και ο τρόπος διάδοσης της στατιστικής πληροφορίας.

Η παρουσίαση αυτή έχει διπλό σκοπό:

- να αποτελέσει μια βάση που θα βοηθήσει στον προγραμματισμό των εργασιών της Βιβλιοθήκης και την καλύτερη εξυπηρέτηση του κοινού και
- να αξιοποιήσει στοιχεία, όπως το είδος της πληροφορίας, που ζητείται, προκειμένου να διερευνήσει τα βασικά χαρακτηριστικά της «αγοράς» της στατιστικής πληροφορίας.

Τα χαρακτηριστικά αυτά δίνονται πινακοποιημένα, σε απόλυτα μεγέθη και ποσοστιαία ανάλυση.

Σημειώνεται ότι στον αριθμό των χρηστών δεν περιλαμβάνονται οι χρήστες – υπάλληλοι της ΕΛΣΤΑΤ.

The Library, drawing information from the User Satisfaction Questionnaire, publishes in the Library Newsletter semestral data on the number of the users together with other indicators, such as the responsiveness level to users' requests, the kind of the requested data, as well as the dissemination mode of the statistical information.

The Library through the processing of the aforementioned data aims at:

- building up a mechanism which will enhance the Library's planning and ameliorate the services provided to the public
- taking full advantage of data, such as the kind of the information requested, in order to carry out an investigation on the characteristics of the statistical information "market".

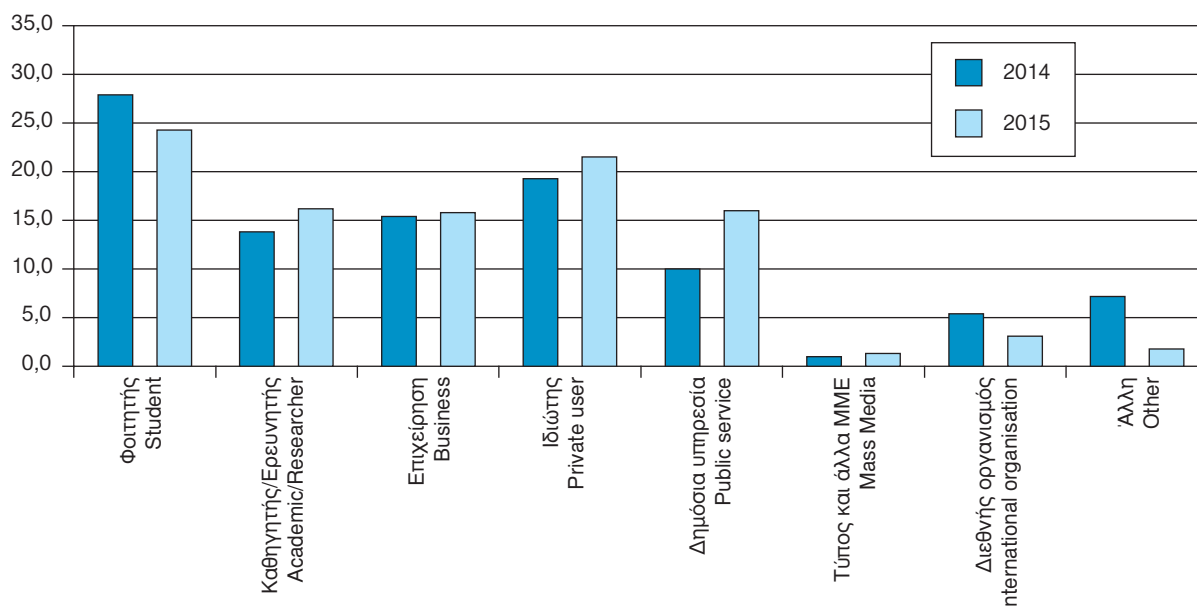
These characteristics figure in the following tables in absolute numbers and in percentages.

It should be noted that the number of users does not include the personnel of ELSTAT.

Πίνακας 1: Κατανομή των χρηστών, κατά φύλο και κατηγορία: Α' εξάμηνο 2014 και 2015
Table 1: Users' distribution by gender and category: 1st semester 2014 and 2015

Φύλο, κατηγορία χρήστη	2014		2015		Gender, user's category
	Χρήστες Users	Ποσοστό % Percentage	Χρήστες Users	Ποσοστό % Percentage	
Σύνολο	2.573	100,0	2.457	100,0	Total
Άρρενες	1.407	54,7	1.390	56,6	Males
Θήλειες	1.166	45,3	1.067	43,4	Females
Φοιτητής	717	27,9	598	24,3	Student
Καθηγητής/Ερευνητής	356	13,8	397	16,2	Academic/Researcher
Επιχείρηση	395	15,4	387	15,8	Business
Ιδιώτης	496	19,3	529	21,5	Private user
Δημόσια υπηρεσία	258	10,0	393	16,0	Public service
Τύπος και άλλα ΜΜΕ	25	1,0	32	1,3	Mass Media
Διεθνής οργανισμός	140	5,4	76	3,1	International organisation
Άλλη	186	7,2	45	1,8	Other

Ποσοστιαία κατανομή των χρηστών, κατά φύλο και κατηγορία—Percentage distribution of users by gender and category
Α' εξάμηνο 2014 και 2015—1st semester 2014 and 2015



Πίνακας 2: Κατανομή των αιτημάτων, κατά είδος ζητούμενων στατιστικών στοιχείων: Α' εξάμηνο 2014 και 2015
Table 2 : Distribution of requests by category of statistical information requested: 1st semester 2014 and 2015

Είδος ζητούμενων στατιστικών στοιχείων (αντικείμενο)	2014		2015		Statistical information requested
	Αιτήματα Requests	Ποσοστό % Percentage	Αιτήματα Requests	Ποσοστό % Percentage	
Σύνολο αιτημάτων	3.110	100,0	2.980	100,0	Total of requests
Αγορά εργασίας	259	8,3	181	6,1	Labour market
Βιομηχανία – παραγωγή	139	4,5	121	4,1	Industry – production
Γεωργία – κτηνοτροφία – αλιεία	203	6,5	185	6,2	Agriculture – livestock – fishing
Δείκτες τιμών	190	6,1	186	6,2	Price indices
Δημόσια οικονομικά	117	3,8	123	4,1	Public finance
Δικαιοσύνη	58	1,9	50	1,7	Justice
Εθνικοί λογαριασμοί	198	6,4	216	7,2	National accounts
Εκπαίδευση	89	2,9	69	2,3	Education
Εξωτερικό εμπόριο ⁽¹⁾	147	4,7	162	5,4	External trade ⁽¹⁾
Επιστήμη και τεχνολογία	19	0,6	17	0,6	Science and technology
Μεταφορές	148	4,8	131	4,4	Transport
Μητρώο επιχειρήσεων	137	4,4	111	3,7	Business register
Οικοδόμηση – κατασκευές	65	2,1	52	1,7	Building – construction
Περιβάλλον και ενέργεια	34	1,1	37	1,2	Environment and energy
Πληθυσμός	667	21,4	859	28,8	Population
Συνθήκες διαβίωσης	109	3,5	104	3,5	Living conditions
Τουρισμός	216	6,9	259	8,7	Tourism
Υγεία – πρόνοια	92	3,0	66	2,2	Health – social welfare
Άλλη	223	7,2	51	1,7	Other

(1) Δεν περιλαμβάνονται οι χρήστες που απευθύνθηκαν στο Γραφείο Πληροφόρησης του Τμήματος Στατιστικών Εξωτερικού Εμπορίου.

(1) Not including the users who referred to the Information Office of the External Trade Statistics Section.

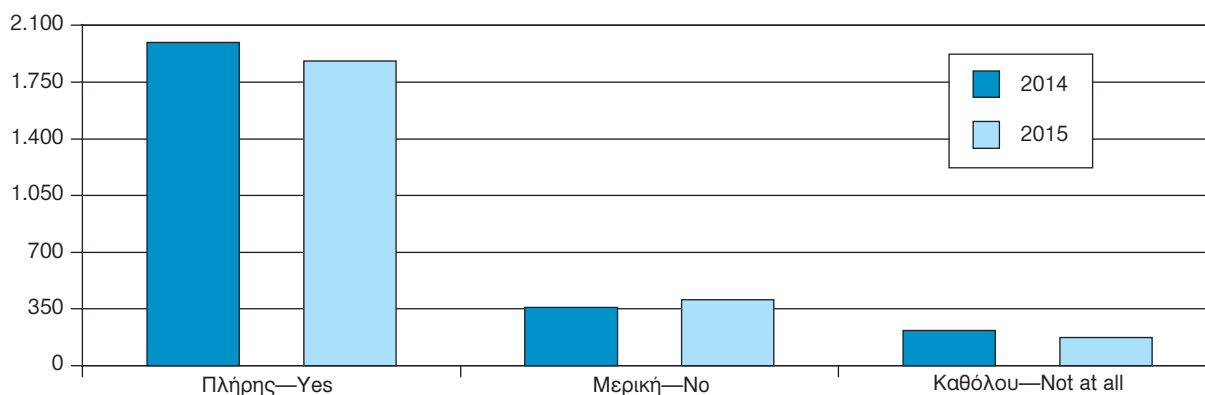
Πίνακας 3: Διάθεση της στατιστικής πληροφόρησης: Α' εξάμηνο 2014 και 2015
Table 3: Dissemination mode of statistical information: 1st semester 2014 and 2015

Τρόπος διάθεσης της στατιστικής πληροφόρησης	2014	2015	Dissemination mode of statistical information
	Χρήστες Users	Χρήστες Users	
Έντυπη	1	2	Printed form
Ηλεκτρονική	2.572	2.455	Electronic format

Πίνακας 4: Βαθμός κάλυψης των αιτημάτων: Α' εξάμηνο 2014 και 2015
Table 4: Responsiveness level to users' requests: 1st semester 2014 and 2015

Βαθμός κάλυψης	2014		2015		Responsiveness level
	Χρήστες Users	Ποσοστό % Percentage	Χρήστες Users	Ποσοστό % Percentage	
Σύνολο	2.573	100,0	2.457	100,0	Total
Πλήρης	1.995	77,5	1.880	76,5	Yes
Μερική	360	14,0	405	16,5	No
Καθόλου	218	8,5	172	7,0	Not at all

Βαθμός κάλυψης αιτημάτων
Βιβλιοθήκης – Παροχής Στατιστικής Πληροφόρησης
Responsiveness level to users' requests
Library Section – Statistical Information Dissemination Section



Κίνηση Κέντρου Υποστήριξης Ευρωπαϊκών Στατιστικών Δεδομένων
Users and requests of the European Statistical Data Support Centre of Greece

Πίνακας 1: Αριθμός αιτημάτων, κατά κατηγορία χρήστη: Α΄ εξάμηνο 2015
Table 1: Number of requests by user category: 1st semester 2015

Κατηγορία χρήστη User category	Αριθμός αιτημάτων—Number of requests							
	Α΄ τρίμηνο—2015—1st quarter				Β΄ τρίμηνο—2015—2nd quarter			
	Σύνολο Total	Ιανουάριος January	Φεβρ. February	Μάρτιος March	Σύνολο Total	Απρίλιος April	Μάιος May	Ιούνιος June
Ιδιώτης—Private User	2	—	1	1	3	1	1	1
Φοιτητής ή ακαδημαϊκός—Student or academic	29	8	5	16	16	6	7	3
Εμπορική επιχείρηση—Business	13	4	5	4	11	3	5	3
Υπηρεσία ΕΕ—EU agency	—	—	—	—	—	—	—	—
Δημόσια Υπηρεσία / Κυβέρνηση—Public Service / Government	6	—	3	3	3	—	2	1
Τύπος και ΜΜΕ—Mass Media	—	—	—	—	3	—	—	3
Διεθνής Οργανισμός—International Organisation	1	1	—	—	—	—	—	—
Άλλο—Other	—	—	—	—	2	—	1	1
Σύνολο αιτημάτων—Total of requests	51	13	14	24	38	10	16	12

Πίνακας 2: Αριθμός αιτημάτων, κατά κατηγορία αιτήματος: Α΄ εξάμηνο 2015
Table 2: Number of requests, by kind of request: 1st semester 2015

Κατηγορία αιτήματος Kind of request	Αριθμός αιτημάτων—Number of requests							
	Α΄ τρίμηνο—2015—1st quarter				Β΄ τρίμηνο—2015—2nd quarter			
	Σύνολο Total	Ιανουάριος January	Φεβρ. February	Μάρτιος March	Σύνολο Total	Απρίλιος April	Μάιος May	Ιούνιος June
Διαθεσιμότητα δεδομένων/εκδόσεων—Availability of data/publications	44	13	12	19	35	10	14	11
Επιβεβαίωση δεδομένων—Data confirmation	1	—	—	1	—	—	—	—
Μεθοδολογικά αιτήματα—Methodological issues	3	—	1	2	—	—	—	—
Τεχνικά αιτήματα—Technical issues	3	—	1	2	3	—	2	1
Άλλο—Other	—	—	—	—	—	—	—	—

ΣΥΓΚΟΙΝΩΝΙΕΣ ΠΟΥ ΕΞΥΠΗΡΕΤΟΥΝ

ΗΛΕΚΤΡΙΚΟΣ ΣΙΔΗΡΟΔΡΟΜΟΣ

Σταθμός Νέου Φαλήρου

ΛΕΩΦΟΡΕΙΑ

049, 420

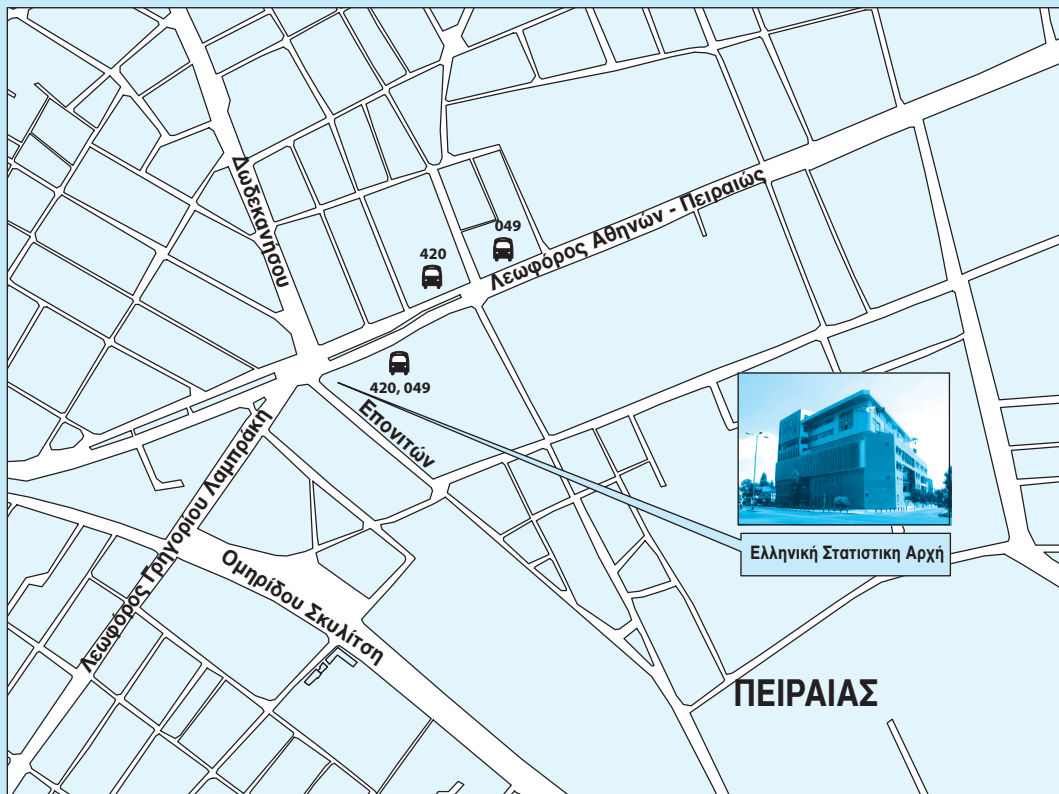
How to get to ELSTAT

Athens – Piraeus Electric Railways

stop at "NEO FALIRO" station

Buses

No: 049, 420



Πειραιώς 46 & Επονιτών, 185 10 Πειραιάς

www.statistics.gr

46, Pireos and Eponiton str. 18510 Piraeus