

**ΕΛΛΗΝΙΚΗ ΔΗΜΟΚΡΑΤΙΑ
ΕΛΛΗΝΙΚΗ ΣΤΑΤΙΣΤΙΚΗ ΑΡΧΗ**


**HELLENIC REPUBLIC
NATIONAL STATISTICAL AUTHORITY**



**ΕΝΗΜΕΡΩΤΙΚΟ ΔΕΛΤΙΟ ΒΙΒΛΙΟΘΗΚΗΣ
LIBRARY NEWSLETTER**

ΙΑΝΟΥΑΡΙΟΣ – ΙΟΥΝΙΟΣ 2012

JANUARY – JUNE 2012



ΕΝΗΜΕΡΩΤΙΚΟ ΔΕΛΤΙΟ ΒΙΒΛΙΟΘΗΚΗΣ
LIBRARY NEWSLETTER

ΙΑΝΟΥΑΡΙΟΣ – ΙΟΥΝΙΟΣ 2012

JANUARY – JUNE 2012

BIBΛIOΘΗKH EΛCΤAT
Tαχ. Δ/νση: Πειραιώς 46 και Eπονιτών
18510 Πειραιάς
1ος όροφος
Tηλ.: 213 135 2023, 213 135 2314
Fax.: 213 135 2819
e-mail: info@statistics.gr
library@statistics.gr

LIBRARY of ELSTAT
Address: 46, Pireos & Eponiton str.
18510 Piraeus
1st floor
Tel.: 213 135 2023, 213 135 2314
Fax.: 213 135 2819
e-mail: info@statistics.gr
library@statistics.gr

ΠΕΡΙΕΧΟΜΕΝΑ—CONTENTS

	Σελίδα Page	
Πρόλογος	5	Preface
1. Βιβλιοθήκη ΕΛΣΤΑΤ	7	1. The Library of ELSTAT
2. Νέα δημοσιεύματα	11	2. New publications
2.1 Συγγράμματα	11	2.1 Scientific works
2.2 Στατιστικές σειρές	12	2.2 Statistical series
2.3 Επιστημονικά περιοδικά	14	2.3 Scientific magazines
2.4 Ψηφιακά δημοσιεύματα της ΕΛΣΤΑΤ	15	2.4 Digital publications of ELSTAT
3. Δελτία Τύπου	16	3. Press Releases
4. Στατιστικά στοιχεία σε ηλεκτρονική μορφή	17	4. Statistical data in electronic format
5. Κίνηση Βιβλιοθήκης	21	5. Users and requests
Κίνηση Κέντρου Υποστήριξης Ευρωπαϊκών Στατιστικών Δεδομένων	24	ESDS Center for Greece

ΠΡΟΛΟΓΟΣ—PREFACE

Στο τεύχος αυτό περιέχονται τα νέα δημοσιεύματα και τα δελτία τύπου, τα οποία παρέλαβε η Βιβλιοθήκη της ΕΛΣΤΑΤ κατά τη διάρκεια του εξαμήνου Ιανουαρίου – Ιουνίου 2012.

Στην αρχή περιγράφονται η λειτουργία και οι υπηρεσίες της Βιβλιοθήκης της ΕΛΣΤΑΤ. Ακολουθούν τα συγγράμματα, οι στατιστικές σειρές (κατά αλφαβητική σειρά κράτους ή διεθνούς οργανισμού), τα επιστημονικά περιοδικά και τα νέα ψηφιακά δημοσιεύματα της ΕΛΣΤΑΤ. Στις κατηγορίες αυτές έχουν καταχωριστεί πρώτα τα ελληνικά και μετά τα ξενόγλωσσα δημοσιεύματα.

Τέλος, αναφέρονται τα δελτία τύπου έκδοσης ΕΛΣΤΑΤ, τα στατιστικά στοιχεία που παρέχει η Βιβλιοθήκη σε ηλεκτρονική μορφή, καθώς και η κίνηση της Βιβλιοθήκης και του Τμήματος Παροχής Στατιστικής Πληροφόρησης.

This issue includes the new publications and press releases that have been delivered to the Library of the Hellenic Statistical Authority (ELSTAT) by the end of the semester January – June 2012.

The first pages give a short outline of the Library and of the services provided. Then follow the scientific works, the statistical series (by alphabetical order of the country or international organization), the scientific magazines and the new digital publications of ELSTAT. For these categories, the Greek publications precede the publications in other foreign languages.

Finally, the reader can find the press releases of ELSTAT and the statistical data, which are provided to the users in electronic format, as well as information about the volume and the kind of services provided by the Library and the Statistical Data Dissemination Section.

1. Βιβλιοθήκη ΕΛΣΤΑΤ—The Library of ELSTAT

Σκοπός

Η Βιβλιοθήκη της Ελληνικής Στατιστικής Αρχής ιδρύθηκε το 1953 και αποτελεί Τμήμα της Διεύθυνσης Στατιστικής Πληροφόρησης και Εκδόσεων. Λειτουργεί ως ειδική οικονομική - στατιστική βιβλιοθήκη και σκοπός της είναι η διαχείριση και η διατήρηση όλων των εκδόσεων της ΕΛΣΤΑΤ, καθώς και η πληροφόρηση σε θέματα στατιστικής, οικονομίας, διοίκησης και, γενικότερα, σε θέματα που αφορούν στις θετικές και κοινωνικές επιστήμες.

Συλλογή

Η συλλογή της αριθμεί 70.000 τόμους, περίπου, μονογραφιών και περιοδικών εκδόσεων και εμπλουτίζεται συνεχώς. Κάθε εξάμηνο εκδίδεται *Ενημερωτικό Δελτίο* με τα πιο πρόσφατα δημοσιεύματα. Το σημαντικότερο τμήμα της συλλογής αποτελείται από τις εκδόσεις της ΕΛΣΤΑΤ (σε έντυπη ή ηλεκτρονική μορφή), των στατιστικών υπηρεσιών άλλων χωρών, καθώς, επίσης, και τις εκδόσεις ευρωπαϊκών και διεθνών οργανισμών, όπως Eurostat, Οργανισμός Οικονομικής Συνεργασίας και Ανάπτυξης (ΟΟΣΑ), Ηνωμένα Έθνη (ΟΗΕ), Διεθνές Νομισματικό Ταμείο (ΔΝΤ) κλπ.

Δανεισμός

Η Βιβλιοθήκη δε λειτουργεί ως δανειστική, παρά μόνο για τους υπαλλήλους της ΕΛΣΤΑΤ. Οι λοιποί χρήστες έχουν τη δυνατότητα να ανατρέχουν στη συλλογή της στο χώρο του αναγνώστηριου.

Οργάνωση

Διαθέτει, επίσης, *ηλεκτρονικό κατάλογο* για την αναζήτηση του υλικού της κατά συγγραφέα, τίτλο, θέμα κλπ. Για την αυτοματοποίηση των λειτουργιών της (π.χ. καταλογογράφηση κλπ.) χρησιμοποιείται το ειδικό λογισμικό Advance.

Κοστολόγηση

- Οι χρήστες της Βιβλιοθήκης έχουν τη δυνατότητα να φωτοτυπούν μόνοι τους τα στοιχεία που τους χρειάζονται, με το ανάλογο κόστος ανά σελίδα.
- Η παροχή στοιχείων σε ηλεκτρονική μορφή κοστολογείται ανάλογα με το είδος της έρευνας. Οι χρήστες οφείλουν να φέρουν οι ίδιοι το μέσο αποθήκευσης για την εγγραφή στοιχείων (CDs/DVDs/flash discs κ.ά.).
- Οι έντυπες εκδόσεις της ΕΛΣΤΑΤ διατίθενται προς πώληση στον 1^ο όροφο του κτιρίου, γραφείο 104, ενώ παραγγελίες μπορούν να γίνουν και μέσω της ιστοσελίδας της στο σημείο «Προϊόντα και υπηρεσίες».
- Όλες οι εκδόσεις της ΕΛΣΤΑΤ είναι διαθέσιμες δωρεάν μέσω της ιστοσελίδας της στο σύνδεσμο «Ψηφιακή Βιβλιοθήκη».

Ψηφιακή Βιβλιοθήκη

Η Ελληνική Στατιστική Αρχή προσφέρει στο χρήστη του διαδικτύου όλα τα δημοσιεύματά της δωρεάν για να τα ανοίξει ή να τα αποθηκεύσει, προκειμένου να δώσει τη δυνατότητα πρόσβασης στη στατιστική πληροφορία, που είναι δημόσιο αγαθό. Τα δημοσιεύματα περιλαμβάνουν στοιχεία που απεικονίζουν τις οικονομικές, κοινωνικές και λοιπές δραστηριότητες, που αναπτύσσονται στον ελληνικό χώρο.

Mission

The Library of the Hellenic Statistical Authority was established in 1953 and it constitutes a separate Section of the Statistical Information and Publications Division. It is a specialised library and focuses on the economic and statistical sectors. Its mission is the management, maintenance and preservation of all the publications of ELSTAT, as well as the provision of information on statistical, economic and management issues and generally on issues relating to science and humanities.

The Library's collection

The Library's collection numbers about 70.000 volumes of monographs and periodicals and it is continuously being enriched with new material. Every semester, a *Library Newsletter* is published containing the most recent publications. The most important part of the Library's collection consists of the publications of ELSTAT (in printed or electronic format) and the publications of other countries' statistical authorities. It also comprises publications of international organizations, such as Eurostat, Organisation for Economic Co-operation and Development (OECD), United Nations (UN), International Monetary Fund (IMF), etc.

Lending

The Library is not a lending library. Only the staff of ELSTAT can borrow material from the Library. External users are not permitted to borrow; yet they can go through the Library's collection in the Library's reading room.

Organisation

Through the online catalogue users can easily search and retrieve the information they want (by choosing among the different fields, e.g., "title", "author", etc). The libraries information system ADVANCE, used for the automation of the Library's functions.

Data dissemination cost

- Users can photocopy on their own the material they need and pay the corresponding cost per page.
- The cost of the data provided in electronic format depends on the kind of the survey, as well as on the kind of requested data. Users should have with them their own means of storage for the recording of the data (CDs/DVDs/flash discs etc.).
- Users can buy the printed publications of ELSTAT in the Bookshop on the first floor of ELSTAT premises, office No 104. On-line orders are also welcome through the portal of ELSTAT, at the link "Products and Services".
- All publications can be downloaded for free through the portal of ELSTAT, at the link "Digital Library".

Digital Library

Taking due account of the fact that statistical information is a public good, the Hellenic Statistical Authority offers to internet users the possibility to download for free all of its publications. These publications include data which depict the economic, social and other activities developed in Greece.

Το έργο "Ψηφιοποίηση, Τεκμηρίωση και Προβολή Ιστορικών Αρχείων της ΕΛΣΤΑΤ" διεξήχθη στα πλαίσια του Μέτρου 2.2 - "Ηλεκτρονική κυβέρνηση για την εξυπηρέτηση του πολίτη" του Επιχειρησιακού Προγράμματος "Κοινωνία της Πληροφορίας" 2000-2006. Συγχρηματοδοτήθηκε σε ποσοστό 80% από το Ευρωπαϊκό Ταμείο Περιφερειακής Ανάπτυξης και κατά 20% από εθνικούς πόρους και είχε ως στόχο την αξιοποίηση και διατήρηση του έντυπου υλικού της ΕΛΣΤΑΤ, καθώς και την προβολή του στο Διαδίκτυο. Η Βιβλιοθήκη είναι υπεύθυνη για τη διαχείριση αυτού του υλικού, τη διάθεσή του στο ευρύ κοινό και τη διαφύλαξή του. Κατά τη διάρκεια του έργου, ψηφιοποιήθηκαν 3.443 βιβλία και περιοδικά της Ελληνικής Στατιστικής Αρχής και 6 άτλαντες, οι χρονολογίες των οποίων ξεκινούν από το 1859. Η βάση δεδομένων συνεχίζει να εμπλουτίζεται με τα καινούρια δημοσιεύματα της ΕΛΣΤΑΤ. Μετά τη διαδικασία της ψηφιοποίησης, ακολούθησε η διαδικασία υδατογράφησης και παραγωγής ψηφιακού κειμένου με την εφαρμογή της Οπτικής Αναγνώρισης Χαρακτήρων (OCR) στους πίνακες περιεχομένων. Το υλικό συνοδεύτηκε από τα κατάλληλα μεταδεδομένα για την ευκολότερη διαχείρισή του και δημιουργήθηκε το διαδικτυακό περιβάλλον που το φιλοξενεί, στην ελληνική και αγγλική γλώσσα.

Φωνητική πύλη ενημέρωσης – 213 1352035

Στα πλαίσια της αξιοποίησης των νέων τεχνολογιών και της παροχής υπηρεσιών προστιθέμενης αξίας για την αναβάθμιση της εξυπηρέτησης του χρήστη, λειτουργεί η τηλεφωνική γραμμή 213 1352035, από την οποία γίνεται φωνητική ενημέρωση για:

1. τα εθνικά στατιστικά δεδομένα, από το 2000 και μετά, στους τομείς:
 - a) Δείκτης Τιμών Καταναλωτή (μηνιαία στοιχεία)
 - β) Μισθώματα (μηνιαία στοιχεία)
 - γ) Ακαθάριστο Εγχώριο Προϊόν (ετήσια στοιχεία)
 - δ) Ανεργία (τριμηνιαία στοιχεία)
 - ε) Πραγματικός πληθυσμός 2001 (μέχρι το επίπεδο δήμου/κοινότητας)
2. τις πρόσφατες γενικές εκδόσεις της ΕΛΣΤΑΤ (Στατιστική Επετηρίδα της Ελλάδος, Συνοπτική Στατιστική Επετηρίδα και Μηνιαίο Στατιστικό Δελτίο) και τον τρόπο αγοράς αυτών.
3. χάρτες της ΕΛΣΤΑΤ.
4. τον τρόπο παροχής εθνικών στατιστικών στοιχείων.
5. τα ευρωπαϊκά στατιστικά στοιχεία και εκδόσεις, μέσω του «Κέντρου Υποστήριξης Ευρωπαϊκών Στατιστικών Δεδομένων στην Ελλάδα».

Κέντρο Υποστήριξης Ευρωπαϊκών Στατιστικών Δεδομένων στην Ελλάδα

Στη Βιβλιοθήκη λειτουργεί και το «Κέντρο Υποστήριξης Ευρωπαϊκών Στατιστικών Δεδομένων στην Ελλάδα» (ESDS), το οποίο προσφέρει δωρεάν ενημέρωση για τη διαθεσιμότητα στοιχείων και εκδόσεων, μεθοδολογικές πληροφορίες και τεχνική υποστήριξη, καθώς και καθοδήγηση στους χρήστες για τον τόπο και τον τρόπο αναζήτησης των ευρωπαϊκών στατιστικών δεδομένων και εκδόσεων της Eurostat, που παρέχονται, δωρεάν, μέσω της επίσημης διαδικτυακής πύλης της: <http://epp.eurostat.ec.europa.eu>.

The project "Digitization, documentation and promotion of the Historical Archives of ELSTAT" was carried out in the framework of the Measure 2.2 "Government on line" of the Operational Programme 2000-2006 "Information Society". This programme was co-financed by the European Regional Development Fund (80%) and by national resources (20%) and it aims at taking advantage and maintaining the printed publications of ELSTAT and their promotion through the Internet. The Library is responsible for the management of these publications, their dissemination to the society and their maintenance. The project included the digitization of 3.443 books and magazines published by ELSTAT and 6 atlases dating since 1859. The statistical databank is continuously being updated with the latest publications of ELSTAT. The digitization process was carried out using OCR software for scanning and then followed the watermarking process. All digitized information was supported and completed by the appropriate metadata information which enables the better management of the data and finally, an appropriate internet environment was set up to host the digitized information in Greek and in English.

Voice portal – 213 1352035

In an effort to take full advantage of new technologies and to provide value added services to users, in order to enhance the quality of services provided to them, the Library has inaugurated the voice portal. Users calling the telephone line 213 1352035 can directly get information on:

1. national statistical data from 2000 onwards and more specifically:
 - a) Consumer Price Index – CPI (monthly data)
 - b) Rents (monthly data)
 - c) Gross Domestic Product – GDP (annual data)
 - d) Unemployment rate (quarterly data)
 - e) 2001 population census
2. recent publications of ELSTAT (Statistical Yearbook of Greece, Consize Statistical Yearbook of Greece, Monthly Statistical Bulletin) and mode of purchase.
3. maps published by ELSTAT.
4. the way the users can get national statistical data.
5. European statistical data and publications through the "European Statistical Data Support Center for Greece".

European Statistical Data Support Center for Greece

The Hellenic Statistical Authority has established a special section in the Library, the European Statistical Data Support (ESDS) Center for Greece, which provides users with free information on the availability of statistical data and publications, methodological information and technical support. In addition to all these, the ESDS offers free guidance to users on where and how to search for European statistical data and publications, through Eurostat's formal website (<http://epp.eurostat.ec.europa.eu>).

Στοιχεία επικοινωνίας

Ταχυδρομική διεύθυνση: Πειραιώς 46 & Επονιτών
185 10 Πειραιάς
1ος όροφος, γραφείο 106

Address and contact information

Post address: 46, Pireos & Eponiton str.
185 10 Piraeus
1st floor, office No 106

Βιβλιοθήκη

Τηλ.: 213 1352313–5,
Fax: 213 1352819
e-mail: library@statistics.gr
info@statistics.gr

Κέντρο Υποστήριξης Ευρωπαϊκών Στατιστικών Δεδομένων

213 1352315
213 1352347–9
213 1352819
esds@statistics.gr

Library

Tel: 213 1352313–5,
213 1352347–9
Fax: 213 1352819
e-mail: library@statistics.gr
info@statistics.gr

European Statistical Data Support Center

213 1352315
213 1352819
esds@statistics.gr

Ωράριο εξυπηρέτησης

Επίσκεψη στη Βιβλιοθήκη:
09:00 – 13:00, Δευτέρα – Παρασκευή

Τηλεφωνική εξυπηρέτηση:
08:00 – 14:00, Δευτέρα – Παρασκευή

Hours of operation

Visit to the Library:
09:00 – 13:00, Monday – Friday

Telephone service:
08:00 – 14:00, Monday – Friday

2. Νέα δημοσιεύματα—New publications

	Ταξινομικός αριθμός Classification number
2.1 Συγγράμματα—Scientific works	
Αξιολόγηση της επαγγελματικής κατάρτισης ανέργων στην Ελλάδα/ Κώστα Ευστρατόγλου.- Αθήνα: ΚΕΠΕ, 2009.- 324 σ.- (Εκθέσεις; 67)	266
Διοικητική πρακτική και επιστημονική γνώση: ο δρόμος προς την ανταγωνιστικότητα/ Δημήτρης Π. Ψωίνος.- Θεσσαλονίκη: Ζήτη, 2011.- 238 σ.	182
Εγχειρίδιο μελέτης του φυσικού περιβάλλοντος: εξέλιξη, κατάσταση, ιδεολογίες, προάστια, πιέσεις, νομικό πλαίσιο, περιβαλλοντικές μελέτες/ Γιώργος Βαδίζος...[κ.ά.].- Αθήνα: Παπασωτηρίου, 2008.- 471 σ.	312
Εικονογραφημένο εγκυκλοπαιδικό λεξικό και πλήρες λεξικό της νέας ελληνικής γλώσσας: το παπυράκι.- Αθήνα: Πάπυρος, 2003.- 1950 σ.	001
Ελλάδα, Ευρωπαϊκή Ένωση, 30 χρόνια μαζί: έργα και αριθμοί: ένας πρώτος απολογισμός/ Ευρωπαϊκή Επιτροπή Αντιπροσωπεία στην Ελλάδα.- Αθήνα: Βιβλιοσυνεργατική, 2010.- 111 σ.	3754525
Κοινωνία, κράτος, αγορά: θεωρίες της ανάπτυξης/ John Martinussen; εισαγωγή, επιμέλεια Σταύρος Μαυρουδέας; μετάφραση Λεωνίδας Βατικιώτης.- Αθήνα: Σαββάλας, 2007.- 589 σ.- (Μελέτες; 68)	4603
Μεταναστευτικά ρεύματα στην Ελλάδα κατά τον 20ό αιώνα/ Θεοδώρου Π. Λιανού, Τζέννιφερ Καβουνίδη.- Αθήνα: ΚΕΠΕ, 2012.- 178 σ.- (Μελέτες; 72)	228
Μια νέα εξωτερική πολιτική για την Ελλάδα: στα πλαίσια της βαθμιαίας ανεξαρτητοποίησης της Ευρώπης από τις ΗΠΑ/ Βασίλειος Μαρκεζίνης .- Αθήνα: Εκδοτικός Οργανισμός Λιβάνη, 2010.- 525 σ.	346
Η νέα πολιτική οικολογία: οικονομία και ανθρώπινη ανάπτυξη/ Ζαν - Πολ Φιτουσί, Ελουά Λοράν; μετάφραση Σπύρος Κακουριώτης.- Αθήνα: Μεταίχμιο, 2011.- 159 σ.- (Αναμετρήσεις με τον 21ο αιώνα)	372
Οικονομική κρίση και Ελλάδα/ Επιστημονική Εταιρεία Πολιτικής Οικονομίας; επιμέλεια Ανδριάντα Βλάχου...[κ.ά.].- Αθήνα: Gutenberg, 2011.- 411 σ.	4633
Ποσοτικές οικολογικές μέθοδοι: από τη θεωρία στην πράξη/ Μιχάλης Καρανδεινός.- Ηράκλειο: Πανεπιστημιακές Εκδόσεις Κρήτης.- 2007.- 658 σ.	3124
Economic transformation and industrial restructuring: the Hungarian experience/ Ichiro Iwasaki...[et all].- Tokyo: Maruzen, 2012.- 296 p.	4634
The impact of globalization national accounts/ United Nations Economic Commission for Europe, EUROSTAT, OECD.- New York: United Nations, 2011.- 305 p.	6
Internationalisation monitor 2010/ Statistics Netherlands.- The Hague: Statistics Netherlands, 2010.- 203 p.	6
Practical guide to seasonal adjustment with DEMETRA+ from source series to user communication/ United Nations Economic Commission for Europe .- New York: United Nations, 2011.- 102 p.	151622
Review of sources and quality of statistics on international migration in select countries of the Commonwealth of Independent States/ United Nations Economic Commission for Europe .- New York: United Nations, 2011.- 42 p.	15
Studies on the Japanese Business Cycle/ Kazumi Asako.- Tokyo: Maruzen, 2012.- 411 p.-	463
2.2 Στατιστικές σειρές-Statistical series	
ΕΛΛΑΣ	
Δείκτης τιμών παραγωγού στη βιομηχανία (2005=100,0) = Producer price index in industry.- Πειραιάς: ΕΛΣΤΑΤ, 2011.- 32 σ.	428/43201

Η ελληνική οικονομία: τριμηνιαία έκθεση.- No 63, 2011.- Αθήνα: Ίδρυμα Οικονομικών και Βιομηχανικών Ερευνών, 2011.- 134 σ.	428/4
ΕΛΣΤΑΤ ετήσιο στατιστικό πρόγραμμα 2011.- Πειραιάς: ΕΛΣΤΑΤ, 2011.- 44 σ.	428/0203
ΕΛΣΤΑΤ ετήσιο στατιστικό πρόγραμμα 2012.- Πειραιάς: ΕΛΣΤΑΤ, 2012.- 48 σ.	428/0203
Ελληνικό Στατιστικό Πρόγραμμα 2011 – 2013.- Πειραιάς: ΕΛΣΤΑΤ, 2011.- 40 σ.	428/0203
ΕΛΣΤΑΤ ετήσια έκθεση αξιολόγησης στατιστικού προγράμματος 2010.- Πειραιάς: ΕΛΣΤΑΤ, 2011.- 28 σ.	428/0203
Κανονισμός στατιστικών υποχρεώσεων των φορέων του Ελληνικού Στατιστικού Συστήματος (ΕΛΣΣ) .- Πειραιάς: ΕΛΣΤΑΤ, 2011.- 16 σ.	428/0203
Μηνιαίο στατιστικό δελτίο = Monthly statistical bulletin .- No 11, 12, 2011.- Πειραιάς: ΕΛΣΤΑΤ, 2011	428/007
Μηνιαίο στατιστικό δελτίο = Monthly statistical bulletin .- No 1, 2, 2012.- Πειραιάς: ΕΛΣΤΑΤ, 2012	428/007
AUSTRALIA	
Year book Australia 2012.- Canberra: Australian Bureau of Statistics, 2012.- 885 p.	500/007
CYPRUS	
National accounts 1995 – 2009 = Εθνικοί λογαριασμοί.- Nicosia: Statistical Service, 2011.- 200 p.	438/40401
Statistical abstract 2010.- Nicosia: Statistical Service, 2011.- 428 p.	438/007
JAPAN	
Japan statistical yearbook 2012.- Tokyo: Statistics Bureau, Ministry of Internal Affairs and Communications, 2011.- 948 p.	210/007
2009 Economic census for business frame of Japan.- Tokyo: Statistics Bureau, Ministry of Internal Affairs and Communications, 2010.- 2 vols	210/42401
2010 Population census of Japan.- Tokyo: Statistics Bureau, Ministry of Internal Affairs and Communications, 2010.- v. 1	210/2101
2010 Population census of Japan.- Tokyo: Statistics Bureau, Ministry of Internal Affairs and Communications, 2010.- v. 2-1	210/2101
2010 Population census of Japan: densely inhabited districts.- Tokyo: Statistics Bureau, Ministry of Internal Affairs and Communications, 2012	210/2101
ITALY	
Annuario statistico italiano 2011.- Roma: Istituto nazionale di statistica, 2011.- 874 p.	436/007
KOREA	
Korea statistical yearbook 2011.- Deajeon: Statistics Korea, 2011.- 1068 p.	230/007
LUXEMBOURG	
Annuaire statistique du Luxembourg 2011.- Luxembourg: Statec, 2012,- 660 p.	442/007
NETHERLANDS	
National accounts of the Netherlands 2010.- The Hague, 2011.- 277 p.	452/40401
Statistical yearbook 2011.- The Hague: Statistics Netherlands, 2011.- 234 p.	452/40401
RUSSIA	
Russia in figures 2011: statistical handbook.- Moscow: Federal State Statistics Service, 2011.- 581 p.	462/007
SERBIA	
Statistical yearbook 2011.- Belgrade: Statistical Office of the Republic of Serbia, 2011.- 408 p.	419/007
SWITZERLAND	
Annuaire statistique de la Suisse 2012.- Zurich: Office federal de la statistique, 2012.- 576 p.	426/007

TURKEY

Turkey's statistical yearbook 2011.- Ankara: Turkish Statistical Institute, 2012.- 454 p. 274/007

EUROPEAN UNION

Europe in figures: eurostat yearbook 2011.- Luxembourg: Office for Official Publications of the European Communities, 2011.- 692 p. 6120/007

UNITED NATIONS

Demographic yearbook 2009 - 2010 = Annuaire demographique .- New York: United Nations, 2011.- 813 p. 6540/201

International merchandise trade statistics: concepts and definitions 2010.- New York: United Nations, 2011.- 114 p. 6540/15

International recommendations for water statistics.- New York: United Nations, 2012.- 195 p. 6540/15

International yearbook of industrial statistics 2012.- Vienna: UNIDO, 2012.- 804 p. 6540/42401

Monthly bulletin of statistics.- Vol. LXV, No 10, 2011.- New York: United Nations, 2011 6540/007

Monthly bulletin of statistics.- Vol. LXVI, No 1, 2, 2012.- New York: United Nations, 2012 6540/007

National accounts statistics: analysis of main aggregates 2010.- New York: United Nations, 2012.- 282 p. 6540/40401

National accounts statistics: main aggregates and detailed tables 2010.- New York: United Nations, 2011.- v. 1 6540/40401

National accounts statistics: main aggregates and detailed tables 2010.- New York: United Nations, 2011.- v. 3 6540/40401

National accounts statistics: main aggregates and detailed tables 2010.- New York: United Nations, 2011.- v. 4 6540/40401

National accounts statistics: main aggregates and detailed tables 2010.- New York: United Nations, 2011.- v. 5 6540/40401

Population and vital statistics report.- New York: United Nations, 2012.- 22 p.- (Statistical papers; series A; vol. LXIV) 6540/15

WORLD HEALTH ORGANIZATION

World health statistics 2012.- Geneva: WHO, 2012.- 175 p. 700/2501

2.3 Επιστημονικά περιοδικά-Scientific magazines

Ασφαλιστική αγορά.- Τεύχ. 415 – 420, 2012.- Αθήνα: Δημήτρης Ρουχωτάς, 2012 001/454

Δελτίον διοικήσεως επιχειρήσεων.- Τεύχ. 391, 2011.- Αθήνα: Γ. Παπαμιχαλάκη, 2011 001/42432

Διοικητική ενημέρωση.- Τεύχ. 57, 2012.- Αθήνα: Ειδική εκδοτική, 2012 001/341

Επιθεώρησις δημοσίου δικαίου και διοικητικού δικαίου.- Τόμ. 56, τεύχ. 1, 2012.- Αθήνα: Μεντζελόπουλος, 2012 002/362

Επιλογή .- No 488, 2012.- Αθήνα: Παπαϊωάννου, 2012 001/41

Λογιστής: λογιστική φορολογική και οικονομική επιθεώρηση.- Τεύχ. 676 – 681, 2012.- Αθήνα: Ν. Τότσης, 2012 18245/001

Οικονομική επιθεώρηση.- Τόμ. 79, τεύχ. 8942 – 899, 2012.- Αθήνα: Α. Βοβολίνη – Λασκαρίδη, 2012 001/424

Σπουδαί: περιοδική επιστημονική έκδοση του Πανεπιστημίου Πειραιώς.- Τόμ. 59, τεύχ. 1-2, 3-4.- Πειραιάς: Πανεπιστήμιο Πειραιώς, 2012 002/41

Computer για όλους.- Τεύχ. 328 – 333.- Αθήνα: Compupress, 2012 001/1862

The American Statistician: a publication of the American Statistical Association.- Vol. 64, No 4, 2011.- Alexandria: American Statistical Association, 2011 004/15

The annals of statistics.- Vol. 39, No 5, 6, 2011.- Cleveland: Institute of Mathematical Statistics, 2011	002/152
Demography: a publication of the Population Association of America.- Vol. 49, No 2, 2012.- Silver Spring: Population Association of America, 2012	002/201
California management review.- Vol. 52, No 4.- Berkeley: University of California, 2010	006/341020
California management review.- Vol. 53, No 1, 3, 4.- Berkeley: University of California, 2011	006/341020
Classical antiquity.- Vol. 29, No 2.- Berkeley: University of California, 2010	048/32
Classical antiquity.- Vol. 30, No 1.- Berkeley: University of California, 2011	048/32
International statistical review.- Vol. 79, No 3, 2011.- Oxford: International Statistical Institute, 2012	016/007
Journal of the Royal Statistical Society: applied statistics.- Vol. 61, No 1, 2012.- London: The Royal Statistical Society, 2012.- (Series C)	008/15
Journal of the Royal Statistical Society: statistics in society.- Vol. 175, No 1, 2012.- London: The Royal Statistical Society, 2012.- (Series A)	014/15
Journal of the Royal Statistical Society: statistical methodology.- Vol. 74, No 1, 2012.- London: The Royal Statistical Society, 2012.- (Series B)	015/15
Population.- Vol. 66, No 3-4, 2011.- Paris: Institut National d' Etudes Demographiques, 2011	004/201
REVSTAT statistical journal.- Vol. 10, No 1, 2012.- Lisbon: I.N.E., 2012	002/15
Revue internationale du travail.- Vol. 151, No 1-2, 2012.- Geneve: Bureau International du Travail, 2012	002/8201
Shipping statistics and market review.- Vol. 56, No 1-2, 3, 4, 2012.- Bremen: Institute of Shipping Economics and Logistics, 2012	001/714
Wirtschaft und statistik.- No 1, 2, 3, 4, 5, 2012.- Stuttgart: Metzler – Poeschel, 2012	060/15

2.4 Ψηφιακά δημοσιεύματα της ΕΛΣΤΑΤ—Digital publications of ELSTAT

Δείκτης τιμών παραγωγού στη βιομηχανία, (2005=100,0)	Producer price index in industry, (2005=100,0)
Οικονομικοί λογαριασμοί γεωργίας, 2000-2008	Economic accounts for agriculture, 2000-2008
Μηνιαίο στατιστικό δελτίο, No 7-12, 2011	Monthly statistical bulletin, No 7-12, 2011

3. Δελτία τύπου—Press releases

Εθνικός Δείκτης Τιμών Καταναλωτή	Consumer Price Index
Εναρμονισμένος Δείκτης Τιμών Καταναλωτή	Harmonized Index of Consumer Prices
Δείκτες Βιομηχανικής Παραγωγής	Producer Price index in Industry
Δείκτες Απασχόλησης στη Βιομηχανία	Employment Indices in Industry
Δείκτες Τιμών Κατηγοριών Έργων και Κόστους Κατασκευής Νέων Κτιρίων Κατοικιών	Work Categories Price Indices and Construction Cost Index for new residential buildings
Δείκτης Τιμών Υλικών Κατασκευής Νέων Κτιρίων Κατοικιών	Material Cost Index for new residential buildings
Δείκτες Τιμών Εισροών και Εκροών στη Γεωργία – Κτηνοτροφία	Input and Output Price Indices in Agricultural – Livestock Production
Δείκτης Τιμών Παραγωγού στη Βιομηχανία	Producer Price Index in Industry
Δείκτης Απασχολουμένων Ατόμων στο Λιανικό Εμπόριο	Index of persons employed in Retail Trade
Δείκτης Τιμών Εισαγωγών στη Βιομηχανία	Import Price Index in Industry
Δείκτης Νέων Παραγγελιών στη Βιομηχανία	New Orders Index in Industry
Δείκτης Παραγωγής στις Κατασκευές	Production Index in Construction
Δείκτες Απασχόλησης στις Κατασκευές	Employment Indices in Construction
Δείκτης Κύκλου Εργασιών στα Αυτοκίνητα	Turnover Index in Motor Trade
Δείκτης Κύκλου Εργασιών στο Χονδρικό Εμπόριο	Turnover index in Wholesale Trade
Δείκτες Κύκλου Εργασιών στις Υπηρεσίες Τηλεπικοινωνιών – Ταχυδρομείων, Πληροφορικής και άλλων Επιχειρηματικών Δραστηριοτήτων	Turnover Index for Post and Telecommunications, Information Technologies and other business activities
Δείκτης Κύκλου Εργασιών στη Βιομηχανία	Turnover Index in Industry
Δείκτης Κύκλου Εργασιών στο Λιανικό Εμπόριο	Turnover Index in Retail Trade
Δείκτες Κύκλου Εργασιών στο Εμπόριο, Συντήρηση και Επισκευή Αυτοκινήτων και Μοτοσυκλετών και στο Λιανικό Εμπόριο Καυσίμων και Λιπαντικών	Turnover indices in trade, maintenance and repair of motor vehicles and motorcycles and in retail sale of automotive fuel and lubricating products
Εμπορευματικές Συναλλαγές της Ελλάδος	Commercial Transactions of Greece
Χορήγηση Αδειών Κυκλοφορίας Οχημάτων	Issuing of Motor Vehicles Circulation Licenses
Διακίνηση Επιβατών, Εμπορευμάτων και Τροχοφόρων με Εμπορικά Πλοία στους Ελληνικούς Λιμένες	Traffic of passengers, goods and vehicles by merchant ships, in Greek ports
Δύναμη του Ελληνικού Εμπορικού Στόλου	Greek Merchant Fleet
Απογραφή Ναυτεργατικού Δυναμικού	Maritime Labour Force Survey
Αφίξεις και Διανυκτερεύσεις στα πάσης φύσεως Ξενοδοχειακά Καταλύματα και Κάμπινγκ	Arrivals and overnight stays in hotels and other accommodation types and camping sites
Δείκτες Κύκλου Εργασιών στον τομέα Μεταφορών	Turnover Indices in Transports
Δείκτης Κύκλου Εργασιών στον τομέα Τουρισμού	Turnover Index in Tourism
Αφίξεις από το εξωτερικό μη κατοίκων στην Ελλάδα	Non-residents arrivals from abroad
Οικοδομική Δραστηριότητα	Building Activity
Έρευνα Εργατικού Δυναμικού (μηνιαία, ετήσια)	Labour Force Survey (monthly and annual data)
Έρευνα Κόστους Εργασίας	Labour Cost Survey
Στατιστικές Φυσικής Κίνησης Πληθυσμού	Vital Statistics
Έρευνα για Άτομα με προβλήματα Υγείας ή Αναπηρία	Survey on persons with health problems and persons with disabilities
Μετάβαση από την Εκπαίδευση στην Αγορά Εργασίας	Transition from Education to the Labour Market
Οικογενειακοί Προϋπολογισμοί	Household Budget Survey
Οδικά Τροχαία Ατυχήματα	Road Traffic Accidents
Έρευνα Χρήσης Τεχνολογιών Πληροφόρησης και Επικοινωνίας	Survey on the use of Information and Communication Technologies
Εισόδημα και Συνθήκες Διαβίωσης των Νοικοκυριών	Income and Living Conditions of Households
Κίνηση Μουσείων και Αρχαιολογικών χώρων	Museum and Archaeological Site Attendance
Εκπαίδευση	Education
Εκτάσεις Γεωργικών Καλλιεργειών κατά είδος (προσωρινά αποτελέσματα)	Areas under crops by category (provisional data)
Παραγωγή Γεωργικών και Κτηνοτροφικών προϊόντων (προσωρινά αποτελέσματα)	Agricultural and Livestock Production
Περιφερειακοί Λογαριασμοί	Regional Accounts
Τριμηνιαίοι Εθνικοί Λογαριασμοί	Quarterly National Accounts

4. Στατιστικά στοιχεία σε ηλεκτρονική μορφή—Statistical data in electronic format

I. Αλιεία

- Αποτελέσματα έρευνας θαλάσσιας αλιείας με μηχανοκίνητα σκάφη: έτη 2000 – 2010

II. Αγορά εργασίας

- Έρευνα Εργατικού Δυναμικού (Απασχολήσεως): έτη 1987 – 1997 (Ετήσια)
- Έρευνα Εργατικού Δυναμικού (Απασχολήσεως): έτη 1998 έως και Α΄ τρίμηνο 2012, σε σύνολο Χώρας και περιφέρεια
- Αποτελέσματα Απογραφής Ναυτεργατικού Δυναμικού: έτη 1998, 2000, 2002, 2004, 2006
- Έρευνα διάρθρωσης και κατανομή αμοιβών: έτη 1999 – 2002

III. Κοινωνική ασφάλιση

- Εργατικά Ατυχήματα: έτη 1998 – 2007
- Κοινωνική Ασφάλιση 1990 – 2001, 2002 – 2007, 2008, 2009

IV. Βιομηχανία – Ορυχεία

- Μητρώο Επιχειρήσεων: έτη 1994, 1995, 2000, 2001, 2002, κατά διψήφια ανάλυση (στοιχεία κατά νομό)
- Μητρώο Επιχειρήσεων: έτη 1994, 1995, 2000, 2001, 2002, κατά τετραψήφια ανάλυση (στοιχεία σε σύνολο Χώρας και κατά περιφέρεια)
- Μητρώο Επιχειρήσεων: έτος 2001, κατά δημοτικό / κοινοτικό διαμέρισμα και 2005, 2006, 2007, κατά δήμους
- Εγχώρια Βιομηχανική Παραγωγή: έτη 1993 – 2009
- Ετήσια Βιομηχανική Έρευνα: έτη 1993 – 2007
- Μητρώο εμπορίου: έτη 2000 – 2003

V. Γεωργία

- Αποτελέσματα Απογραφής Γεωργίας – Κτηνοτροφίας: έτη 1991, 1999 – 2000, κατά δήμους και κοινότητες
- Κατανομή της εκτάσεως της Χώρας, κατά βασικές κατηγορίες χρήσεως, κατά δήμους και κοινότητες (προσωρινά προαπογραφικά στοιχεία της Απογραφής Γεωργίας – Κτηνοτροφίας: έτη 1991 και 1999 – 2000)
- Αποτελέσματα Έρευνας Διάρθρωσης των Γεωργικών και Κτηνοτροφικών Εκμεταλλεύσεων: έτη 1993, 1995, 1997, 2003, 2005 (κατά νομό), 2007
- Γεωργική Στατιστική της Ελλάδος: έτη 1994 – 2008 (κατά νομό)
- Εκτάσεις γεωργικών καλλιεργειών, κατά είδος (Προσωρινά αποτελέσματα): έτη 2000 – 2009 (κατά νομό)
- Παραγωγή γεωργικών και κτηνοτροφικών προϊόντων (Προσωρινά αποτελέσματα): έτη 2000 – 2009 (κατά νομό)
- Στοιχεία έκτασης (επιφάνειας), σε σύνολο Χώρας, νομού και δημοτικού / κοινοτικού διαμερίσματος (Απογραφή πληθυσμού 2001)
- Γεωργική Στατιστική της Ελλάδος για κάθε δημοτικό / κοινοτικό διαμέρισμα: έτη 1993 – 2008 (κατόπιν αίτησης)

VI. Δημόσια οικονομικά

- Στατιστική δηλωθέντος εισοδήματος φυσικών προσώπων και της φορολογίας αυτού (οικονομικά έτη 2000, 2002)
- Έσοδα – Έξοδα Δήμων και Κοινοτήτων: έτη 1999 – 2008

I. Fisheries

- Results of the survey of sea fishery by motor vessels: years 2000 – 2010

II. Labour Market

- Labour Force Survey: years 1987 – 1997 (annual)
- Labour Force Survey: years 1998 – 1st quarter 2012 (Greece, total and by region)
- Results of the maritime labour force survey: years 1998, 2000, 2002, 2004, 2006
- Structural Earnings Survey: year 1999 – 2002

III. Social Security

- Accidents at work: years 1998 – 2007
- Social Security: 1990 – 2001, 2002 – 2007, 2008, 2009

IV. Industry – Mining

- Business Register: years 1994, 1995, 2000, 2001, 2002 by 2-digit category (by department)
- Business Register: years 1994, 1995, 2000, 2001, 2002 by 4-digit category (Greece, total and by region)
- Business Register: year 2001 (by municipal / communal department) and 2005, 2006, 2007 (by municipality)
- Domestic industrial production: years 1993 – 2009
- Annual Industrial Survey: years 1993 – 2007
- Trade Register: years 2000 – 2003

V. Agriculture

- Results of Agriculture – Livestock Census: years 1991, 1999 – 2000 (by municipality and commune)
- Distribution of the Country's area by main categories of land use, by municipality and commune (pre-census data of Agriculture – Livestock Census: years 1991, 1999 – 2000)
- Survey on the structure of the agricultural – livestock holdings: years 1993, 1995, 1997, 2003, 2005 (by department), 2007
- Agricultural Statistics of Greece: years 1994 – 2008 (by department)
- Areas under crops by category (provisional data): years 2000 – 2009
- Agricultural and Livestock production (provisional data): years 2000 – 2009 (by department)
- Data on surface: Greece, total, by department, municipal/communal department (2001 Population Census)
- Agricultural Statistics of Greece by municipal / communal department: years 1993 – 2008 (upon request)

VI. Public Finance

- Statistics of natural persons' declared income and taxation: fiscal years 2000, 2002
- Receipts and expenditures of municipalities and communes: years 1999 – 2008

VII. Δημόσια υγεία

- Στατιστική Κοινωνικής Πρόνοιας και Υγιεινής: έτη 1998 – 2007
- Αποτελέσματα Έρευνας Απογραφής Θεραπευτηρίων της Χώρας: έτη 1998 – 2009

VIII. Δικαιοσύνη

- Στατιστική της Δικαιοσύνης: έτη 1997 – 2009

IX. Διοίκηση

- Λεξικό Δήμων, Κοινοτήτων και Οικισμών της Ελλάδος: έτη 1991 και 2001

X. Εθνικοί λογαριασμοί

- Οικονομικοί Λογαριασμοί Γεωργίας: έτη 1995 – 2000, 1993 – 2003
- Περιφερειακοί Λογαριασμοί (ΑΕΠ): έτη 1970 – 1994, 1971 – 1994, 1995 – 1999, 2000 – 2005 (κατά νομό)
- Ετήσιοι Εθνικοί Λογαριασμοί: έτη 1995 – 2005, 1996 – 2006, 2000 – 2010, 2011

XI. Εκπαίδευση – Πολιτιστικά

- Στοιχεία λήξης κατά νομό

Νηπιαγωγεία: έτη 1993 – 2009

Δημοτικά: έτη 1993 – 2009

Γυμνάσια: έτη 1993 – 2008

Λύκεια: έτη 1993 – 2008

Τεχνικά Λύκεια: έτη 1994 – 2008

Πολυκλαδικά Λύκεια: έτη 1993 – 1997

Ειδική Εκπαίδευση: έτη 1993 – 2008

Μουσικά Λύκεια: έτη 1995 – 1996

ΑΕΙ: έτη 1993 – 2007

ΤΕΙ: έτη 1993 – 2007

Μεταπτυχιακά: έτη 1999 – 2003

- Στοιχεία έναρξης κατά νομό

Νηπιαγωγεία: έτη 1999 – 2010

Δημοτικά: έτη 1999 – 2010

Γυμνάσια: έτη 2000 – 2010

Λύκεια: έτη 2003 – 2010

Τεχνικά Λύκεια: έτη 2001 – 2010

ΑΕΙ: έτη 1999 – 2009

ΤΕΙ: έτη 2003 – 2008

- Παλιννόστηση
Δημοτικά: έτη 1998 – 2008

Γυμνάσια: έτη 1998 – 2001 και 2004 – 2008

Λύκεια: έτη 1999 – 2001 και 2004 – 2008

VII. Public Health

- Social Welfare and Health Statistics: years 1998 – 2007
- Results of the hospital census of Greece: years 1998 – 2009

VIII. Justice

- Statistics on justice: years 1997 – 2009

IX. Administration

- Gazetteer of municipalities, communes and localities of Greece: years 1991 and 2001

X. National Accounts

- Economic Accounts of Agriculture: years 1995 – 2000, 1993 – 2003
- Regional Accounts (GDP): years 1970 – 1994, 1971 – 1994, 1995 – 1999, 2000 – 2005 (by department)
- National Accounts of Greece: years 1995 – 2005, 1996 – 2006, 2000 – 2010, 2011

XI. Education – Culture

- Data at the end of the school/academic year, by department

Primary education – nursery schools: years 1993 – 2009

Primary education – primary schools: years 1993 – 2009

Secondary education

Lower secondary education schools (gymnasia): years 1993 – 2008

Upper secondary schools (lykeia): years 1993 – 2008

Technical & vocational education schools: years 1994 – 2008

Multi-branch schools: years 1993 – 1997

Special education schools: years 1993 – 2008

Music schools: years 1995 – 1996

Tertiary education: Universities (AEI): years 1993 – 2007

Technological Educational Institutes (TEI): years 1993 – 2007

Post graduate studies: years 1999 – 2003

- Data at the beginning of the school/academic year, by department

Primary education – nursery schools: years 1999 – 2010

Primary education – primary schools: years 1999 – 2010

Secondary education

Lower secondary education schools (gymnasia): years 2000 – 2010

Upper secondary education schools (lykeia): years 2003 – 2010

Technical & vocational education schools: years 2001 – 2010

Tertiary education: – Universities (AEI): years 1999 – 2009

Technological Educational Institutes (TEI): years 2003 – 2008

- Repatriated pupils/students

Primary education – primary schools: years 1998 – 2008

Secondary education

Lower secondary education schools (gymnasia): years 1998 – 2001 and 2004 – 2008

Upper secondary education schools (lykeia):

years 1999 – 2001 and 2004 – 2008

Τεχνικά Λύκεια: έτη 1998 – 2001 και 2004 – 2007

Πολυκλαδικά Λύκεια: έτος 1998

- Δελτίο Φοιτητή ΑΕΙ: έτη 1994 – 2009
- Δελτίο Φοιτητή ΤΕΙ: έτη 1993, 1995 – 2008
- Έρευνα Χρήσης Τεχνολογιών Πληροφόρησης και Επικοινωνίας: έτη 2001 – 2003

XII. Μετανάστευση

- Στοιχεία Μεταναστευτικής Κίνησης: έτη 1980 – 1998

XIV. Μεταφορές – Επικοινωνίες – Τουρισμός

- Στατιστική Εμπορικής Ναυτιλίας: έτη 1995 – 2010
- Οδικά Τροχαία Ατυχήματα: έτη 1986 – 1995, 2000 – 2010. Σύνολο Χώρας, Περ. Πρωτευούσης, Λοιπή Χώρα
- Οδικά Τροχαία Ατυχήματα, κατά δήμους και κοινότητες: έτη 1996 – 2010
- Τουριστική κίνηση: έτη 1984 – 2010
- Έρευνα Διακοπών: έτη 1999 – 2006, 2010
- Charters: έτη 1998 – 2007

XV. Οικογενειακοί προϋπολογισμοί

- Έρευνα Οικογενειακών Προϋπολογισμών: έτη 1993/1994, 1998/1999, 2004/2005 (Σύνολο Χώρας και περιφέρεια), 2008 (Σύνολο Χώρας)
- Συνθήκες διαβίωσης: έτη 1994, 1995

XVI. Οικοδόμηση

- Στατιστική Οικοδομικής Δραστηριότητας: έτη 1981 – 2006, κατά δήμους και κοινότητες
- Ετήσιοι και μηνιαίοι πίνακες Οικοδομικής Δραστηριότητας (κατά νομό): έτη 2000 – 2002
- Αποτελέσματα απογραφής οικοδομών – κτιρίων 1990 και 2000 (κατά γεωγραφικό διαμέρισμα, νομό, δήμο και κοινότητα, δημοτικό/κοινοτικό διαμέρισμα και οικοδομικό τετράγωνο)

XVII. Πληθυσμός

1. Στοιχεία υπολογιζόμενου πληθυσμού ετών 1981 – 2011 σε σύνολο Χώρας και νομό, κατά φύλο και ομάδες ηλικιών
2. Αποτελέσματα απογραφής πληθυσμού – κατοικιών: έτος 1991 (πραγματικός πληθυσμός)
 - Τόμος I: Πληθυσμός, κατά γεωγραφικές και διοικητικές διαιρέσεις
 - Τόμος II: Δημογραφικά και κοινωνικά χαρακτηριστικά του πληθυσμού
 - Τόμος III: Οικονομικά χαρακτηριστικά του πληθυσμού: Τεύχος Α΄ Τεύχος Β΄
 - Τόμος IV: Κατοικίες, συνθήκες στεγάσεως νοικοκυριών, εσωτερική μετανάστευση και παλιννόστηση
 - Τόμος V και VI: Δημογραφικά, κοινωνικά και οικονομικά χαρακτηριστικά του πληθυσμού, εγκατασταθέντες από εσωτερικό και εξωτερικό και συνθήκες στεγάσεως των νοικοκυριών κατά δήμους και κοινότητες
3. Αποτελέσματα απογραφής πληθυσμού – κατοικιών: έτος 2001
 - Πραγματικός και μόνιμος πληθυσμός της Ελλάδος. Στοιχεία κατά αστικότητα, οικογενειακή κατάσταση,

Technical & vocational education schools: years 1998 – 2001 and 2004 – 2007

Multi-branch schools: year 1998

- University Students' Statistical Questionnaire: years 1994 – 2009
- Technological Educational Institute Students' Statistical Questionnaire: years 1993, 1995 – 2008
- Survey on the use of information and communication technologies: years 2001 – 2003

XII. Migration

- Data on migration: years 1980 – 1998

XIV. Transport – Communication – Tourism

- Mercantile Marine Statistics: years 1995 – 2010
- Road traffic accidents: years 1986 – 1995, 2000 – 2010 (Greece total, greater Athens area, rest of the Country)
- Road traffic accidents by municipality and commune: years 1996 – 2010
- Tourist flows: 1984 – 2010
- Vacation Survey: years 1999 – 2006, 2010
- Charters: years 1998 – 2007

XV. Household Survey

- Household Budget Survey: years 1993 – 1994, 1998 – 1999, 2004 – 2005 (Greece, total and by region), 2008 (Greece, total)
- Living Conditions: years 1994, 1995

XVI. Construction

- Building Activity Statistics: years 1981 – 2006 (by municipality and commune)
- Annual and monthly tables of Building Activity Statistics (by department): years 2000–2002
- Results of the 1990 and 2000 buildings – dwellings censuses (by geographical region, department, municipality, commune and block)

XVII. Population

1. Estimated population: years 1981 – 2011 (Greece, total and by department, by gender and age group)
2. 1991 Population–dwellings census (de facto population)
 - Volume I: Population by geographical and administrative division
 - Volume II: Demographic and social characteristics of the population
 - Volume III: Economic characteristics of the population Part A Part B
 - Volume IV: Dwellings, housing conditions of the households, internal migration and return migration
 - Volume V and VI: Demographic, social and economic characteristics of the population, housing conditions of the households by municipality and commune
3. 2001 Population–dwellings census
 - De facto and usual resident population of Greece. Data by urbanization, marital status, 5-year age group, household

5ετείς ομάδες ηλικιών, νοικοκυριά και μέλη, σε επίπεδο δημοτικού διαμερίσματος και υπηκοότητα σε επίπεδο νομού

- Νόμιμος πληθυσμός, κατά δήμο και κοινότητα
- Πραγματικός και νόμιμος πληθυσμός, κατά οικοδομικό τετράγωνο, νομό, δήμο ή κοινότητα
- Οικονομικώς ενεργός και μη ενεργός πληθυσμός, κατά φύλο και ομάδες ηλικιών
- Απασχολούμενοι και οικονομικώς ενεργός πληθυσμός, κατά φύλο, κλάδο οικονομικής δραστηριότητας, ομάδες ατομικών επαγγελμάτων και θέση στο επάγγελμα
- Οικονομικώς ενεργός πληθυσμός, κατά φύλο, διψήφιο κλάδο οικονομικής δραστηριότητας και διψήφιο κωδικό ατομικών επαγγελμάτων
- Απασχολούμενοι και οικονομικώς ενεργός πληθυσμός, κατά φύλο και ομάδες ηλικιών, κλάδο οικονομικής δραστηριότητας και ομάδες ατομικών επαγγελμάτων σε σύνολο Χώρας, περιφέρειας και νομού
- Κύριες κανονικές κατοικίες, ανάλογα με τις ανέσεις που διαθέτουν, σε σύνολο Χώρας, περιφέρειας και νομού
- Πληθυσμός ηλικίας 6 ετών και άνω, κατά φύλο, ομάδες ηλικιών και επίπεδο εκπαίδευσης, σε σύνολο Χώρας, περιφέρειας και νομού
- Πραγματικός πληθυσμός, κατά νομό: έτη 1951, 1961, 1971, 1981, 1991, 2001

and household members at municipal and department level and by nationality at prefecture level

- Usual resident population by municipality and commune
- De facto and usual resident population by block, department, municipality or commune
- Economically active and inactive population, by gender and age group
- Employed persons and economically inactive population by gender, branch of economic activity, individual occupation group, and occupational status
- Economically active population by gender, 2-digit branch of economic activity and 2-digit code of occupational status
- Employed persons and economically active population by gender and age group, branch of economic activity and individual occupation group for Greece total, by region and department
- Main regular dwellings according to the type of basic facilities: Greece total, by region and department
- Population aged 6 years old and over by sex, age group and education level for the total of the Country, Region and Department
- De facto population by department: years 1951, 1961, 1971, 1981, 1991, 2001

5. Κίνηση Βιβλιοθήκης—Users and requests

Το Τμήμα της Βιβλιοθήκης, αξιοποιώντας το Δελτίο Χρήστη, παρουσιάζει στο Πληροφοριακό Δελτίο εξαμηνιαία στοιχεία του αριθμού των χρηστών, σε συνδυασμό με ορισμένες άλλες μεταβλητές, όπως ο βαθμός κάλυψης των αιτημάτων, το είδος των ζητούμενων στατιστικών στοιχείων, καθώς και ο τρόπος διάδοσης της στατιστικής πληροφορίας.

Η παρουσίαση αυτή έχει διπλό σκοπό:

- να αποτελέσει μια βάση που θα βοηθήσει στον προγραμματισμό των εργασιών της Βιβλιοθήκης και στην καλύτερη εξυπηρέτηση του κοινού και
- να αξιοποιήσει στοιχεία, όπως το είδος της πληροφορίας, που ζητείται, προκειμένου να διερευνήσει τα βασικά χαρακτηριστικά της «αγοράς» της στατιστικής πληροφορίας.

Τα χαρακτηριστικά αυτά δίνονται πινακοποιημένα, σε απόλυτα μεγέθη και σε ποσοστιαία ανάλυση.

Σημειώνεται ότι στον αριθμό των χρηστών δεν περιλαμβάνονται οι χρήστες – υπάλληλοι της ΕΛΣΤΑΤ, καθώς, επίσης, και ένας αριθμός χρηστών, οι οποίοι δε συμπλήρωσαν το σχετικό δελτίο.

The Library, drawing information from the User Satisfaction Questionnaire, publishes in the Library Newsletter semestral data on the number of the users together with other indicators, such as the responsiveness level to the user's requests, the kind of the requested data, as well as the dissemination mode of the statistical information.

The Library through the processing of the aforementioned data aims at:

- building up a mechanism which will enhance the Library's planning and ameliorate the services provided to the public
- taking full advantage of data, such as the kind of the information requested, in order to carry out an investigation on the characteristics of the statistical information "market".

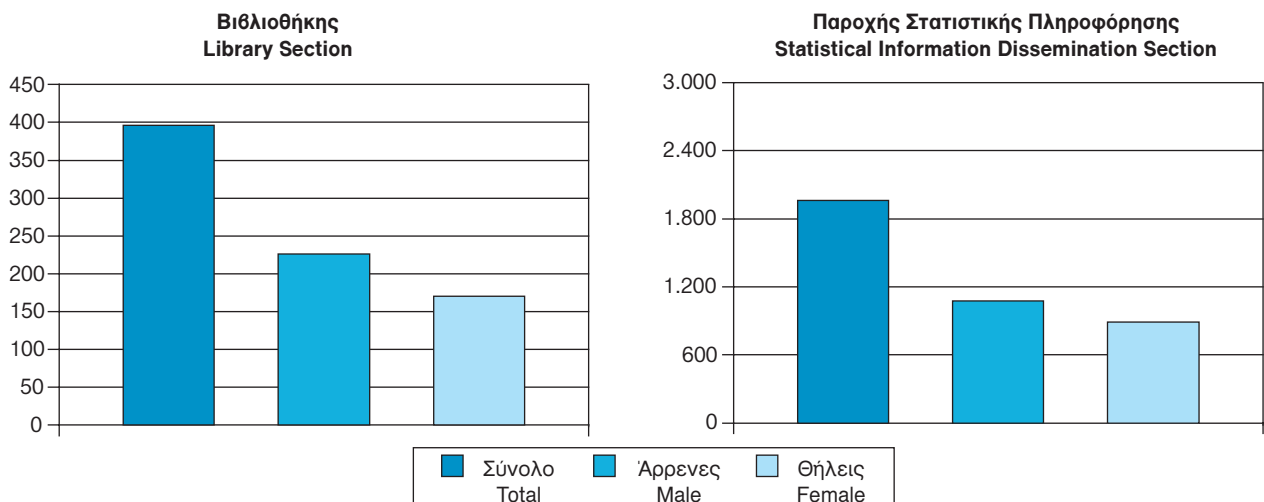
These characteristics figure in the following tables in absolute numbers and in percentages.

It should be noted that the number of the users does not include the personnel of ELSTAT or the users who have not filled in the User Satisfaction Questionnaire.

Πίνακας 1: Κατανομή των χρηστών, κατά φύλο και κατηγορία: Α' εξάμηνο 2011 και 2012
Table 1: Users' distribution by gender and category: 1st semester 2011 and 2012

Φύλο, κατηγορία χρήστη	Χρήστες—Users								Gender, User's category
	Βιβλιοθήκης Library Section				Παροχής Στατ/κής Πληρ/σης Statistical Information Dissemination Section				
	Αριθμός Number		Ποσοστό % Percentage		Αριθμός Number		Ποσοστό % Percentage		
	2011	2012	2011	2012	2011	2012	2011	2012	
Σύνολο	161	396	100,0	100,0	1.505	1.964	100,0	100,0	Total
<i>Άρρενες</i>	78	226	48,5	57,1	779	1.075	51,8	54,7	<i>Male</i>
<i>Θήλειες</i>	83	170	51,6	42,9	726	889	48,2	45,3	<i>Female</i>
Φοιτητής	104	122	64,6	30,8	370	582	24,6	29,6	Student
Καθηγητής/Ερευνητής	24	28	14,9	7,1	239	263	15,9	13,4	Academic/Researcher
Επιχείρηση	9	34	5,6	8,6	192	264	12,8	13,4	Business
Ιδιώτης	18	1.787	11,2	45,0	324	302	21,5	15,4	Private user
Δημόσια υπηρεσία	1	23	0,6	5,8	207	195	13,8	9,9	Public service
Τύπος και άλλα ΜΜΕ	—	5	—	1,3	13	37	0,9	1,9	Mass Media
Διεθνής οργανισμός	—	1	—	0,3	92	88	6,1	4,5	International organisation
Άλλη	5	5	3,1	1,3	68	233	4,5	11,9	Other

Κατανομή χρηστών—Users' distribution



Πίνακας 2: Κατανομή των χρηστών, κατά είδος ζητούμενων στατιστικών στοιχείων: Α΄ εξάμηνο 2011 και 2012
Table 2 : Users' distribution by category of statistical information requested: 1st semester 2011 and 2012

Είδος ζητούμενων στατιστικών στοιχείων (αντικείμενο)	Χρήστες—Users				Statistical information requested
	Βιβλιοθήκης Library Section		Παροχής Στατ/κής Πληρ/σης Statistical Information Dissemination Section		
	2011	2012	2011	2012	
Σύνολο	106	396	199	2.695	Total
Αγορά εργασίας	7	18	22	452	Labour market
Βιομηχανία – παραγωγή	8	17	11	105	Industry – production
Γεωργία – κτηνοτροφία – αλιεία	16	27	30	295	Agriculture – livestock – fishing
Δείκτες τιμών	1	146	2	98	Price indices
Δημόσια οικονομικά	2	11	8	166	Public finance
Δικαιοσύνη	2	4	11	58	Justice
Εθνικοί λογαριασμοί	11	21	23	225	National accounts
Εκπαίδευση	10	12	10	75	Education
Εξωτερικό εμπόριο ⁽¹⁾	1	8	3	121	External trade ⁽¹⁾
Επιστήμη και τεχνολογία	4	3	2	15	Science and technology
Μεταφορές	2	19	3	81	Transports
Μητρώο επιχειρήσεων	5	7	22	209	Business register
Οικοδόμηση – κατασκευές	1	13	6	105	Building – construction
Περιβάλλον και ενέργεια	3	5	2	26	Environment and energy
Πληθυσμός	26	78	35	253	Population
Συνθήκες διαβίωσης	5	14	2	45	Living conditions
Τουρισμός	25	21	25	280	Tourism
Υγεία – πρόνοια	9	14	12	60	Health – social welfare
Άλλη	12	12	27	26	Other

(1) Δεν περιλαμβάνονται οι χρήστες που απευθύνθηκαν στο Γραφείο Πληροφόρησης του Τμήματος Στατιστικών Εξωτερικού Εμπορίου.

(1) Not included the users who referred to the Information Office of the External Trade Statistics Section.

Πίνακας 3: Διάθεση της στατιστικής πληροφόρησης: Α΄ εξάμηνο 2011 και 2012
Table 3: Dissemination mode of statistical information: 1st semester 2011 and 2012

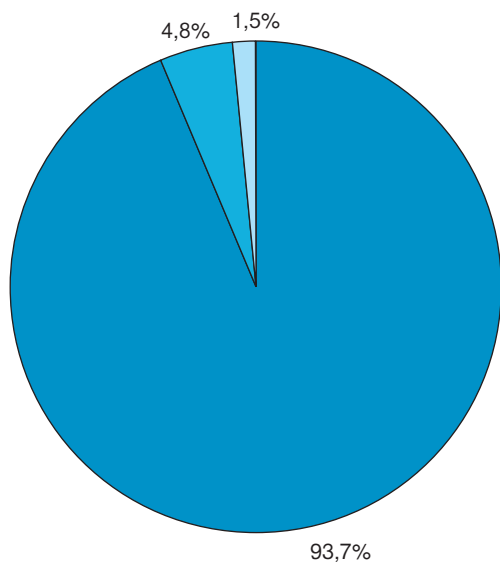
Τρόπος διάθεσης της στατιστικής πληροφόρησης	Χρήστες—Users				Dissemination mode of Statistical Information
	Βιβλιοθήκης Library Section		Παροχής Στατ/κής Πληρ/σης Statistical Information Dissemination Section		
	2011	2012	2011	2012	
Σύνολο—Total					
Εντυπη	26	10	19	2	Printed form
Ηλεκτρονική (CD, DVD, USB)	125	368	1.085	1.333	Electronic format (CD, DVD, USB)
Μη διάθεση	5	1	—	1	Not available
Άρρενες—Male					
Εντυπη	19	6	11	1	Printed form
Ηλεκτρονική (CD, DVD, USB)	54	210	558	754	Electronic format (CD, DVD, USB)
Μη διάθεση	5	—	—	—	Not available
Θήλειες—Female					
Εντυπη	7	4	8	1	Printed form
Ηλεκτρονική (CD, DVD, USB)	71	158	527	579	Electronic format (CD, DVD, USB)
Μη διάθεση	—	1	—	1	Not available

Πίνακας 4: Βαθμός κάλυψης των αιτημάτων: Α' εξάμηνο 2011 και 2012
Table 4: Responsiveness level to users' requests: 1st semester 2011 and 2012

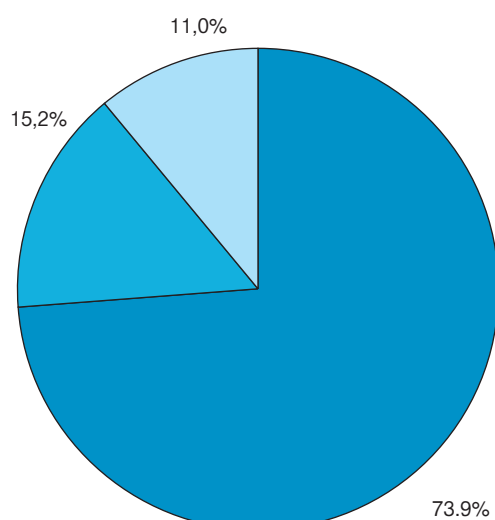
Βαθμός κάλυψης	Χρήστες—Users								Responsiveness level
	Βιβλιοθήκης Library Section				Παροχής Στατ/κής Πληρ/σης Statistical Information Dissemination Section				
	Αριθμός Number		Ποσοστό % Percentage		Αριθμός Number		Ποσοστό % Percentage		
	2011	2012	2011	2012	2011	2012	2011	2012	
Σύνολο	161	396	100,0	100,0	1.505	1.964	100,0	100,0	Total
Πλήρης	156	371	96,9	93,7	1.214	1.451	80,7	73,9	Yes
Μερική	4	19	2,5	4,8	156	298	10,4	15,2	Partially
Καθόλου	1	6	0,6	1,5	135	215	9,0	11,0	No

Βαθμός κάλυψης αιτημάτων—Responsiveness level to users' requests

**Βιβλιοθήκης
Library Section**



**Παροχής Στατιστικής Πληροφόρησης
Statistical Information Dissemination Section**



Κίνηση Κέντρου Υποστήριξης Ευρωπαϊκών Στατιστικών δεδομένων
Users and requests of the European Statistical Data Support Centre for Greece

Πίνακας 1: Αριθμός αιτημάτων, κατά κατηγορία αιτήματος
Table 1: Number of requests, by kind of request

Κατηγορία αιτήματος Kind of request	Αριθμός αιτημάτων—Number of requests							
	Α΄ τρίμηνο 2012—1st quarter 2012				Β΄ τρίμηνο 2012—2nd quarter 2012			
	Σύνολο Total	Ιαν. Jan.	Φεβρ. Feb.	Μάρτιος March	Σύνολο Total	Απρίλιος April	Μάιος May	Ιούνιος June
Διαθεσιμότητα δεδομένων/εκδόσεων—Availability of data/publications	60	31	14	15	49	20	17	12
Επιβεβαίωση δεδομένων—Data confirmation	1	1	—	—	2	2	—	—
Μεθοδολογικά αιτήματα—Methodological issues	—	—	—	1	—	—	—	—
Τεχνικά αιτήματα—Technical issues	—	—	—	1	—	—	—	—
Άλλο—Other	—	—	—	—	—	—	—	—

Πίνακας 2: Αριθμός αιτημάτων, κατά κατηγορία χρήστη
Table 2: Number of requests by user category

Κατηγορία χρήστη User category	Αριθμός αιτημάτων—Number of requests							
	Α΄ τρίμηνο 2012—1st quarter 2012				Β΄ τρίμηνο 2012—2nd quarter 2012			
	Σύνολο Total	Ιαν. Jan.	Φεβρ. Feb.	Μάρτιος March	Σύνολο Total	Απρίλιος April	Μάιος May	Ιούνιος June
Ιδιώτης—Private User	24	8	8	8	4	5	12	1
Φοιτητής ή ακαδημαϊκός—Student or academic	25	15	3	7	34	16	5	9
Εμπορική επιχείρηση—Business	5	4	1	—	17	—	—	2
Υπηρεσία ΕΕ—EU agency	1	1	—	—	—	—	—	—
Δημόσια Υπηρεσία / Κυβέρνηση—Public Service / Government	—	—	—	—	4	1	—	—
Τύπος και ΜΜΕ—Mass Media	1	—	—	—	1	—	—	—
Διεθνής Οργανισμός—International Organisation	5	4	1	—	—	—	—	—
Ελληνική Στατιστική Αρχή—National Statistical Authority	—	—	1	—	—	—	—	—
Άλλο—Other	—	—	—	—	2	—	—	—
Σύνολο αιτημάτων—Total	61	32	14	15	62	22	17	12

ΣΥΓΚΟΙΝΩΝΙΕΣ ΠΟΥ ΕΞΥΠΗΡΕΤΟΥΝ

ΗΛΕΚΤΡΙΚΟΣ ΣΙΔΗΡΟΔΡΟΜΟΣ
Σταθμός Νέου Φαλήρου

ΛΕΩΦΟΡΕΙΑ
049, 420

How to get to ELSTAT

Athens – Piraeus Electric Railways
stop at "NEO FALIRO" station

Buses
No: 049, 420



Πειραιώς 46 & Επονιτών, 185 10 Πειραιάς
www.statistics.gr
46, Pireos and Eponiton str. 18510 Piraeus