

ΕΛΛΗΝΙΚΗ ΔΗΜΟΚΡΑΤΙΑ  
ΕΛΛΗΝΙΚΗ ΣΤΑΤΙΣΤΙΚΗ ΑΡΧΗ


HELLENIC REPUBLIC  
NATIONAL STATISTICAL AUTHORITY



**ΕΝΗΜΕΡΩΤΙΚΟ ΔΕΛΤΙΟ ΒΙΒΛΙΟΘΗΚΗΣ**  
**LIBRARY NEWSLETTER**

**ΙΑΝΟΥΑΡΙΟΣ – ΙΟΥΝΙΟΣ 2010**

**JANUARY – JUNE 2010**





**ΕΝΗΜΕΡΩΤΙΚΟ ΔΕΛΤΙΟ ΒΙΒΛΙΟΘΗΚΗΣ**  
**LIBRARY NEWSLETTER**

---

**ΙΑΝΟΥΑΡΙΟΣ – ΙΟΥΝΙΟΣ 2010**

**JANUARY – JUNE 2010**

*ΒΙΒΛΙΟΘΗΚΗ ΕΛ.ΣΤΑΤ.*

*Ταχ. Δ/νση: Πειραιώς 46 και Επονιτών, 1ος όροφος  
18510 Πειραιάς*

*Τηλ.: 213 135 2023, 213 135 2314*

*Fax.: 213 135 2819*

*e-mail: [info@statistics.gr](mailto:info@statistics.gr)*

*[library@statistics.gr](mailto:library@statistics.gr)*

## ΕΙΣΑΓΩΓΙΚΟ ΣΗΜΕΙΩΜΑ—PREFACE

Στο τεύχος αυτό περιέχονται τα νέα δημοσιεύματα και τα δελτία τύπου, τα οποία παρέλαβε η Βιβλιοθήκη της ΕΛ.ΣΤΑΤ. κατά τη διάρκεια του εξαμήνου Ιανουαρίου – Ιουνίου 2010.

Στην αρχή περιγράφονται η λειτουργία και οι υπηρεσίες της Βιβλιοθήκης της ΕΛ.ΣΤΑΤ. Ακολουθούν τα συγγράμματα, οι στατιστικές σειρές (κατά αλφαβητική σειρά κράτους ή διεθνούς οργανισμού), τα επιστημονικά περιοδικά και τα νέα ψηφιακά δημοσιεύματα της ΕΛ.ΣΤΑΤ. Στις κατηγορίες αυτές έχουν καταχωριστεί πρώτα τα ελληνικά και μετά τα ξενόγλωσσα δημοσιεύματα.

Τέλος, αναφέρονται τα δελτία τύπου έκδοσης ΕΛ.ΣΤΑΤ., τα στατιστικά στοιχεία που παρέχει η Βιβλιοθήκη σε ηλεκτρονική μορφή, καθώς και η κίνηση της Βιβλιοθήκης και του Τμήματος Παροχής Στατιστικής Πληροφόρησης.

This issue includes the new publications and press releases that have been delivered to the Library of the Hellenic Statistical Authority (EL.STAT.) by the end of the semester January-June 2010.

The first pages give a short outline of the Library and of the services provided. Then follow the scientific works, the statistical series (by alphabetical order of the country or international organization), the scientific magazines and the new digital publications of EL.STAT. For these categories, the Greek publications precede the publications in other foreign languages.

Finally, the reader can find the press releases of EL.STAT. and the statistical data, which are provided to the users in electronic format, as well as information about the volume and the kind of services provided by the Library and the Statistical Data Dissemination Section.



## ΠΕΡΙΕΧΟΜΕΝΑ—CONTENTS

|   | Σελίδα<br>Page |  |
|---|----------------|--|
| Εισαγωγικό σημείωμα   | 3              | Preface  |
| 1. Βιβλιοθήκη ΕΛ.ΣΤΑΤ.                                      | 7              | 1. The Library of EL.STAT.                             |
| 2. Νέα δημοσιεύματα   |                | 2. New publications                                    |
| 2.1 Συγγράμματα   | 11             | 2.1 Scientific works                                   |
| 2.2 Στατιστικές σειρές                                      | 14             | 2.2 Statistical series                                 |
| 2.3 Επιστημονικά περιοδικά                                  | 17             | 2.3 Scientific magazines                               |
| 2.4 Ψηφιακά δημοσιεύματα της ΕΛ.ΣΤΑΤ.                       | 18             | 2.4 Digital publications of EL.STAT.                   |
| 3. Δελτία Τύπου   | 19             | 3. Press Releases                                      |
| 4. Στατιστικά στοιχεία σε ηλεκτρονική μορφή                 | 21             | 4. Statistical data in electronic format               |
| 5. Κίνηση Βιβλιοθήκης                                       | 25             | 5. Volume and kind of services provided by the Library |
| Κίνηση Κέντρου Υποστήριξης Ευρωπαϊκών Στατιστικών Δεδομένων | 29             | ESDS Center of Greece                                  |





## 1. Βιβλιοθήκη ΕΛ.ΣΤΑΤ.—The Library of EL.STAT.

### Σκοπός

Η Βιβλιοθήκη της Ελληνικής Στατιστικής Αρχής ιδρύθηκε το 1953 και αποτελεί Τμήμα της Διεύθυνσης Στατιστικής Πληροφόρησης και Εκδόσεων. Λειτουργεί ως ειδική οικονομική - στατιστική βιβλιοθήκη και σκοπός της είναι η διαχείριση και η διατήρηση όλων των εκδόσεων της ΕΛ.ΣΤΑΤ., καθώς και η πληροφόρηση σε θέματα στατιστικής, οικονομίας, διοίκησης και, γενικότερα, σε θέματα που αφορούν στις θετικές και κοινωνικές επιστήμες.

### Συλλογή

Η συλλογή της αριθμεί 70.000 τόμους, περίπου, μονογραφιών και περιοδικών εκδόσεων και εμπλουτίζεται συνεχώς. Κάθε εξάμηνο εκδίδεται *Ενημερωτικό Δελτίο* με τα πιο πρόσφατα δημοσιεύματα. Το σημαντικότερο τμήμα της συλλογής αποτελείται από τις εκδόσεις της ΕΛ.ΣΤΑΤ. (σε έντυπη ή ηλεκτρονική μορφή), των στατιστικών υπηρεσιών άλλων χωρών, καθώς, επίσης, και τις εκδόσεις ευρωπαϊκών και διεθνών οργανισμών, όπως Eurostat, Οργανισμός Οικονομικής Συνεργασίας και Ανάπτυξης (ΟΟΣΑ), Ηνωμένα Έθνη (ΟΗΕ), Διεθνές Νομισματικό Ταμείο (ΔΝΤ) κλπ.

### Δανεισμός

Η Βιβλιοθήκη δε λειτουργεί ως δανειστική, παρά μόνο για τους υπαλλήλους της ΕΛ.ΣΤΑΤ. Οι λοιποί χρήστες έχουν τη δυνατότητα να ανατρέχουν στη συλλογή της στο χώρο του αναγνωστηρίου.

### Οργάνωση

Διαθέτει, επίσης, *ηλεκτρονικό κατάλογο* για την αναζήτηση του υλικού της κατά συγγραφέα, τίτλο, θέμα κλπ. Για την αυτοματοποίηση των λειτουργιών της (π.χ. καταλογογράφηση κλπ.) χρησιμοποιείται το ειδικό λογισμικό Advance.

### Κοστολόγηση

- Οι χρήστες της Βιβλιοθήκης έχουν τη δυνατότητα να φωτοτυπούν μόνοι τους τα στοιχεία που τους χρειάζονται, με το ανάλογο κόστος ανά σελίδα.
- Η παροχή στοιχείων σε ηλεκτρονική μορφή κοστολογείται ανάλογα με το είδος της έρευνας. Οι χρήστες οφείλουν να φέρνουν οι ίδιοι το μέσο αποθήκευσης για την εγγραφή στοιχείων (CDs/DVDs/flash discs κ.ά.).
- Οι έντυπες εκδόσεις της ΕΛ.ΣΤΑΤ. διατίθενται προς πώληση στο ισόγειο του κτιρίου, ενώ παραγγελίες μπορούν να γίνουν και μέσω της ιστοσελίδας της στο σημείο «Προϊόντα και υπηρεσίες».
- Όλες οι εκδόσεις της ΕΛ.ΣΤΑΤ. είναι διαθέσιμες δωρεάν μέσω της ιστοσελίδας της στο σύνδεσμο «Ψηφιακή Βιβλιοθήκη».

### Mission

The Library of the Hellenic Statistical Authority was established in 1953 and it constitutes a separate Section of the Statistical Information and Publications Division. It is a specialised library and focuses on the economic and statistical sectors. Its mission is the management, maintenance and preservation of all the publications of EL.STAT., as well as the provision of information on statistical, economic and management issues and generally on issues relating to science and humanities.

### The Library's collection

The Library's collection numbers about 70.000 volumes of monographs and periodicals and it is continuously being enriched with new material. Every semester, a *Library Newsletter* is published containing the most recent publications. The most important part of the Library's collection consists of the publications of EL.STAT. (in printed or electronic format) and the publications of other countries' statistical authorities. It also comprises publications of international organizations, such as Eurostat, Organisation for Economic Co-operation and Development (OECD), United Nations (UN), International Monetary Fund (IMF), etc.

### Lending

The Library is not a lending library. Only the staff of EL.STAT. can borrow material of the Library. External users are not permitted to borrow; yet they can go through the Library's collection in the Library's reading room.

### Organisation

Through the **on-line catalogue** the users can easily search and retrieve the information they want (by choosing among the different fields, e.g. "title", "author", etc). The libraries information system ADVANCE, is used for the automation of the Library's functions.

### Data dissemination cost

- The users can photocopy on their own the material they need and pay the corresponding cost per page.
- The cost of the data provided in electronic format depends on the kind of the survey, as well as on the kind of requested data. Users should have with them their own means of storage for the recording of the data (CDs/DVDs/flash discs etc.).
- Users can buy the printed publications of EL.STAT. in the Bookshop on the ground floor of EL.STAT. premises. On-line orders are also welcome through the EL.STAT. portal, at the link "Products and Services".
- All publications can be downloaded for free through the portal of EL.STAT. at the link "Digital Library".

### Ψηφιακή Βιβλιοθήκη

Η Ελληνική Στατιστική Αρχή προσφέρει στο χρήστη του Διαδικτύου όλα τα δημοσιεύματά της δωρεάν για να τα ανοίξει ή να τα αποθηκεύσει, προκειμένου να δώσει τη δυνατότητα πρόσβασης στη στατιστική πληροφορία, που είναι δημόσιο αγαθό. Τα δημοσιεύματα περιλαμβάνουν στοιχεία που απεικονίζουν τις οικονομικές, κοινωνικές και λοιπές δραστηριότητες, που αναπτύσσονται στον ελληνικό χώρο.

Το έργο "Ψηφιοποίηση, Τεκμηρίωση και Προβολή Ιστορικών Αρχείων της ΕΛ.ΣΤΑΤ" διεξήχθη στα πλαίσια του Μέτρου 2.2 - "Ηλεκτρονική κυβέρνηση για την εξυπηρέτηση του πολίτη" του Επιχειρησιακού Προγράμματος "Κοινωνία της Πληροφορίας" 2000-2006. Συγχρηματοδοτήθηκε σε ποσοστό 80% από το Ευρωπαϊκό Ταμείο Περιφερειακής Ανάπτυξης και κατά 20% από εθνικούς πόρους και είχε ως στόχο την **αξιοποίηση** και **διατήρηση** του έντυπου υλικού της ΕΛ.ΣΤΑΤ., καθώς και την προβολή του στο Διαδίκτυο. Η Βιβλιοθήκη είναι υπεύθυνη για τη διαχείριση αυτού του υλικού, τη διάθεσή του στο ευρύ κοινό και τη διαφύλαξή του. Κατά τη διάρκεια του έργου, ψηφιοποιήθηκαν 3.443 βιβλία και περιοδικά της Ελληνικής Στατιστικής Αρχής και 6 άτλαντες, οι χρονολογίες των οποίων ξεκινούν από το 1859. Η βάση δεδομένων συνεχίζει να εμπλουτίζεται με τα καινούρια δημοσιεύματα της ΕΛ.ΣΤΑΤ. Μετά τη διαδικασία της ψηφιοποίησης, ακολούθησε η διαδικασία υδατογράφησης και παραγωγής ψηφιακού κειμένου με την εφαρμογή της Οπτικής Αναγνώρισης Χαρακτήρων (OCR) στους πίνακες περιεχομένων. Το υλικό συνοδεύτηκε από τα κατάλληλα μεταδεδομένα για την ευκολότερη διαχείρισή του και δημιουργήθηκε το διαδικτυακό περιβάλλον που το φιλοξενεί, στην ελληνική και αγγλική γλώσσα.

### Φωνητική πύλη ενημέρωσης 213 1352035

Στα πλαίσια της αξιοποίησης των νέων τεχνολογιών και της παροχής υπηρεσιών προστιθέμενης αξίας για την αναβάθμιση της εξυπηρέτησης του χρήστη, λειτουργεί η τηλεφωνική γραμμή 213 1352035, από την οποία γίνεται φωνητική ενημέρωση για:

1. τα εθνικά στατιστικά δεδομένα, από το 2000 και μετά, στους τομείς:
  - α) Δείκτης Τιμών Καταναλωτή (μηνιαία στοιχεία)
  - β) Μισθώματα (μηνιαία στοιχεία)
  - γ) Ακαθάριστο Εγχώριο Προϊόν (ετήσια στοιχεία)
  - δ) Ανεργία (τριμηνιαία στοιχεία)
  - ε) Πραγματικός πληθυσμός 2001 (μέχρι το επίπεδο δήμου/κοινότητας)
2. τις πρόσφατες γενικές εκδόσεις της ΕΛ.ΣΤΑΤ. (Στατιστική Επετηρίδα της Ελλάδος, Συνοπτική Στατιστική Επετηρίδα και Μηνιαίο Στατιστικό Δελτίο) και τον τρόπο αγοράς αυτών.
3. χάρτες της ΕΛ.ΣΤΑΤ.
4. τον τρόπο παροχής εθνικών στατιστικών στοιχείων.
5. τα ευρωπαϊκά στατιστικά στοιχεία και εκδόσεις, μέσω του «Κέντρου Υποστήριξης Ευρωπαϊκών Στατιστικών Δεδομένων της Ελλάδος».

### Digital Library

Taking due account of the fact that statistical information is a public good, the Hellenic Statistical Authority offers to the internet users the possibility to download for free all of its publications. These publications include data which depict the economic, social and other activities developed in Greece.

The project "Digitisation, documentation and promotion of the Historical Archives of EL.STAT." was carried out in the framework of the Measure 2.2 "Government on line" of the Operational Programme 2000-2006 "Information Society". This programme was co-financed by the European Regional Development Fund (80%) and by national resources (20%) and it aims at taking advantage and maintaining the printed publications of EL.STAT. and their promotion through the Internet. The Library is responsible for the management of these publications, their dissemination to the society and their maintenance. The project included the digitization of 3.443 books and magazines published by EL.STAT. and 6 atlases dating since 1859. The statistical databank is continuously being updated with the latest publications of EL.STAT. The digitization process was carried out using OCR software for scanning and then followed the watermarking process. All digitized information was supported and completed by the appropriate metadata information which enables the better management of the data and finally, an appropriate internet environment was set up to host the digitized information in the Greek and English language.

### Voice portal – 213 1352035

In an effort to take full advantage of new technologies and to provide value added services to the users in order to enhance the quality of services provided to them, the Library has inaugurated the voice portal. The users calling the telephone line 213 1352035 can directly get information on:

1. national Statistical Data from 2000 onwards and more specifically:
  - a) Consumer Price Index – CPI (monthly data)
  - b) Rents (monthly data)
  - c) Gross Domestic Product – GDP (annual data)
  - d) Unemployment rate (quarterly data)
  - e) 2001 population census
2. recent publications of EL.STAT. (Statistical Yearbook of Greece, Consize Statistical Yearbook of Greece, Monthly Statistical Bulletin) and mode of purchase
3. maps published by EL.STAT.
4. the way the users can get national statistical data
5. european statistical data and publications through the "European Statistical Data Support Center for Greece"

### **Κέντρο Υποστήριξης Ευρωπαϊκών Στατιστικών Δεδομένων στην Ελλάδα**

Στη Βιβλιοθήκη λειτουργεί και το «Κέντρο Υποστήριξης Ευρωπαϊκών Στατιστικών Δεδομένων στην Ελλάδα» (ESDS), το οποίο προσφέρει δωρεάν ενημέρωση για τη διαθεσιμότητα στοιχείων και εκδόσεων, μεθοδολογικές πληροφορίες και τεχνική υποστήριξη, καθώς και καθοδήγηση στους χρήστες για τον τόπο και τον τρόπο αναζήτησης των ευρωπαϊκών στατιστικών δεδομένων και εκδόσεων της Eurostat, που παρέχονται, δωρεάν, μέσω της επίσημης διαδικτυακής πύλης της <http://epp.eurostat.ec.europa.eu>.

### **European Statistical Data Support Center of Greece**

The Hellenic Statistical Authority has established a special section in the Library, the European Statistical Data Support (ESDS) Center of Greece which provides to the users free information on the availability of statistical data and publications, methodological information and technical support. In addition to all these, the ESDS offers free guidance to the users on where and how to search for European statistical data and publications, through Eurostat's formal website (<http://epp.eurostat.ec.europa.eu>).

### **Στοιχεία επικοινωνίας**

Ταχυδρομική διεύθυνση: Πειραιώς 46 & Επονιτών  
185 10 Πειραιάς  
1ος όροφος, γραφείο 106

### **Address and contact information**

Post address: 46 Pireos & Eponiton Str.  
185 10 Piraeus  
1st floor, office No 106

#### **Βιβλιοθήκη**

#### **Κέντρο Υποστήριξης Ευρωπαϊκών Στατιστικών Δεδομένων**

Τηλ.: 213 1352313–5,  
213 1352347–9  
Fax: 213 1352819  
e-mail: [library@statistics.gr](mailto:library@statistics.gr)  
[info@statistics.gr](mailto:info@statistics.gr)

#### **Library**

#### **European Statistical Data Support Center**

Tel: 213 1352313–5,  
213 1352347–9  
Fax: 213 1352819  
e-mail: [library@statistics.gr](mailto:library@statistics.gr)  
[info@statistics.gr](mailto:info@statistics.gr)

### **Ωράριο εξυπηρέτησης**

Επίσκεψη στη Βιβλιοθήκη:  
09:00 – 13:00, Δευτέρα – Παρασκευή

Τηλεφωνική εξυπηρέτηση:  
08:00 – 14:00, Δευτέρα – Παρασκευή

### **Hours of operation**

Visit to the Library:  
09:00 – 13:00, Monday – Friday

Telephone service:  
08:00 – 14:00, Monday – Friday



## 2. Νέα δημοσιεύματα—New publications

### 2.1. Συγγράμματα—Scientific works

|  | Ταξινομικός αριθμός<br>Classification number |
|--|--|
| Αειφορία και εναλλακτικός τουρισμός: αγροτουρισμός, οικοτουρισμός, ορεινός και πολιτιστικός τουρισμός/ Κωνσταντίνος Ανδριώτης.- Αθήνα: Σταμούλης, 2008.- 337 σ.                                | 646  |
| Αειφορία και περιβάλλον: ο νησιωτικός χώρος στον 21ο αιώνα/ επιμέλεια Γρηγόρης Ι. Τσάλτας.- Αθήνα: Ι. Σιδέρης, 2005.- 502 σ.   | 3127   |
| Αειφορία και περιβάλλον: η ευρωπαϊκή και εθνική προοπτική/ Γρηγόρης Ι. Τσάλτας, Κωνσταντίνος Γ. Κατσιμπάρδης.- Αθήνα: Ι. Σιδέρης, 2004.- 629 σ.  | 3127   |
| Ανάλυση – ερμηνεία του ελληνικού γενικού λογιστικού σχεδίου / Θεοδώρου Γ. Γρηγοράκου.- 14η έκδ.- Αθήνα: Αντ. Σάκκουλας, 2009.- 1480 σ.   | 5625   |
| Αναπτυξιακή διαδικασία και μακροχρονιότερες εξελίξεις στην οικονομική συμπεριφορά και τις οικονομικές συνθήκες στην Ελλάδα/ Λουκή Αθανασίου.- Αθήνα: ΚΕΠΕ, 2008.- 107 σ. – (Εκθέσεις; 54)      | 4  |
| Ο απόλυτος οδηγός διαχείρισης έργου/ Sebastian Nokes... [et al.]- Αθήνα: Κέρκυρα, 2005.- 286 σ.  | 18   |
| Ατμοσφαιρική ρύπανση και κλιματική αλλαγή/ Αγγελική Καλλία – Αντωνίου, Κωνσταντίνη Σαμαρά – Κωνσταντίνου.- Αθήνα: Αντ. Ν. Σάκκουλας, 2007.- 190 σ.   | 31254  |
| Γενικό λογιστικό σχέδιο/ Μιλτιάδη Κ. Λεοντάρη.- Αθήνα: Πάμισος, 2009.- 872 σ.  | 5625   |
| Δημογραφία, δημόσια υγεία και πολιτική υγείας/ Δέσποινα Ανδριώτη, Αναστασία Ρουμελιώτη.- Αθήνα: Παπαζήσης, 2007.- 192 σ.   | 2  |
| Διεθνή λογιστικά πρότυπα 2009/ Χρίστος Βλάχος, Λουκάς Λουκά.- 5η έκδ.- Αθήνα: Παπαζήσης, 2008.- 2 τ.   | 18245  |
| Διαχείριση και προστασία φυσικών πόρων/ William C. Camp, Thomas B. Daugherty; μετάφραση Μαρία Ταλαντοπούλου; επιμέλεια Κοσμάς Παυλόπουλος.- 3η έκδ.- Περιστέρι: Ίων, 2004.- 279 σ.             | 31242  |
| Οι δρόμοι της μετανάστευσης: σύγχρονες θεωρητικές προσεγγίσεις/ Nancy L. Green; μετάφραση Δημήτρης Παρσάνογλου.- Αθήνα: Σαββάλας, 2002.- 179 σ.  | 228  |
| Εθνικός χωροταξικός σχεδιασμός/ ΥΠΕΧΩΔΕ.- Αθήνα: ΥΠΕΧΩΔΕ: 2009.- 442 σ.  | 37213  |
| Ε.Κ.ΤΕ.Π.Ν. 2006: ετήσια έκθεση για την κατάσταση των ναρκωτικών και των οιοπνευματωδών στην Ελλάδα/ Ερευνητικό Πανεπιστημιακό Ινστιτούτο Ψυχικής Υγιεινής.- Αθήνα: Ε.Κ.ΤΕ.Π.Ν., 2008.- 140 σ. | 25344  |
| Ε.Κ.ΤΕ.Π.Ν. 2009: ετήσια έκθεση για την κατάσταση των ναρκωτικών και των οιοπνευματωδών στην Ελλάδα/ Ερευνητικό Πανεπιστημιακό Ινστιτούτο Ψυχικής Υγιεινής.- Αθήνα: Ε.Κ.ΤΕ.Π.Ν., 2009.- 176 σ. | 25344  |
| Ε.Κ.ΤΕ.Π.Ν. 2006: συμπλήρωμα στην ελληνική βιβλιογραφία για το αλκοόλ/ Ερευνητικό Πανεπιστημιακό Ινστιτούτο Ψυχικής Υγιεινής; επιμέλεια Π. Βάσιου.- Αθήνα: Ε.Κ.ΤΕ.Π.Ν., 2008.- 80 σ.           | 25342  |
| Ε.Κ.ΤΕ.Π.Ν. 2006: συμπλήρωμα στην ελληνική βιβλιογραφία για τα ναρκωτικά/ Ερευνητικό Πανεπιστημιακό Ινστιτούτο Ψυχικής Υγιεινής; επιμέλεια Π. Βάσιου.- Αθήνα: Ε.Κ.ΤΕ.Π.Ν., 2008.- 144 σ.       | 25344  |

|  |         |
|--|---------|
| Οι εκτός των τειχών: φτώχεια και κοινωνικός αποκλεισμός στις σύγχρονες κοινωνίες/ Tania Burchardt... [et al.]; επιμέλεια Χαράλαμπος Οικονόμου, Ανδρέας Φερώνας.- Αθήνα: Διόνικος, 2006.- 483 σ.                                  | 44855   |
| Η Ελλάδα της μετανάστευσης: κοινωνική συμμετοχή, δικαιώματα και ιδιότητα του πολίτη/ Λίνα Βεντούρα... [κ. ά.]; επιμέλεια Μίλτος Παύλου, Δημήτρης Χριστόπουλος.- Αθήνα: Κριτική, 2004.- ( Σειρά μελετών; 8).- 406 σ.              | 2283    |
| Συνέδριο: ελληνική γλώσσα και ορολογία ( 4ο: 2003: Αθήνα) .- Αθήνα: ΤΕΕ, 2003.- 351 σ.   | 900/335 |
| Συνέδριο: ελληνική γλώσσα και ορολογία ( 5ο: 2005: Αθήνα) .- Αθήνα: ΤΕΕ, 2005.- 339 σ.   | 900/335 |
| Ελληνική κοινωνία: επετηρίς του Κέντρου Ερεύνης της Ελληνικής Κοινωνίας/ Ακαδημία Αθηνών.- Αθήνα: Ακαδημία Αθηνών, 2009.- τομ. 8 - 9   | 8072    |
| Ελληνικό διοικητικό δίκαιο/ Αναστ. Ι. Τάχος.- 9η έκδ.- Αθήνα: Εκδόσεις Σάκουλας, 2008.- 1116 σ.  | 34171   |
| Ελληνικό Microsoft Office PowerPoint 2007: με μια ματιά/ Nancy Muir.- Αθήνα: Κλειδάριθμος, 2007.- 248 σ.   | 18632   |
| Επίτομον ορθογραφικών και εγκυκλοπαιδικών λεξικών «Ήλιου».- 2η έκδ.- Αθήνα: Τάλως, 2009.- 2 τ.   | 00121   |
| Επιχειρηματική ιστοριογραφία/ επιμέλεια Βασίλης Νικολόπουλος.- Αθήνα: Κέρδος Εκδοτική, 2009.- τ. 1   | 424     |
| Ετήσια έκθεση 2008: η κατάσταση του προβλήματος των ναρκωτικών στην Ευρώπη/ Ευρωπαϊκό Κέντρο Παρακολούθησης Ναρκωτικών και Τοξικομανίας.- Λουξεμβούργο: Υπηρεσία Επισήμων Εκδόσεων των Ευρωπαϊκών Κοινοτήτων, 2008.- 112 σ.      | 25344   |
| Η εξέλιξη και προβληματισμός για τη βιωσιμότητα του συνταξιοδοτικού συστήματος/ Φανή Ζερβού.- Αθήνα: ΚΕΠΕ, 2009.- 178 σ.- (Εκθέσεις; 58)   | 4438    |
| Λεξικό στατιστικής ορολογίας: αγγλο – ελληνικό και ελληνο – αγγλικό λεξικό στατιστικών όρων = English – greek and greek – english dictionary of statistical terms/ Ελληνικό Στατιστικό Ινστιτούτο.- Αθήνα: Ε.Σ.Ι., 2009.- 277 σ. | 00122   |
| Λεξικό της νέας οικονομίας: ελληνοαγγλικό – αγγλοελληνικό/ Γεώργιος Αγαπητός.- Αθήνα: Γ. Αγαπητός, 2008.- 570 σ.   | 00122   |
| Μετανάστες στην Ελλάδα/ επιμέλεια Αθ. Μαρβάκης, Δ. Παρσάνογλου, Μ. Παύλου.- 6η έκδ.- Αθήνα: Ελληνικά Γράμματα, 2009.- 445 σ.   | 2283    |
| Η μετανάστευση από και προς την Ελλάδα: απολογισμοί και προοπτικές/ Σάββας Γ. Ρομπόλης.- Αθήνα: Επίκεντρο, 2007.- 158 σ.   | 228     |
| Η μετανάστευση στην Ενωμένη Ευρώπη/ επιμέλεια Άννα Τριανταφυλλίδου, Ρουμπίνη Γρώπα; μετάφραση Γιώργος Χρηστίδης.- Αθήνα: Κριτική, 2009.- 534 σ.  | 228     |
| Η μεταρρύθμιση της μεταναστευτικής πολιτικής/ επιμέλεια Ξενοφών Κοντιάδης, Θεόδωρος Παπαθεοδώρου.- Αθήνα: Παπαζήσης, 2007.- 325 σ.   | 2287    |
| Η νέα πολιτική συνοχή της Ευρωπαϊκής Ένωσης και η Ελλάδα/ Π. Λιαργκόβας, Γ. Ανδρέου.- Αθήνα: Παπαζήσης, 2007.- 335 σ.  | 3754    |
| Η νομική προστασία των εφαρμογών ψηφιακής τεχνολογίας/ Βασίλης Δ. Δρομάζος.- Αθήνα: Π. Ν. Σάκουλας, 2009.- 385 σ.- (Δίκαιο & οικονομία)  | 021472  |
| Οδηγός στατιστικών και οικονομικών όρων/ Γιάννης Μοσχάκης.- Αθήνα: Παπαζήσης, 2008.- 280 σ.  | 00122   |



|   |         |
|---|---------|
| Οικονομική και δημογραφική βιωσιμότητα του κοινωνικοασφαλιστικού συστήματος/ Λουκής Α-θανασίου, Φανή Ζερβού, Αγαπούλα Κώτση.- Αθήνα: ΚΕΠΕ, 2009.- 186 σ.- (Εκθέσεις; 57)  | 4438    |
| Πανελλήνιο επιστημονικό συνέδριο: η αγροτική παραγωγή στο νέο ευρωπαϊκό περιβάλλον (23ο: 2007: Χανιά)/ Ελληνική Εταιρεία της Επιστήμης των Οπωροκηπευτικών.- Χανιά: ΕΘΙΑ-ΓΕ, 2009.- 2 τ.  | 900/423 |
| Πρακτικό βοήθημα εφαρμογής του ελληνικού γενικού λογιστικού σχεδίου/ Θεοδώρου Γ. Γρηγοράκου.- 15η έκδ.- Αθήνα: Αντ. Ν. Σάκκουλας, 2009.- 714 σ.   | 5623    |
| Περιβαλλοντικές επιστήμες/ G. Tyler Miller; επιμέλεια Κοσμάς Παυλόπουλος.- Αθήνα: Ίων, 2004.- 591 σ.  | 312     |
| Πολιτικές ένταξης των μεταναστών: η ευρωπαϊκή εμπειρία/ Τζένη Καβουνίδη... [κ. ά.]- Αθήνα: Ι.ΜΕ.ΠΟ, 2006.- 194 σ.   | 2287    |
| Πολυμερείς εμπορικές διαπραγματεύσεις: εμπόριο υπηρεσιών/ Βασίλη Νότη.- Αθήνα: ΚΕΠΕ, 2008.- 288 σ.- (Εκθέσεις; 56)  | 6       |
| Προσεισμική ενίσχυση υφισταμένων κατασκευών/ Τεχνικό Επιμελητήριο Ελλάδας.- 2η έκδ.- Αθήνα: ΤΕΕ, 2006.- 203 σ.  | 4246844 |
| Στελέχη και διοίκηση ανθρωπίνου δυναμικού (Δ.Α.Δ): εξέλιξη και τάσεις, χαρακτηριστικά, σταδιοδρομίες, ρόλοι, καθήκοντα/ Χαράλαμπος Κων. Κανελλόπουλος.- Αθήνα: iCon International Training, 2008.- 313 σ.   | 183     |
| Συσκευασία και περιβάλλον/ Ν. Γ. Καρακασίδης.- 2η έκδ. – Αθήνα: Ίων, 1999.- 263 σ.  | 31256   |
| Τεχνολογία και παγκόσμια περιβαλλοντικά προβλήματα/ William J. Makofske, Eric F. Karlin; μετάφραση Μαρία Ταλαντοπούλου.- Αθήνα: Ίων, 2001.- 432 σ.  | 312     |
| Υγιεινή – ασφάλεια εργασίας και προστασία περιβάλλοντος/ Π. Χ. Θεοδωράτος, Ν. Γ. Καρακασίδης.- 3η έκδ.- Αθήνα: Ίων, 2005.- 298 σ.   | 82335   |
| Υπογεννητικότητα: το σημαντικότερο πρόβλημα της ελληνικής κοινωνίας/ Δημητρίου Ε. Λώλη.- Αθήνα: Παρισιανού, 2001.- xx, 433 σ.   | 234     |
| Φ. Π. Α.: ανάλυση – ερμηνεία & πρακτική εφαρμογή/ Δημήτρης Θ. Γκλεζάκος.- Αθήνα: [ χ. ό.], 2008.- xiv, 993 σ.   | 57521   |
| The Bologna process in higher education in Europe: key indicators on the social dimension and mobility/ Eurostat.- Luxembourg: Office for Official Publications of the European Communities, 2009.- 252 p.  | 2642    |
| FYROM's transition: from Yugoslavia to the European Union?/ Ritsa A. Panagiotou.- Athens: KEPE, 2008.- 113 p.   | 372     |
| A guide to the Statistics Bureau, the Director-General for Policy Planning (Statistical Standards) and the Statistical Research and Training Institute/ Statistics Bureau Ministry of Internal Affairs and Communications.- Tokyo: Statistics Bureau Ministry of Internal Affairs and Communications, 2009.- 146 p. | 18352   |
| Handbook on deriving capital measures of intellectual property products/ OECD.- Paris: OECD, 2010.- 167 p.  | 011     |
| How generations and gender shape demographic change: towards policies based on better knowledge: conference proceedings/ United Nations Economic Commission for Europe.- New York: United Nations, 2009.- v, 173 p.   | 900/2   |
| Making data meaningful: part 1: a guide to writing stories about numbers/ United Nations Economic Commission for Europe.- Geneva: United Nations , 2009.- 21 p.   | 1512    |

|  |        |
|--|--------|
| Making data meaningful: part 2: a guide to presenting statistics/ United Nations Economic Commission for Europe.- Geneva: United Nations , 2009.- 52 p.  | 1512   |
| Manual on victimization surveys / United Nations Office on drugs and crime, United Nations Economic Commission for Europe.- Geneva: United Nations, 2010.- 219 p.  | 27     |
| Measuring human rights and democratic governance: experiences and lessons from metagora/ edited by Claire Naval, Sylvie Walter, Raul Suarez de Miguel, Development Assistance Committee, Paris: OECD, 2008 .- 373 p. | 369    |
| Measuring quality of employment: country pilot reports/ United Nations Economic Commission for Europe.- Geneva: United Nations, 2010.- 226 p.  | 822    |
| Measuring sustainable development/ United Nations Economic Commission for Europe.- New York: United Nations, 2009.- 102 p.   | 414    |
| Oxford advanced learner's dictionary of current English/ A. S. Hornby.- 7th ed.- Oxford: Oxford University Press, 2005.- xii, 1780 p.  | 00121  |
| Topics in economics of intellectual property and innovation/ edited by Reiko Aoki.- Tokyo: Maruzen, 2010.- 168 p.- (Economic research series; 41)  | 424311 |
| Youth in Europe: a statistical portrait/ Eurostat.- Luxembourg: Office for Official Publications of the European Communities, 2009.- 184 p.  | 2133   |

## 2.2 Στατιστικές σειρές—Statistical series

### ΕΛΛΑΣ

|   |            |
|---|------------|
| Αποτελέσματα απογραφής πληθυσμού – κατοικιών της 18ης Μαρτίου 2001: μόνιμος και νόμιμος πληθυσμός, τάξεις μεγέθους των οικισμών, επιφάνεια, μέσος σταθμικός των υψομέτρων, υψομετρικές ζώνες.- Πειραιάς: ΕΣΥΕ, 2009.- τ. 1  | 428/2101   |
| Δελτίο περιφερειακής οικονομικής συγκυρίας Μακεδονίας – Θράκης = Bulletin of regional conjunctural indicators for Macedonia – Thrace.- Τεύχ. 64, 65.- Θεσσαλονίκη: Τράπεζα της Ελλάδος, 2009  | 428/424    |
| Δελτίο στατιστικών στοιχείων ετήσιας απογραφής του δημόσιου τομέα: απογραφή προσωπικού, εξοπλισμού, οχημάτων και ιστοχώρων του δημόσιου τομέα την 31.12.2007: απογραφή 2008.- Αθήνα: Υπουργείο Εσωτερικών, Αποκέντρωσης και Ηλεκτρονικής Διακυβέρνησης, 2010.- 415 σ. | 428/3416   |
| Εθνικοί λογαριασμοί της Ελλάδος 2000 – 2007: National accounts of Greece.- Πειραιάς: ΕΣΥΕ, 2009.- 139 σ.  | 428/40401  |
| Εκτάσεις γεωργικών καλλιεργειών κατά είδος 2008: προσωρινά αποτελέσματα της ετήσιας γεωργικής στατιστικής έρευνας.- Πειραιάς: ΕΣΥΕ, 2009.- 139 σ.   | 428/423012 |
| Ετήσια στατιστική έκθεση 2008: η ιδιωτική ασφάλιση στην Ελλάδα.- Αθήνα: Ένωση Ασφαλιστικών Εταιριών Ελλάδος, 2006.- 30 σ.   | 428/8341   |
| Η ελληνική οικονομία: τριμηνιαία έκθεση.- No 58, 2009.- Αθήνα: Ίδρυμα Οικονομικών και Βιομηχανικών Ερευνών, 2009.- 122 σ.   | 428/4      |
| Μηνιαίο στατιστικό δελτίο = Monthly statistical bulletin .- No 10, 11, 12, 2009.- Πειραιάς: ΕΣΥΕ, 2009  | 428/007    |
| Μηνιαίο στατιστικό δελτίο = Monthly statistical bulletin .- No 1, 2, 2010.- Πειραιάς: ΕΣΥΕ, 2010  | 428/40401  |
| Παραγωγή γεωργικών και κτηνοτροφικών προϊόντων έτους 2008: προσωρινά αποτελέσματα της ετήσιας γεωργικής στατιστικής έρευνας.- Πειραιάς: ΕΣΥΕ, 2009.- 31 σ.  | 428/42301  |



|  |            |
|--|------------|
| Παραγωγή και πώληση βιομηχανικών προϊόντων: PRODCOM 2007: production and sales of industrial items.- Πειραιάς: ΕΣΥΕ, 2009.- 39 σ.  | 428/424601 |
| Προγραμματισμός στατιστικών εργασιών έτους 2010 = annual statistical programme year 2010.- Πειραιάς: ΕΣΥΕ, 2010.- 137 σ.   | 428/0203   |
| Στατιστική της φυσικής κίνησης του πληθυσμού της Ελλάδος έτους 2004.- Πειραιάς: ΕΣΥΕ, 2009.- 357 σ.  | 428/2201   |
| Τετραμηνιαίο στατιστικό δελτίο.- Σεπτέμβριος – Δεκέμβριος 2009.- Αθήνα: ΟΓΑ, 2009.- 124 σ.   | 428/423011 |
| <b>ALBANIA</b>   |            |
| Vjetari statistikor = Statistical yearbook 1998 – 2007.- Tirane: Instituti Statistikes, 2009.- 400 p   | 404/007    |
| <b>AUSTRIA</b>   |            |
| Statistisches Jahrbuch Osterreichs 2010.- Wien: Statistik Austria, 2010.- 640 p.   | 408/007    |
| <b>BULGARIA</b>  |            |
| Statistical reference book 2009.- Sofia: National Statistical Institute, 2009.- 280 p.   | 412/007    |
| Statistical yearbook 2008.- Sofia: National Statistical Institute, 2007.- 676 p.   | 412/007    |
| <b>CHINA</b>   |            |
| Statistical yearbook of the Republic of China 2008.- Taipei: Directorate General of Budget, Accounting and Statistics Executive Yuan, Republic of China , 2009                 | 270/007    |
| <b>CYPRUS</b>  |            |
| Demographic report 2008 = Δημογραφική έκθεση.- Nicosia: Statistical Service, 2009.- 197 p.   | 438/2201   |
| National accounts 1995 – 2007 = Εθνικοί λογαριασμοί.- Nicosia: Statistical Service, 2009.- 200 p.  | 438/40401  |
| Tourism statistics 2008 = Στατιστικές τουρισμού.- Nicosia: Statistical Service, 2009.- 134 p.  | 438/6401   |
| <b>FINLAND</b>   |            |
| National accounts 1999 – 2008: tables.- Helsinki: Statistics Finland, 2010.- 196 p.  | 450/40401  |
| <b>GERMANY</b>   |            |
| Statistical yearbook for the Federal Republic of Germany 2010.- Wiesbaden: Statistisches Bundesamt, 2010.- 745 p.  | 420/007    |
| <b>HUNGARY</b>   |            |
| Demographic yearbook 2008.- Budapest: Hungarian Central Statistical Office, 2009.- 195 p.  | 454/2201   |
| Statistical pocket – book of Hungary, 2009.- Budapest: Hungarian Central Statistical Office, 2010.- 340 p.   | 454/007    |
| <b>ITALY</b>   |            |
| Annuario statistico italiano 2009.- Roma: Istituto Nazionale di Statistica, 2009.- 850 p.  | 436/007    |
| <b>JAPAN</b>   |            |
| Final report of the 2005 population census: population of Japan: statistical tables.- Tokyo: Statistics Bureau, Ministry of Internal Affairs and Communications, 2010.- 533 p. | 210/2101   |
| Final report of the 2005 population census: population of Japan: summary report.- Tokyo: Statistics Bureau, Ministry of Internal Affairs and Communications, 2010.- 678 p.     | 210/2101   |
| Japan statistical yearbook 2010.- Tokyo: Statistics Bureau, Ministry of Internal Affairs and Communications, 2010.- 942 p.   | 210/007    |
| <b>LUXEMBOURG</b>  |            |
| Annuaire statistique du Luxembourg.- Luxembourg: Statec, 2010.- 599 p.   | 242/007    |

## **KOREA**

Korea Statistical Yearbook 2009.- Daejeon: Statistics Korea, 2009.- 1045 p. 230/007

## **PORTUGAL**

Statistical yearbook of Portugal 2008.- Lisbon: Statistics Portugal, 2009.- 620 p. 458/007

## **SWITZERLAND**

Annuaire statistique de la Suisse 2010.- Zurich: Office Federal de la Statistique, 2010.- 568 p. 426/007

## **UNITED STATES**

Economic report of the President: transmitted to the Congress 2010.- Washington: United States Government Printing Office, 2010.- 458 p. 148/5408

Statistical abstract of the United States: 2010.- 129th ed.- Washington: U. S. Department of Commerce, 2009.- 985 p. 148/007

## **EUROPEAN UNION**

European regional and urban statistics: reference guide.- Luxembourg: Office for Official Publications of the European Communities, 2010 6120/15

Sustainable development in the European Union: 2009 monitoring report of the EU sustainable development strategy.- Luxembourg: Office for Official Publications of the European Communities, 2009.- 302 p. 6120/312

## **INTERNATIONAL LABOUR OFFICE**

Sources and methods: labour statistics : employment in the tourism industries: special edition.- Geneva: ILO, World Tourism Organization, 2008.- 424 p. 6700/15

## **ORGANISATION FOR ECONOMIC CO-OPERATION AND DEVELOPMENT**

National accounts at a glance 2009.- Paris: OECD, 2009.- 101 p. 6100/40401

OECD Rural policy reviews: Finland.- Paris: OECD, 2008.- 497 p. 6100/4237

OECD Rural policy reviews: Netherlands.- Paris: OECD, 2008.- 181 p. 6100/4237

OECD Rural policy reviews: Scotland, UK.- Paris: OECD, 2008.- 175 p. 6100/4237

OECD Territorial reviews: Luxembourg.- Paris: OECD, 2007.- 195 p. 6100/3725

OECD Territorial reviews: Poland.- Paris: OECD, 2008.- 249 p. 6100/3725

OECD Territorial reviews: Portugal.- Paris: OECD, 2008.- 145 p. 6100/3725

## **UNITED NATIONS**

Energy balances and electricity profiles 2007 = Bilans energetiques et profils du secteur de l'electricite .- New York: United Nations, 2009.- 677 p. 6540/424501

Handbook on geospatial infrastructure in support of census activities.- New York: United Nations, 2009 6540/007

Monthly bulletin of statistics.- Vol. LXIII, No 10, 11, 12, 2009.- New York: United Nations, 2009 6540/007

Monthly bulletin of statistics.- Vol. LXIV, No 1, 2, 3, 2010.- New York: United Nations, 2010 6540/007

National accounts statistics: main aggregates and detailed tables 2007.- New York: United Nations, 2008.- part 3, 4. 6540/15

Industrial commodity statistics yearbook 2006 = annuaire de statistiques industrielles par produit.- New York: United Nations, 2009.- 2 vols 6540/4246

International merchandise trade statistics: supplement to the compilers manual.- New York: United Nations, 2008.- 112 p. 6540/15

|   |           |
|---|-----------|
| International recommendations for tourism statistics 2008.- New York: United Nations, 2010.- 134 p.                                     | 6540/15   |
| International trade statistics yearbook 2007 = Annuaire statistique du commerce international.- New York: United Nations, 2009.- vol. 2 | 6540/6201 |
| International trade statistics yearbook 2008 = Annuaire statistique du commerce international.- New York: United Nations, 2009.- vol. 1 | 6540/6201 |

## **WORLD HEALTH ORGANIZATION**

|   |          |
|---|----------|
| World health statistics 2010.- Geneva: WHO, 2010.- 177 p. | 700/2501 |
|---|----------|

## **2.3 Επιστημονικά περιοδικά–Scientific magazines**

|   |           |
|---|-----------|
| Ασφαλιστική αγορά.- Τεύχ. 393 – 397, 2010.- Αθήνα: Δημήτρης Ρουχωτάς, 2010  | 001/454   |
| Διοικητική ενημέρωση: τριμηνιαία επιθεώρηση διοικητικής επιστήμης.- Τεύχ. 51, 2009.- Αθήνα: Ειδική Εκδοτική, 2009   | 001/341   |
| Διοικητική ενημέρωση: τριμηνιαία επιθεώρηση διοικητικής επιστήμης.- Τεύχ. 52, 2010.- Αθήνα: Ειδική Εκδοτική, 2010   | 001/341   |
| Επιθεώρηση κοινωνικής ασφάλισης: ευρετήρια επιθεώρησης κοινωνικής ασφάλισης 2009.- Αθήνα: ΙΚΑ, 2010   | 006/83    |
| Επιθεώρησις δημοσίου δικαίου και διοικητικού δικαίου.- Τόμ. 53, τεύχ. 4, 2009.- Αθήνα: Με-ντζελόπουλος, 2009  | 002/362   |
| Επιθεώρησις δημοσίου δικαίου και διοικητικού δικαίου.- Τόμ. 54, τεύχ. 1, 2010.- Αθήνα: Με-ντζελόπουλος, 2010  | 002/362   |
| Επιλογή .- No 475 – 478, 2010.- Αθήνα: Παπαϊωάννου, 2010  | 001/41    |
| Λογιστής: λογιστική φορολογική και οικονομική επιθεώρηση.- Τεύχ. 653 – 658, 2010.- Αθήνα: Ν. Τότσης, 2010   | 18245/001 |
| Οικονομική επιθεώρηση.- Τόμ. 77, τεύχ. 870 – 875, 2010.- Αθήνα: Α. Βοβολίνη – Λασκαρίδη, 2010   | 001/424   |
| Computer για όλους.- Τεύχ. 306, 307, 2010.- Αθήνα: Compupress, 2010   | 001/1862  |
| The American Statistician: a publication of the American Statistical Association.- Vol. 64, No 1, 2010.- Alexandria: American Statistical Association, 2010 | 004/15    |
| The annals of statistics.- Vol. 38, No 1, 2, 3, 2010.- Cleveland: Institute of Mathematical Statistics, 2010  | 002/152   |
| Demography: a publication of the Population Association of America.- Vol. 47, No 1, 2010.- Silver Spring: Population Association of America, 2009           | 002/201   |
| Environmental sciences: journal of integrative environmental research.- Vol. 6, No 3, 4, 2009.- Abingdon: Taylor and Francis, 2010                          | 001/312   |
| Estadística Española.- Vol. 51, No 172, 2009.- Madrid: INE, 2009  | 014/0702  |
| International migration.- Vol. 48, No 1, 2, 3, 2010.- Voorburg: International Statistical Institute, 2010   | 002/228   |
| Journal of the American Statistical Association.- Vol. 104, No 488, 2009.- Alexandria: American Statistical Association, 2009                               | 012/15    |

|   |                  |
|---|------------------|
| Journal of the American Statistical Association.- Vol. 105, No 489, 2010.- Alexandria: American Statistical Association, 2010                         | 012/15           |
| Journal of integrative environmental sciences.- Vol. 7, No 1, 2010.- Abingdon: Taylor & Francis, 2010   | 2010             |
| Journal of the Royal Statistical Society: applied statistics.- Vol. 59, No 1, 2, 3, 2010.- London: The Royal Statistical Society, 2010.- (Series C)   | 008/15<br>015/15 |
| Journal of the Royal Statistical Society: statistics in society.- Vol. 173, No 2, 2010.- London: The Royal Statistical Society, 2010.- (Series A)     | 015/15           |
| Journal of the Royal Statistical Society: statistical methodology.- Vol. 72, No 1, 2, 2010.- London: The Royal Statistical Society, 2010.- (Series B) | 004/201          |
| Population.- Vol. 64, No 3, 4, 2009.- Paris: Institut National d' Etudes Demographiques, 2009   | 002/8201         |
| Revue internationale du travail.- Vol. 148, No 4, 2009.- Geneve: Bureau International du Travail, 2009  | 001/714          |
| Shipping statistics and market review.- Vol. 53, No 11, 12, 2009.- Bremen: Institute of Shipping Economics and Logistics, 2009                        | 001/714          |
| Shipping statistics and market review.- Vol. 54, No 1/2, 3, 2010.- Bremen: Institute of Shipping Economics and Logistics, 2010                        | 002/3725         |
| Spatial economic analysis: the journal of the Regional Studies Association.- Vol. 4, No 4, 2009.- Colchester: Routledge, 2009                         | 002/3725         |
| Spatial economic analysis: the journal of the Regional Studies Association.- Vol. 5, No 1, 2, 2010.- Colchester: Routledge, 2010                      | 060/15           |
| Wirtschaft und statistik.- No 12, 2009.- Stuttgart: Metzler – Poeschel, 2009  | 060/15           |
| Wirtschaft und statistik.- No 1, 2, 3, 4, 2010.- Stuttgart: Metzler – Poeschel, 2010  |                  |

## 2.4 Ψηφιακά δημοσιεύματα της ΕΛ.ΣΤΑΤ.–Digital publications of EL.STAT.

|   |  |
|---|--|
| Αποτελέσματα έρευνας θαλάσσιας αλιείας με μηχανοκίνητα σκάφη, 2006  | Results of the sea fishery survey by motor propelled vessels, 2006 |
| Γεωργική στατιστική της Ελλάδος, 2004                               | Agricultural statistics of Greece, 2004                            |
| Εθνικοί λογαριασμοί της Ελλάδος, 2000-2006                          | National accounts of Greece, 2000-2006                             |
| Εργατικό δυναμικό: τριμηνιαία έρευνα, 2004                          | Labour Force (quarterly data), 2004                                |
| Ετήσια στατιστική έρευνα ορυχείων-μεταλλείων-λατομείων-αλυκών, 2005 | Annual statistical survey on mines-quarries-salterns, 2005         |
| Μηνιαίο Στατιστικό Δελτίο, αρ. 10-12, 2008 και 1-3, 2009            | Monthly Statistical Bulletin, no 10-12, 2008 and 1-3, 2009         |
| Οικονομικοί λογαριασμοί γεωργίας 1995, 1999-2006                    | Economic accounts for agriculture 1995, 1999-2006                  |
| Στατιστική οικοδομικής δραστηριότητας, 2007                         | Building activity statistics, 2007                                 |

### 3. Δελτία τύπου—Press releases

|  |  |
|--|--|
| Εθνικός Δείκτης Τιμών Καταναλωτή   | Consumer Price Index   |
| Εναρμονισμένος Δείκτης Τιμών Καταναλωτή  | Harmonized Index of Consumer Prices  |
| Δείκτες Βιομηχανικής Παραγωγής   | Producer Price index in Industry   |
| Δείκτες Απασχόλησης στη Βιομηχανία   | Employment Indices in Industry   |
| Δείκτες Τιμών Κατηγοριών Έργων και Κόστους Κατασκευής Νέων Κτιρίων Κατοικιών   | Work Categories Price Indices and Construction Cost Index for new residential buildings  |
| Δείκτης Τιμών Υλικών Κατασκευής Νέων Κτιρίων Κατοικιών   | Material Cost Index for new residential buildings  |
| Δείκτες Τιμών Εισροών και Εκροών στη Γεωργία – Κτηνοτροφία   | Input and Output Price Indices in Agricultural – Livestock Production  |
| Δείκτης Τιμών Παραγωγού στη Βιομηχανία   | Producer Price Index in Industry   |
| Δείκτης Απασχολουμένων Ατόμων στο Λιανικό Εμπόριο  | Index of persons employed in Retail Trade  |
| Δείκτης Τιμών Εισαγωγών στη Βιομηχανία   | Import Price Index in Industry   |
| Δείκτης Νέων Παραγγελιών στη Βιομηχανία  | New Orders Index in Industry   |
| Δείκτης Παραγωγής στις Κατασκευές  | Production Index in Construction   |
| Δείκτες Απασχόλησης στις Κατασκευές  | Employment Indices in Construction   |
| Δείκτης Κύκλου Εργασιών στα Αυτοκίνητα   | Turnover Index in Motor Trade  |
| Δείκτης Κύκλου Εργασιών στο Χονδρικό Εμπόριο   | Turnover index in Wholesale Trade  |
| Δείκτες Κύκλου Εργασιών στις Υπηρεσίες Τηλεπικοινωνιών – Ταχυδρομείων, Πληροφορικής και άλλων Επιχειρηματικών Δραστηριοτήτων             | Turnover Index for Post and Telecommunications, Information Technologies and other business activities   |
| Δείκτης Κύκλου Εργασιών στη Βιομηχανία   | Turnover Index in Industry   |
| Δείκτης Κύκλου Εργασιών στο Λιανικό Εμπόριο  | Turnover Index in Retail Trade   |
| Δείκτες Κύκλου Εργασιών στο Εμπόριο, Συντήρηση και Επισκευή Αυτοκινήτων και Μοτοσυκλετών και στο Λιανικό Εμπόριο Καυσίμων και Λιπαντικών | Turnover indices in trade, maintenance and repair of motor vehicles and motorcycles and in retail sale of automotive fuel and lubricating products |
| Εμπορευματικές Συναλλαγές της Ελλάδος  | Commercial Transactions of Greece  |
| Χορήγηση Αδειών Κυκλοφορίας Οχημάτων   | Issuing of Motor Vehicles Circulation Licenses   |
| Διακίνηση Επιβατών, Εμπορευμάτων και Τροχοφόρων με Εμπορικά Πλοία στους Ελληνικούς Λιμένες   | Traffic of passengers, goods and vehicles by merchant ships, in Greek ports  |
| Δύναμη του Ελληνικού Εμπορικού Στόλου  | Greek Merchant Fleet   |
| Απογραφή Ναυτεργατικού Δυναμικού   | Maritime Labour Force Survey   |
| Αφίξεις και Διανυκτερεύσεις στα πάσης φύσεως Ξενοδοχειακά Καταλύματα και Κάμπινγκ  | Arrivals and overnight stays in hotels and other accommodation types and camping sites   |
| Δείκτες Κύκλου Εργασιών στον τομέα Μεταφορών   | Turnover Indices in Transports   |
| Δείκτης Κύκλου Εργασιών στον τομέα Τουρισμού   | Turnover Index in Tourism  |
| Αφίξεις από το εξωτερικό μη κατοίκων στην Ελλάδα   | Non-residents arrivals from abroad   |
| Οικοδομική Δραστηριότητα   | Building Activity  |
| Έρευνα Εργατικού Δυναμικού (μηνιαία, ετήσια)   | Labour Force Survey (monthly and annual data)  |
| Έρευνα Κόστους Εργασίας  | Labour Cost Survey   |
| Στατιστικές Φυσικής Κίνησης Πληθυσμού  | Vital Statistics   |
| Έρευνα για Άτομα με προβλήματα Υγείας ή Αναπηρία   | Survey on persons with health problems and persons with disabilities   |
| Μετάβαση από την Εκπαίδευση στην Αγορά Εργασίας  | Transition from Education to the Labour Market   |
| Οικογενειακοί Προϋπολογισμοί   | Household Budget Survey  |

|   |   |
|---|---|
| Οδικά Τροχαία Ατυχήματα   | Road Traffic Accidents  |
| Έρευνα Χρήσης Τεχνολογιών Πληροφόρησης και Επικοινωνίας                 | Survey on the use of Information and Communication Technologies |
| Εισόδημα και Συνθήκες Διαβίωσης των Νοικοκυριών                         | Income and Living Conditions of Households                      |
| Κίνηση Μουσείων και Αρχαιολογικών χώρων                                 | Museum and Archaeological Site Attendance                       |
| Εκπαίδευση  | Education   |
| Εκτάσεις Γεωργικών Καλλιεργειών κατά είδος (προσωρινά αποτελέσματα)     | Areas under crops by category (provisional data)                |
| Παραγωγή Γεωργικών και Κτηνοτροφικών προϊόντων (προσωρινά αποτελέσματα) | Agricultural and Livestock Production                           |
| Περιφερειακοί Λογαριασμοί   | Regional Accounts   |
| Τριμηνιαίοι Εθνικοί Λογαριασμοί   | Quarterly National Accounts                                     |



## 4. Στατιστικά στοιχεία σε ηλεκτρονική μορφή—Statistical data in electronic format

### *I. Αλιεία*

- Αποτελέσματα έρευνας θαλάσσιας αλιείας με μηχανοκίνητα σκάφη: έτη 2000 – 2008
- Αριθμός μηχανοκίνητων αλιευτικών σκαφών: έτη 2002 – 2008

### *II. Αγορά εργασίας*

- Έρευνα Εργατικού Δυναμικού (Απασχολήσεως): έτη 1987 – 1997 (Ετήσια)
- Έρευνα Εργατικού Δυναμικού (Απασχολήσεως): έτη 1998 έως και Γ' τρίμηνο 2009, σε σύνολο Χώρας και περιφέρεια
- Αποτελέσματα Απογραφής Ναυτεργατικού Δυναμικού: έτη 1998, 2000, 2002, 2004, 2006
- Έρευνα διάρθρωσης και κατανομή αμοιβών: έτη 1999 – 2002

### *III. Κοινωνική ασφάλιση*

- Εργατικά Ατυχήματα: έτη 1998 – 2006
- Κοινωνική Ασφάλιση 1990 – 2001, 2002 – 2005

### *IV. Βιομηχανία – Ορυχεία*

- Μητρώο Επιχειρήσεων: έτη 1994, 1995, 2000, 2001, 2002, κατά διψήφια ανάλυση (στοιχεία κατά νομό)
- Μητρώο Επιχειρήσεων: έτη 1994, 1995, 2000, 2001, 2002, κατά τετραψήφια ανάλυση (στοιχεία σε σύνολο Χώρας και κατά περιφέρεια)
- Μητρώο Επιχειρήσεων: έτος 2001, κατά δημοτικό / κοινοτικό διαμέρισμα
- Εγχώρια Βιομηχανική Παραγωγή: έτη 1993 – 2007
- Ετήσια Βιομηχανική Έρευνα: έτη 1993 – 2006
- Μητρώο εμπορίου: έτη 2000 – 2003

### *V. Γεωργία*

- Αποτελέσματα Απογραφής Γεωργίας – Κτηνοτροφίας: έτη 1991, 1999 – 2000, κατά δήμους και κοινότητες
- Κατανομή της εκτάσεως της Χώρας, κατά βασικές κατηγορίες χρήσεως, κατά δήμους και κοινότητες (προσωρινά προαπογραφικά στοιχεία της Απογραφής Γεωργίας – Κτηνοτροφίας: έτη 1991 και 1999 – 2000)
- Αποτελέσματα Έρευνας Διάρθρωσης των Γεωργικών και Κτηνοτροφικών Εκμεταλλεύσεων: έτη 1993, 1995, 1997, 2003, 2005 (κατά νομό)
- Γεωργική Στατιστική της Ελλάδος: έτη 1994 – 2006 (κατά νομό)
- Εκτάσεις γεωργικών καλλιεργειών, κατά είδος (Προσωρινά αποτελέσματα): έτη 2000 – 2008 (κατά νομό)
- Παραγωγή γεωργικών και κτηνοτροφικών προϊόντων (Προσωρινά αποτελέσματα): έτη 2000 – 2008 (κατά νομό)
- Στοιχεία έκτασης (επιφάνειας), σε σύνολο Χώρας, νομού και δημοτικού / κοινοτικού διαμερίσματος (Απογραφή πληθυσμού 2001)

### *I. Fisheries*

- Results of the survey of sea fishery by motor vessels: years 2000 – 2008
- Number of motor fishing vessels: years 2002 – 2008

### *II. Labour Market*

- Labour Force Survey: years 1987 – 1997 (annual)
- Labour Force Survey: years 1998 – 3rd quarter 2009 (Greece, total and by region)
- Results of the maritime labour force survey: years 1998, 2000, 2002, 2004, 2006
- Structural Earnings Survey: year 1999 – 2002

### *III. Social Security*

- Accidents at work: years 1998 – 2006
- Social Security: 1990 – 2001, 2002 – 2005

### *IV. Industry – Mining*

- Business Register: years 1994, 1995, 2000, 2001, 2002 by 2-digit category (by department)
- Business Register: years 1994, 1995, 2000, 2001, 2002 by 4-digit category (Greece, total and by region)
- Business Register: year 2001 (by municipal / communal department)
- Domestic industrial production: years 1993 – 2007
- Annual Industrial Survey: years 1993 – 2006
- Trade Register: years 2000 – 2003

### *V. Agriculture*

- Results of Agriculture – Livestock Census: years 1991, 1999 – 2000 (by municipality and commune)
- Distribution of the Country's area by main categories of land use, by municipality and commune (pre-census data of Agriculture – Livestock Census: years 1991, 1999 – 2000)
- Survey on the structure of the agricultural – livestock holdings: years 1993, 1995, 1997, 2003, 2005 (by department)
- Agricultural Statistics of Greece: years 1994 – 2006 (by department)
- Areas under crops by category (provisional data): years 2000 – 2008
- Agricultural and Livestock production (provisional data): years 2000 – 2008 (by department)
- Data on surface: Greece, total, by department, municipal/ communal department (2001 Population Census)

- Γεωργική Στατιστική της Ελλάδος για κάθε δημοτικό / κοινοτικό διαμέρισμα: έτη 1993 – 2006 (κατόπιν αίτησης)

#### **VI. Δημόσια οικονομικά**

- Στατιστική δηλωθέντος εισοδήματος φυσικών προσώπων και της φορολογίας αυτού (οικονομικά έτη 1998 – 2000, 2000, 2002)
- Έσοδα – Έξοδα Δήμων και Κοινοτήτων: έτη 1999 – 2001

#### **VII. Δημόσια υγεία**

- Στατιστική Κοινωνικής Πρόνοιας και Υγιεινής: έτη 1998 – 2007
- Αποτελέσματα Έρευνας Απογραφής Θεραπευτηρίων της Χώρας: έτη 2000 – 2007

#### **VIII. Δικαιοσύνη**

- Στατιστική της Δικαιοσύνης: έτη 1997 – 2006

#### **IX. Διοίκηση**

- Λεξικό Δήμων, Κοινοτήτων και Οικισμών της Ελλάδος: έτη 1991 και 2001

#### **X. Εθνικοί λογαριασμοί**

- Οικονομικοί Λογαριασμοί Γεωργίας: έτη 1995 – 2000, 1993 – 2003
- Περιφερειακοί Λογαριασμοί (ΑΕΠ): έτη 1970 – 1994, 1971 – 1994, 1995 – 1999, 2000 – 2005 (κατά νομό)
- Ετήσιοι Εθνικοί Λογαριασμοί: έτη 1995 – 2005, 1996 – 2006, 2000 – 2007

#### **XI. Εκπαίδευση – Πολιτιστικά**

- Στοιχεία λήξης κατά νομό

Νηπιαγωγεία: έτη 1993 – 2006

Δημοτικά: έτη 1993 – 2006

Γυμνάσια: έτη 1993 – 2006

Λύκεια: έτη 1993 – 2006

Τεχνικά Λύκεια: έτη 1994 – 2006

Πολυκλαδικά Λύκεια: έτη 1993 – 1997

Ειδική Εκπαίδευση: έτη 1993 – 2006

Μουσικά Λύκεια: έτη 1995 – 1996

ΑΕΙ: έτη 1993 – 2006

ΤΕΙ: έτη 1993 – 2006

Μεταπτυχιακά: έτη 1999 – 2003

- Στοιχεία έναρξης κατά νομό

Νηπιαγωγεία: έτη 1999 – 2007

- Agricultural Statistics of Greece by municipal / communal department: years 1993 – 2006 (upon request)

#### **VI. Public Finance**

- Statistics of natural persons' declared income and taxation: fiscal years 2000, 2001, 2002
- Receipts and expenditures of municipalities and communes: years 1991 – 2001

#### **VII. Public Health**

- Social Welfare and Health Statistics: years 1998 – 2007
- Results of the hospital census of Greece: years 2000 – 2007

#### **VIII. Justice**

- Statistics on justice: years 1997 – 2006

#### **IX. Administration**

- Gazetteer of municipalities, communes and localities of Greece: years 1991 and 2001

#### **X. National Accounts**

- Economic Accounts of Agriculture: year 1995 – 2000, 1993 – 2003
- Regional Accounts (GDP): years 1970 – 1994, 1971 – 1994, 1995 – 1999, 2000 – 2005 (by department)
- National Accounts of Greece: years 1995 – 2005, 1996 – 2006, 2000 – 2007

#### **XI. Education – Culture**

- Data at the end of the school/academic year, by department
  - Primary education – nursery schools: years 1993 – 2006
  - Primary education – primary schools: years 1993 – 2006
  - Secondary education
    - Lower secondary education schools (gymnasia): years 1993 – 2006
    - Upper secondary schools (lykeia): years 1993 – 2006
    - Technical & vocational education schools: years 1994 – 2006
    - Multi-branch schools: years 1993 – 1997
    - Special education schools: years 1993 – 2006
    - Music schools: years 1995 – 1996
  - Tertiary education: Universities (AEI): years 1993 – 2006
  - Technological Educational Institutes (TEI): years 1993 – 2006
  - Post graduate studies: years 1999 – 2003
- Data at the beginning of the school/academic year, by department
  - Primary education – nursery schools: years 1999 – 2007



- Δημοτικά: έτη 1999 – 2007
- Γυμνάσια: έτη 2000 – 2007
- Λύκεια: έτη 2003 – 2007
- Τεχνικά Λύκεια: έτη 2001 – 2007
- AEI: έτη 1999 – 2007
- TEI: έτη 2003 – 2007
- Παλιννόστηση  
Δημοτικά: έτη 1998 – 2006
  - Γυμνάσια: έτη 1998 – 2001 και 2004 – 2006
  - Λύκεια: έτη 1999 – 2001 και 2004 – 2006
  - Τεχνικά Λύκεια: έτη 1998 – 2001 και 2004 – 2006
  - Πολυκλαδικά Λύκεια: έτος 1998
  - Δελτίο Φοιτητή AEI: έτη 1994 – 2006
  - Δελτίο Φοιτητή TEI: έτη 1993, 1995 – 2006
  - Έρευνα Χρήσης Τεχνολογιών Πληροφόρησης και Επικοινωνίας: έτη 2001 – 2003

#### ***XII. Μετανάστευση***

- Στοιχεία Μεταναστευτικής Κίνησης: έτη 1980 – 1998

#### ***XIV. Μεταφορές – Επικοινωνίες – Τουρισμός***

- Στατιστική Εμπορικής Ναυτιλίας: έτη 1996 – 2009
- Οδικά Τροχαία Ατυχήματα: έτη 1986 – 1995, 2000 – 2008. Σύνολο Χώρας, Περ. Πρωτευούσης, Λοιπή Χώρα
- Οδικά Τροχαία Ατυχήματα, κατά δήμους και κοινότητες: έτη 1996 – 2007
- Τουριστική κίνηση: έτη 1984 – 2008
- Έρευνα Διακοπών: έτη 1999 – 2006, 2008
- Charters: έτη 1998 – 2007

#### ***XV. Οικογενειακοί προϋπολογισμοί***

- Έρευνα Οικογενειακών Προϋπολογισμών: έτη 1993/1994, 1998/1999, 2004/2005 (Σύνολο Χώρας και περιφέρεια)
- Συνθήκες διαβίωσης: έτη 1994, 1995

#### ***XVI. Οικοδόμηση***

- Στατιστική Οικοδομικής Δραστηριότητας: έτη 1993 – 2006, κατά δήμους και κοινότητες
- Ετήσιοι και μηνιαίοι πίνακες Οικοδομικής Δραστηριότητας (κατά νομό): έτη 2000 – 2002
- Αποτελέσματα απογραφής οικοδομών – κτιρίων 1990 και 2000 (κατά γεωγραφικό διαμέρισμα, νομό, δήμο και κοινότητα, δημοτικό/κοινοτικό διαμέρισμα και οικοδομικό τετράγωνο)

- Primary education – primary schools: years 1999 – 2007
- Secondary education
- Lower secondary education schools (gymnasia): years 2000 – 2007
- Upper secondary education schools (lykeia): years 2003 – 2007
- Technical & vocational education schools: years 2001 – 2007
- Tertiary education: – Universities (AEI): years 1999 – 2007
- Technological Educational Institutes (TEI): years 2003 – 2007
- Repatriated pupils/students
  - Primary education – primary schools: years 1998 – 2006
  - Secondary education
  - Lower secondary education schools (gymnasia): years 1998 – 2001 and 2004 – 2006
  - Upper secondary education schools (lykeia): years 1999 – 2001 and 2004 – 2006
  - Technical & vocational education schools: years 1998 – 2001 and 2004 – 2006
  - Multi-branch schools: years 1998
  - University Students' Statistical Questionnaire: years 1994 – 2006
  - Technological Educational Institute Students' Statistical Questionnaire: years 1993, 1995 – 2006
  - Survey on the use of information and communication technologies: years 2001 – 2003

#### ***XII. Migration***

- Data on migration: years 1980 – 1998

#### ***XIV. Transport – Communication – Tourism***

- Mercantile Marine Statistics: years 1996 – 2007
- Road traffic accidents: years 1986 – 1995, 2000 – 2008 (Greece total, greater Athens area, rest of the country)
- Road traffic accidents by municipality and commune: years 1996 – 2007
- Tourist flows: 1984 – 2008
- Vacation Survey: years 1999 – 2006, 2008
- Charters: years 1998 – 2007

#### ***XV. Household Survey***

- Household Budget Survey: years 1993 – 1994, 1998 – 1999, 2004 – 2005 (by region)
- Living Conditions: years 1994, 1995

#### ***XVI. Construction***

- Building Activity Statistics: years 1993–2006 (by municipality and commune)
- Annual and monthly tables of Building Activity Statistics (by department): years 2000–2002
- Results of the 1990 and 2000 buildings – dwellings censuses (by geographical region, department, municipality, commune and block)

## **XVII. Πληθυσμός**

**1.** Στοιχεία υπολογιζόμενου πληθυσμού ετών 1981 – 2006 σε σύνολο Χώρας και νομό, κατά φύλο και ομάδες ηλικιών

**2.** Αποτελέσματα απογραφής πληθυσμού – κατοικιών: έτος 1991 (πραγματικός πληθυσμός)

- Τόμος I: Πληθυσμός, κατά γεωγραφικές και διοικητικές διαιρέσεις
- Τόμος II: Δημογραφικά και κοινωνικά χαρακτηριστικά του πληθυσμού
- Τόμος III: Οικονομικά χαρακτηριστικά του πληθυσμού:  
Τεύχος Α΄  
Τεύχος Β΄
- Τόμος IV: Κατοικίες, συνθήκες στεγάσεως νοικοκυριών, εσωτερική μετανάστευση και παλιννόστηση
- Τόμος V και VI: Δημογραφικά, κοινωνικά και οικονομικά χαρακτηριστικά του πληθυσμού, εγκατασταθέντες από εσωτερικό και εξωτερικό και συνθήκες στεγάσεως των νοικοκυριών κατά δήμους και κοινότητες

**3.** Αποτελέσματα απογραφής πληθυσμού – κατοικιών: έτος 2001

- Πραγματικός και μόνιμος πληθυσμός της Ελλάδος. Στοιχεία κατά αστικότητα, οικογενειακή κατάσταση, 5ετείς ομάδες ηλικιών, νοικοκυριά και μέλη, σε επίπεδο δημοτικού διαμερίσματος και υπηκοότητα σε επίπεδο νομού
- Νόμιμος πληθυσμός, κατά δήμο και κοινότητα
- Πραγματικός και νόμιμος πληθυσμός, κατά οικοδομικό τετράγωνο, νομό, δήμο ή κοινότητα
- Οικονομικώς ενεργός και μη ενεργός πληθυσμός, κατά φύλο και ομάδες ηλικιών
- Απασχολούμενοι και οικονομικώς ενεργός πληθυσμός, κατά φύλο, κλάδο οικονομικής δραστηριότητας, ομάδες ατομικών επαγγελμαμάτων και θέση στο επάγγελμα
- Οικονομικώς ενεργός πληθυσμός, κατά φύλο, διψήφιο κλάδο οικονομικής δραστηριότητας και διψήφιο κωδικό ατομικών επαγγελμαμάτων
- Απασχολούμενοι και οικονομικώς ενεργός πληθυσμός, κατά φύλο και ομάδες ηλικιών, κλάδο οικονομικής δραστηριότητας και ομάδες ατομικών επαγγελμαμάτων σε σύνολο Χώρας, περιφέρειας και νομού
- Κύριες κανονικές κατοικίες, ανάλογα με τις ανέσεις που διαθέτουν, σε σύνολο Χώρας, περιφέρειας και νομού
- Πληθυσμός ηλικίας 6 ετών και άνω, κατά φύλο, ομάδες ηλικιών και επίπεδο εκπαίδευσης, σε σύνολο Χώρας, περιφέρειας και νομού
- Πραγματικός πληθυσμός, κατά νομό: έτη 1951, 1961, 1971, 1981, 1991, 2001

## **XVII. Population**

**1.** Estimated population: years 1981 – 2006 (Greece, total and by department, by gender and age group)

**2.** 1991 Population–dwellings census (de facto population)

- Volume I: Population by geographical and administrative division
- Volume II: Demographic and social characteristics of the population
- Volume III: Economic characteristics of the population  
Part A  
Part B
- Volume IV: Dwellings, housing conditions of the households, internal migration and return migration
- Volume V and VI: Demographic, social and economic characteristics of the population, housing conditions of the households by municipality and commune

**3.** 2001 Population–dwellings census

- De facto and usual resident population of Greece. Data by urbanization, marital status, 5-year age group, household and household members at municipal and department level and by nationality at prefecture level
- Usual resident population by municipality and commune
- De facto and usual resident population by block, department, municipality or commune
- Economically active and inactive population, by gender and age group
- Employed persons and economically inactive population by gender, branch of economic activity, individual occupation group, and occupational status
- Economically active population by gender, 2-digit branch of economic activity and 2-digit code of occupational status
- Employed persons and economically active population by gender and age group, branch of economic activity and individual occupation group for Greece total, by region and department
- Main regular dwellings according to the type of basic facilities: Greece total, by region and department
- Population aged 6 years old and over by sex, age group and education level for the total of the Country, Region and Department
- De facto population by department: years 1951, 1961, 1971, 1981, 1991, 2001

## 5. Κίνηση Βιβλιοθήκης–Volume and kind of services provided by the Library

Το Τμήμα της Βιβλιοθήκης, αξιοποιώντας το Δελτίο Χρήστη, παρουσιάζει στο Πληροφοριακό Δελτίο εξαμηνιαία στοιχεία του αριθμού των χρηστών, σε συνδυασμό με ορισμένες άλλες μεταβλητές, όπως ο βαθμός κάλυψης των αιτημάτων, το είδος των ζητούμενων στατιστικών στοιχείων, καθώς και ο τρόπος διάδοσης της στατιστικής πληροφορίας.

Η παρουσίαση αυτή έχει διπλό σκοπό:

- να αποτελέσει μια βάση που θα βοηθήσει στον προγραμματισμό των εργασιών της Βιβλιοθήκης και στην καλύτερη εξυπηρέτηση του κοινού και
- να αξιοποιήσει στοιχεία, όπως το είδος της πληροφορίας, που ζητείται, προκειμένου να διερευνήσει τα βασικά χαρακτηριστικά της «αγοράς» της στατιστικής πληροφορίας.

Τα χαρακτηριστικά αυτά δίδονται πινακοποιημένα, σε απόλυτα μεγέθη και σε ποσοστιαία ανάλυση.

Σημειώνεται ότι στον αριθμό των χρηστών δεν περιλαμβάνονται οι χρήστες – υπάλληλοι της ΕΛ.ΣΤΑΤ., καθώς, επίσης, και ένας αριθμός χρηστών, οι οποίοι δε συμπλήρωσαν το σχετικό δελτίο.

The Library, drawing information from the User Satisfaction Questionnaire, publishes in the Information Bulletin / Library Newsletter semestral data on the number of the users together with other indicators, such as the responsiveness level to the user's requests, the kind of the requested data, as well as the dissemination mode of the statistical information.

The Library through the processing of the aforementioned data aims at:

- building up a mechanism which will enhance the Library's planning and ameliorate the services provided to the public
- taking full advantage of data, such as the kind of the information requested, in order to carry out an investigation on the characteristics of the statistical information "market".

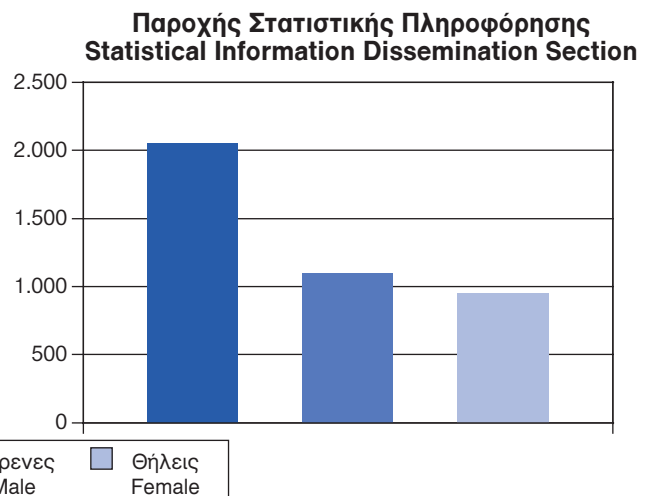
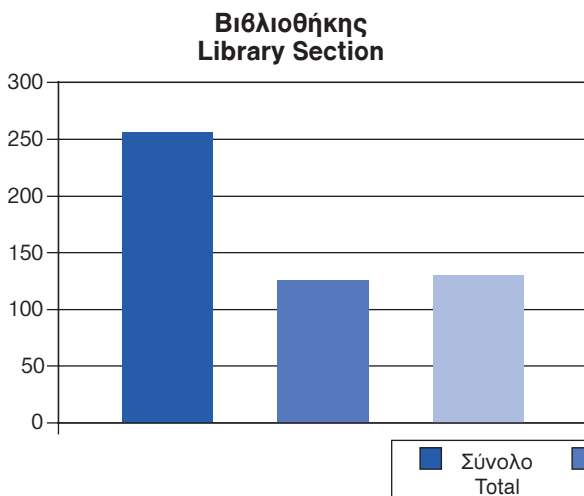
These characteristics figure in the following tables in absolute numbers and in percentages.

It should be noted that the number of the users does not include the personnel of EL.STAT. or the users who have not filled in the User Satisfaction Questionnaire.

**Πίνακας 1: Κατανομή των χρηστών, κατά φύλο και κατηγορία: Α' εξάμηνο 2009 και 2010**  
**Table 1: Users' distribution by gender and category: 1st semester 2009 and 2010**

| Φύλο,<br>κατηγορία χρήστη | Χρήστες–Users                  |            |                         |              |   |              |                         |              | Gender,<br>User's category |
|---------------------------|--------------------------------|------------|-------------------------|--------------|---|--------------|-------------------------|--------------|----------------------------|
|                           | Βιβλιοθήκης<br>Library Section |            |                         |              | Παροχής Στατ/κής Πληρ/σης<br>Statistical Information<br>Dissemination Section |              |                         |              |                            |
|                           | Αριθμός<br>Number              |            | Ποσοστό %<br>Percentage |              | Αριθμός<br>Number   |              | Ποσοστό %<br>Percentage |              |                            |
|                           | 2009                           | 2010       | 2009                    | 2010         | 2009  | 2010         | 2009                    | 2010         |                            |
| <b>Σύνολο</b> .....       | <b>276</b>                     | <b>256</b> | <b>100,0</b>            | <b>100,0</b> | <b>1.886</b>  | <b>2.052</b> | <b>100,0</b>            | <b>100,0</b> | <b>Total</b>               |
| Άρρενες .....             | 152                            | 126        | 55,1                    | 49,2         | 985   | 1.098        | 52,2                    | 53,5         | Male                       |
| Θήλειες .....             | 124                            | 130        | 44,9                    | 50,8         | 901   | 954          | 47,8                    | 46,5         | Female                     |
| Φοιτητής .....            | 178                            | 158        | 64,5                    | 61,7         | 501   | 534          | 26,6                    | 26,0         | Student                    |
| Καθηγητής/Ερευνητής ..    | 43                             | 52         | 15,6                    | 20,3         | 205   | 246          | 10,9                    | 12,0         | Academic/Researcher        |
| Επιχείρηση .....          | 12                             | 13         | 4,4                     | 5,1          | 213   | 235          | 11,3                    | 11,5         | Business                   |
| Ιδιώτης .....             | 30                             | 18         | 10,9                    | 7,0          | 408   | 329          | 21,6                    | 16,0         | Private user               |
| Δημόσια υπηρεσία .....    | 10                             | 10         | 3,6                     | 3,9          | 203   | 251          | 10,8                    | 12,2         | Public service             |
| Τύπος και άλλα ΜΜΕ ..     | 1                              | 1          | 0,4                     | 0,4          | 34  | 41           | 1,8                     | 2,0          | Mass Media                 |
| Διεθνής οργανισμός ..     | 1                              | –          | 0,4                     | 0,0          | 93  | 191          | 4,9                     | 9,3          | International organisation |
| Άλλη .....                | 1                              | 4          | 0,4                     | 1,6          | 229   | 225          | 12,1                    | 11,0         | Other                      |

**Κατανομή χρηστών–Users' distribution**



**Πίνακας 2: Κατανομή των χρηστών, κατά είδος ζητούμενων στατιστικών στοιχείων: Α΄ εξάμηνο 2009 και 2010**  
**Table 2 : Users' distribution by category of statistical information requested: 1st semester 2009 and 2010**

| Είδος ζητούμενων στατιστικών στοιχείων (αντικείμενο) | Χρήστες–Users                  |            |   |              | Statistical information requested |
|--|--------------------------------|------------|---|--------------|-----------------------------------|
|  | Βιβλιοθήκης<br>Library Section |            | Παροχής Στατ/κής Πληρ/σης<br>Statistical Information<br>Dissemination Section |              |                                   |
|  | 2009                           | 2010       | 2009  | 2010         |                                   |
| <b>Σύνολο</b> .....                                  | <b>276</b>                     | <b>256</b> | <b>1.886</b>  | <b>2.052</b> | <b>Total</b>                      |
| Αγορά εργασίας .....                                 | 22                             | 20         | 192   | 166          | Labour market                     |
| Βιομηχανία – παραγωγή                                | 23                             | 18         | 99  | 90           | Industry-production               |
| Γεωργία – κτηνοτροφία<br>– αλιεία                    | 35                             | 29         | 218   | 240          | Agriculture-livestock-<br>fishing |
| Δείκτες τιμών .....                                  | 16                             | 14         | 83  | 61           | Price indices                     |
| Δημόσια οικονομικά ...                               | 9                              | 19         | 28  | 13           | Public finance                    |
| Δικαιοσύνη .....                                     | 14                             | 17         | 32  | 52           | Justice                           |
| Εθνικοί λογαριασμοί ..                               | 8                              | 19         | 184   | 203          | National accounts                 |
| Εκπαίδευση .....                                     | 57                             | 58         | 84  | 110          | Education                         |
| Εξωτερικό εμπόριο <sup>(1)</sup> .                   | 6                              | 14         | 75  | 62           | External trade                    |
| Επιστήμη και τεχνολογία                              | 2                              | 4          | 9   | 5            | Science and technology            |
| Μεταφορές .....                                      | 11                             | 15         | 96  | 94           | Transports                        |
| Μητρώο επιχειρήσεων .                                | 6                              | 8          | 126   | 102          | Business register                 |
| Οικοδόμηση – κατασκευές                              | 13                             | 5          | 45  | 40           | Building-construction             |
| Περιβάλλον και ενέργεια                              | 13                             | 6          | 7   | 11           | Environment and energy            |
| Πληθυσμός .....                                      | 70                             | 68         | 549   | 504          | Population                        |
| Συνθήκες διαβίωσης ..                                | 1                              | 3          | 59  | 76           | Living conditions                 |
| Τουρισμός .....                                      | 23                             | 15         | 246   | 272          | Tourism                           |
| Υγεία – πρόνοια .....                                | 15                             | 21         | 101   | 97           | Health-social welfare             |
| Άλλη .....   | 10                             | 13         | 111   | 229          | Other                             |

(1) Δεν περιλαμβάνονται οι χρήστες που απευθύνθηκαν στο Γραφείο Πληροφόρησης του Τμήματος Στατιστικών Εξωτερικού Εμπορίου.

(1) Not included the users who referred to the Information Office of the External Trade Statistics Section.

**Πίνακας 3: Διάθεση της στατιστικής πληροφόρησης: Α΄ εξάμηνο 2009 και 2010**  
**Table 3: Dissemination mode of statistical information: 1st semester 2009 and 2010**

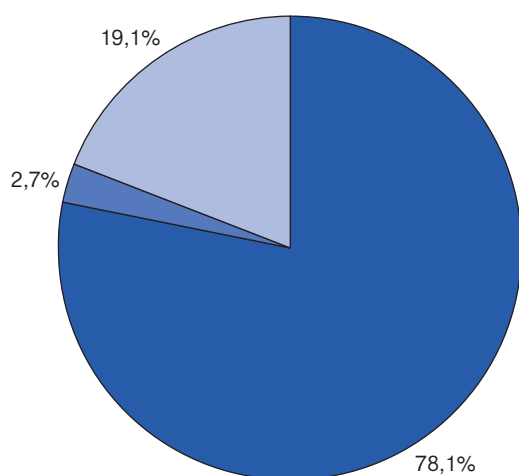
| Τρόπος διάθεσης της στατιστικής πληροφόρησης | Χρήστες–Users                   |                                 |   |                                 | Dissemination mode of Statistical Information |
|--|---------------------------------|---------------------------------|---|---------------------------------|---|
|  | Βιβλιοθήκης<br>Library Section  |                                 | Παροχής Στατ/κής Πληρ/σης<br>Statistical Information<br>Dissemination Section |                                 |   |
|  | Α΄ εξάμηνο<br>1st semester 2009 | Α΄ εξάμηνο<br>1st semester 2010 | Α΄ εξάμηνο<br>1st semester 2009   | Α΄ εξάμηνο<br>1st semester 2010 |   |
| <b>Σύνολο–Total</b>                          |                                 |                                 |   |                                 |   |
| Έντυπη .....                                 | 90                              | 85                              | 43  | 57                              | Printed form                                  |
| Ηλεκτρονική (CD, DVD, USB)                   | 207                             | 182                             | 1.674   | 1.826                           | Electronic format (CD, DVD, USB)              |
| Μη διάθεση .....                             | 5                               | 21                              | 188   | 191                             | Not available                                 |
| <b>Άρρενες–Male</b>                          |                                 |                                 |   |                                 |   |
| Έντυπη .....                                 | 56                              | 39                              | 29  | 34                              | Printed form                                  |
| Ηλεκτρονική (CD, DVD, USB)                   | 106                             | 91                              | 880   | 982                             | Electronic format (CD, DVD, USB)              |
| Μη διάθεση .....                             | 3                               | 8                               | 92  | 93                              | Not available                                 |
| <b>Θήλειες–Female</b>                        |                                 |                                 |   |                                 |   |
| Έντυπη .....                                 | 34                              | 46                              | 14  | 23                              | Printed form                                  |
| Ηλεκτρονική (CD, DVD, USB)                   | 101                             | 91                              | 794   | 844                             | Electronic format (CD, DVD, USB)              |
| Μη διάθεση .....                             | 2                               | 13                              | 96  | 98                              | Not available                                 |

**Πίνακας 4: Βαθμός κάλυψης των αιτημάτων: Α΄ εξάμηνο 2009 και 2010**  
**Table 4: Responsiveness level to users' requests: 1st semester 2009 and 2010**

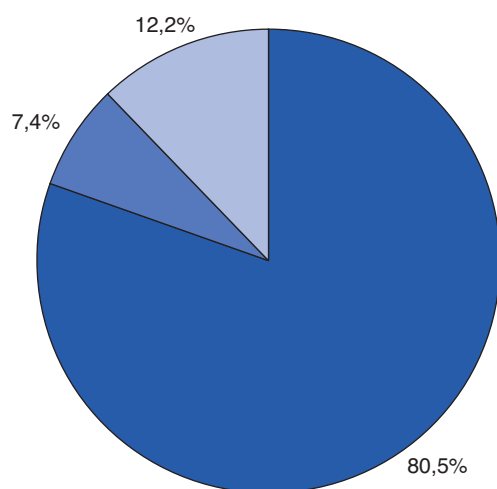
| Βαθμός κάλυψης      | Χρήστες–Users                  |      |                         |       |   |       |                         |       | Responsiveness level |
|---------------------|--------------------------------|------|-------------------------|-------|---|-------|-------------------------|-------|----------------------|
|                     | Βιβλιοθήκης<br>Library Section |      |                         |       | Παροχής Στατ/κής Πληρ/σης<br>Statistical Information<br>Dissemination Section |       |                         |       |                      |
|                     | Αριθμός<br>Number              |      | Ποσοστό %<br>Percentage |       | Αριθμός<br>Number   |       | Ποσοστό %<br>Percentage |       |                      |
|                     | 2009                           | 2010 | 2009                    | 2010  | 2009  | 2010  | 2009                    | 2010  |                      |
| <b>Σύνολο</b> ..... | 276                            | 256  | 100,0                   | 100,0 | 1.886   | 2.052 | 100,0                   | 100,0 | <b>Total</b>         |
| Πλήρης .....        | 266                            | 200  | 96,4                    | 78,1  | 1.602   | 1.651 | 84,9                    | 80,5  | Yes                  |
| Μερική .....        | 8                              | 7    | 2,9                     | 2,7   | 118   | 151   | 6,3                     | 7,4   | No                   |
| Καθόλου .....       | 2                              | 49   | 0,7                     | 19,1  | 166   | 250   | 8,8                     | 12,2  | Partially            |

**Βαθμός κάλυψης αιτημάτων–Responsiveness level to users' requests**

**Βιβλιοθήκης  
Library Section**



**Παροχής Στατιστικής Πληροφόρησης  
Statistical Information Dissemination Section**





**Κίνηση Κέντρου Υποστήριξης Ευρωπαϊκών Στατιστικών δεδομένων**  
**Volume and kind of services provided by the European Statistical Data Support Centre of Greece**

**Πίνακας 1: Αριθμός αιτημάτων, κατά κατηγορία αιτήματος**  
**Table 1: Number of requests, by kind of request**

| Κατηγορία αιτήματος<br>Kind of request  | Αριθμός αιτημάτων– Number of requests |                       |                         |                  |                                  |                   |              |                 |
|---|---------------------------------------|-----------------------|-------------------------|------------------|----------------------------------|-------------------|--------------|-----------------|
|   | Α΄ τρίμηνο 2010–1st Quarter 2010      |                       |                         |                  | Β΄ τρίμηνο 2010–2nd Quarter 2010 |                   |              |                 |
|   | Σύνολο<br>Total                       | Ιανουάριος<br>January | Φεβρουάριος<br>February | Μάρτιος<br>March | Σύνολο<br>Total                  | Απρίλιος<br>April | Μάιος<br>May | Ιούνιος<br>June |
| Διαθεσιμότητα δεδομένων/εκδόσεων–Availability of data/publications  | 61                                    | 17                    | 19                      | 25               | 56                               | 15                | 26           | 15              |
| Επιβεβαίωση δεδομένων–Data confirmation . . .   | 1                                     | –                     | –                       | 1                | –                                | –                 | –            | –               |
| Μεθοδολογικά αιτήματα–Methodological issues   | 5                                     | 1                     | 2                       | 2                | 1                                | –                 | 1            | –               |
| Τεχνικά αιτήματα–Technical issues:  | 5                                     | –                     | 2                       | 3                | 5                                | 2                 | –            | 3               |
| – Ιστοσελίδα της Eurostat–Eurostat's website  | 1                                     | –                     | –                       | 1                | –                                | –                 | –            | –               |
| – Βάση Δεδομένων Εξωτερικού Εμπορίου–External Trade statistics database   | 2                                     | –                     | 1                       | 1                | 1                                | –                 | –            | 1               |
| – Δωρεάν βάση δεδομένων–Free of charge database   | 2                                     | –                     | 1                       | 1                | 4                                | 2                 | –            | 2               |
| – Διάφορα–Various issues . . . . .  | –                                     | –                     | –                       | –                | –                                | –                 | –            | –               |
| Άλλο–Other . . . . .  | –                                     | –                     | –                       | –                | –                                | –                 | –            | –               |
| <b>Μέσος χρόνος για την εξυπηρέτηση των αιτημάτων, σε ημέρες–Average time for fulfilling a user's request (in days)</b> | <b>0,90</b>                           | <b>1,00</b>           | <b>1,00</b>             | <b>0,80</b>      | <b>0,90</b>                      | <b>1,00</b>       | <b>1,00</b>  | <b>0,80</b>     |

**Πίνακας 2: Αριθμός αιτημάτων, κατά κατηγορία χρήστη**  
**Table 2: Number of requests by user category**

| Κατηγορία χρήστη<br>User category                        | Αριθμός αιτημάτων– Number of requests |                       |                         |                  |                                  |                   |              |                 |
|--|---------------------------------------|-----------------------|-------------------------|------------------|----------------------------------|-------------------|--------------|-----------------|
|  | Α΄ τρίμηνο 2010–1st Quarter 2010      |                       |                         |                  | Β΄ τρίμηνο 2010–2nd Quarter 2010 |                   |              |                 |
|  | Σύνολο<br>Total                       | Ιανουάριος<br>January | Φεβρουάριος<br>February | Μάρτιος<br>March | Σύνολο<br>Total                  | Απρίλιος<br>April | Μάιος<br>May | Ιούνιος<br>June |
| Ιδιώτης–Private User . . . . .                           | 5                                     | 3                     | 1                       | 1                | 5                                | 1                 | 3            | 1               |
| Φοιτητής ή ακαδημαϊκός–Student or academic               | 45                                    | 12                    | 14                      | 19               | 35                               | 11                | 15           | 9               |
| Εμπορική επιχείρηση–Business . . . . .                   | 9                                     | 2                     | 3                       | 4                | 9                                | 2                 | 4            | 3               |
| Υπηρεσία ΕΕ–EU agency . . . . .                          | 2                                     | –                     | 1                       | 1                | –                                | –                 | –            | –               |
| Δημόσια Υπηρεσία / Κυβέρνηση–Public Service / Government | 6                                     | –                     | 3                       | 3                | 8                                | 1                 | 4            | 3               |
| Τύπος και ΜΜΕ–Mass Media . . . . .                       | 1                                     | –                     | –                       | 1                | 1                                | –                 | –            | 1               |
| Διεθνής Οργανισμός–International Organisation            | 1                                     | –                     | –                       | 1                | 2                                | 1                 | 1            | –               |
| Ελληνική Στατιστική Αρχή–National Statistical Authority  | –                                     | –                     | –                       | –                | –                                | –                 | –            | –               |
| Άλλο–Other . . . . .                                     | 3                                     | 1                     | 1                       | 1                | 2                                | 1                 | –            | 1               |
| <b>Σύνολο αιτημάτων–Total . . . . .</b>                  | <b>72</b>                             | <b>18</b>             | <b>23</b>               | <b>31</b>        | <b>62</b>                        | <b>17</b>         | <b>27</b>    | <b>18</b>       |











## ΣΥΓΚΟΙΝΩΝΙΕΣ ΠΟΥ ΕΞΥΠΗΡΕΤΟΥΝ

ΗΛΕΚΤΡΙΚΟΣ ΣΙΔΗΡΟΔΡΟΜΟΣ  
Σταθμός Νέου Φαλήρου

ΛΕΩΦΟΡΕΙΑ  
049, 420

## How to get to EL. STAT.

Athens – Piraeus Electric Railways  
stop at “NEO FALIRO” station

Buses  
No: 049, 420



Πειραιώς 46 & Επονιτών, Τ.Κ. 185 10 Πειραιάς

[www.statistics.gr](http://www.statistics.gr)

46, Pireos and Eponiton str. 18510 Piraeus